



**VÝROČNÍ ZPRÁVA 2012**

**KDYNIUM A. S.**



## OBSAH

---

### Obecná část

1.	Hlavní ekonomické výsledky	7
2.	Zpráva o podnikatelské činnosti společnosti a stavu jejího majetku	11
3.	Historie společnosti	14
4.	Koncern	15
5.	Valná hromada	16
6.	Představenstvo	17
7.	Dozorčí rada	18
8.	Vedení společnosti	19
9.	Zaměstnanci	20
10.	Prodej	21
11.	Výzkum a vývoj	27
12.	Investice	28
13.	Jakost	30
14.	Životní prostředí	31
15.	Audit účetní závěrky a ověření zprávy o vztazích mezi propojenými osobami	32
16.	Zpráva dozorčí rady	35
17.	Ekonomický výhled	36

### Účetní závěrka

18.	Příloha účetní závěrky	39
19.	Účetní výkazy	65

### Zpráva o vztazích mezi vzájemně propojenými osobami

20.	Zpráva o vztazích mezi vzájemně propojenými osobami	75
-----	---	----

### Závěr

21.	Významné události po datu účetní závěrky	91
22.	Prohlášení	92
23.	Poděkování spolupracovníkům	93
24.	Zpracování výroční zprávy	94

**KDYNIMUM A. S.**

Adresa: Nádražní 104, 345 06 Kdyně

IČO: 45 35 72 93

Telefon: +420 379 715 111

Fax: +420 379 715 426

E-mail: [kdynium@kdynium.cz](mailto:kdynium@kdynium.cz)

Internet: [www.kdynium.cz](http://www.kdynium.cz)

Registrace: Krajský soud v Plzni, obchodní rejstřík, oddíl B, vložka 220

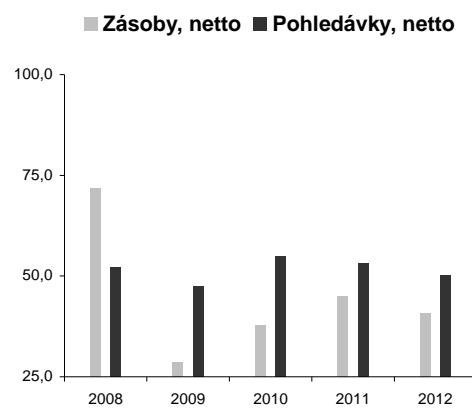
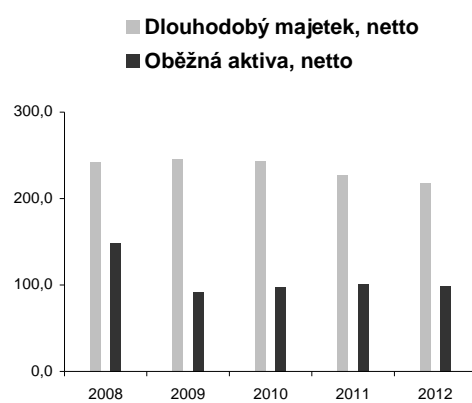
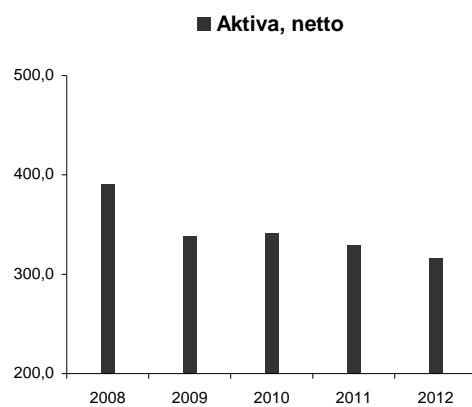


**OBECNÁ ČÁST**

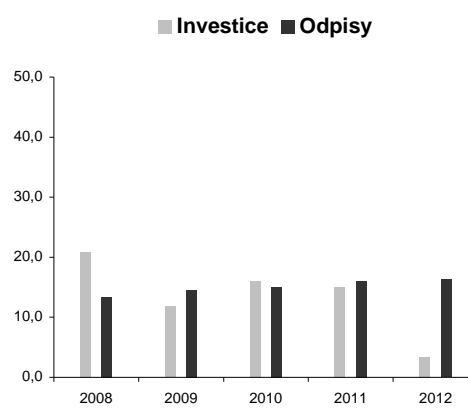
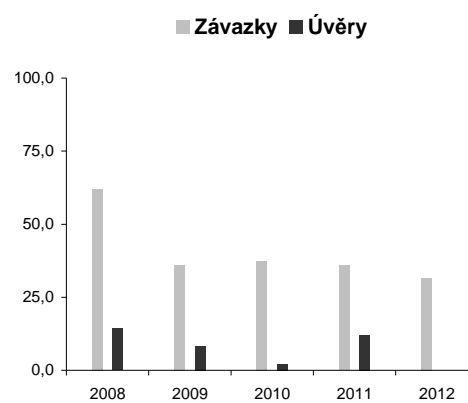
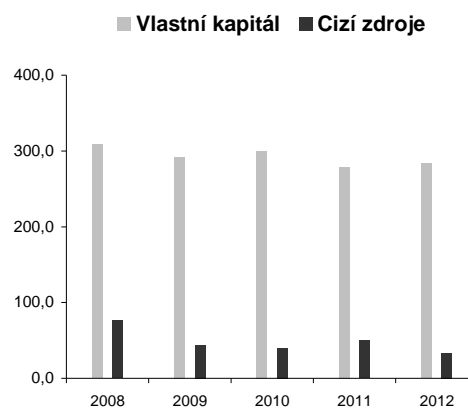


## 1. HLAVNÍ EKONOMICKÉ VÝSLEDKY

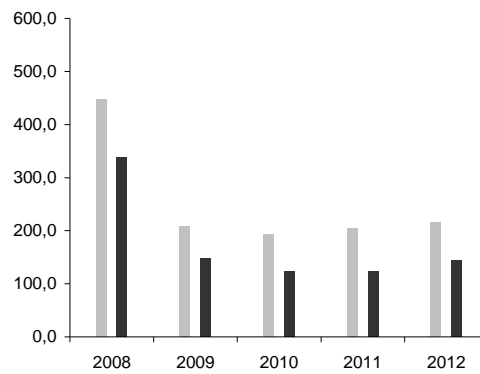
<b>v mil. Kč</b>	<b>k 31.12.</b>	<b>2008</b>	<b>2009</b>	<b>2010</b>	<b>2011</b>	<b>2012</b>
Aktiva, netto		391,2	337,9	341,3	329,3	316,8
Dlouhodobý majetek, netto		242,4	245,3	242,9	227,8	217,5
Oběžná aktiva, netto *)		148,3	92,3	98,0	101,0	99,2
Zásoby, netto		71,8	28,6	37,8	44,9	40,8
Pohledávky, netto *)		52,2	47,6	54,8	53,2	50,2
Vlastní kapitál		308,8	292,5	299,9	279,4	283,3
Cizí zdroje *)		76,5	44,4	39,8	49,8	33,4
Závazky *)		62,0	36,0	37,3	35,9	31,5
Úvěry		14,4	8,3	2,2	12,0	0
Investice (nefinanční)		21,5	11,8	16,0	15,1	3,4
Odpisy		13,3	14,5	15,1	16,1	16,3
Tržby za vlastní výrobky a služby		447,6	207,6	193,1	204,4	216,1
Export		338,2	147,6	124,1	123,1	144,0
Osobní náklady		162,1	69,0	73,8	72,5	81,8
Zaměstnanci (evidenční stav)		451	251	245	239	239
Zisk před zdaněním		48,3	-39,2	2,6	4,1	-2,6
Zisk po zdanění		38,9	-38,9	8,8	3,2	-2,1
<b>v Kč</b>						
Zisk po zdanění za běžnou činnost na akcii *)		743	-743	168	62	-40
Dividenda na akcii (za rok)		0	0	0	50	50



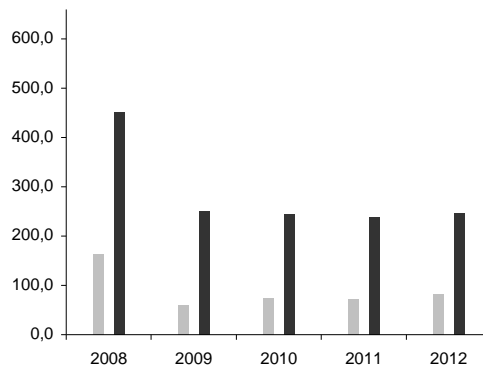




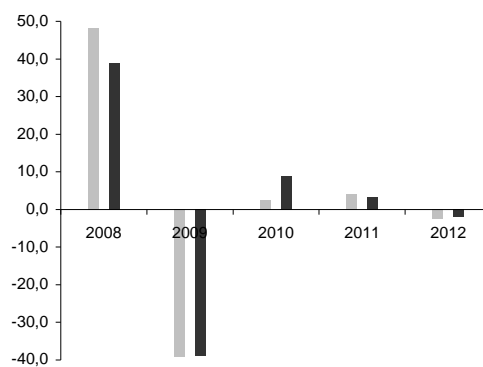
■ Tržby za vlastní výrobky a služby ■ Export



■ Osobní náklady ■ Zaměstnanci (evidenčně)



■ Zisk před zdaněním ■ Zisk po zdanění



## 2. ZPRÁVA O PODNIKATELSKÉ ČINNOSTI SPOLEČNOSTI A STAVU JEJÍHO MAJETKU

---

Vážení akcionáři, dámy a pánové.

Rok 2012 nebyl, ačkoliv by se to na první pohled mohlo zdát, úplně špatným rokem. To, že se celkový hospodářský výsledek v samotném jeho závěru změnil v mírnou ztrátu, nebylo totiž způsobeno pouze hospodařením firmy, ale z větší části změnou způsobu a výše výplaty odměn orgánům společnosti, a to změnou jak oproti původním předpokladům, tak ve srovnání s minulými roky, vše tak, jak rozhodla červnová řádná valná hromada společnosti. Dá se tedy přes mírnou ztrátu v hospodaření říci, že plánované záměry byly v podstatě splněny, a to jak v oblasti hospodářského výsledku, tak tržeb.

Tržby firmy proti předcházejícímu roku opět mírně vzrostly, a to především opětovným růstem exportu. Tuzemské tržby naopak mírně poklesly. Podíl exportu výrazně převyšuje tuzemský prodej, a jeho podíl dále roste. Co do teritoriálního zaměření zůstává hlavním trhem i nadále Německo. Tempo růstu na tomto trhu má navíc nadprůměrnou dynamiku. Z oborového pohledu dále poklesl prodej do oblasti automobilového průmyslu, a to jak v absolutním, tak relativním vyjádření, naopak prodej do ostatních průmyslových oborů v obou vyjádřeních dále vzrostl.

Jak jsem již výše zmínil, firma převážnou část svých příjmů získává z eurozóny a je negativně ovlivňována skutečností, že Česká republika není jejím členem, a že kurz koruny sice s podstatnými výkyvy, ale přesto postupně a neustále vůči euru posiluje. Firma se snaží nepříznivý vliv kolísání kurzu koruny eliminovat jeho zajišťováním, ale proti dlouhodobému zpevnování koruny, a tím pádem vůči negativním dopadům do svých hospodářských výsledků, je v podstatě bezbranná. Zajištěný kurz pro rok 2012 byl téměř o korunu silnější než v roce 2011, což mělo do výsledků firmy v roce 2012 více než čtyřmilionový negativní dopad.

Za největší neúspěch roku 2012 lze pravděpodobně považovat nesplnění investičních záměrů. Investovaná částka v meziročním srovnání i ve srovnání s plánem a obvyklou hodnotou v minulých letech značně propadla. Tento nedostatek bude nutno co nejdříve napravit, než začne nepříznivě ovlivňovat další rozvojové záměry firmy. Ve výrobě odlitků firma pravděpodobně i nadále vystačí s modernizací současných zařízení, dokončování výrobků bude nutno co nejdříve rozšířit o odpovídající strojní vybavení.

Rok 2012 byl celkově rokem dvou tváří. První polovina roku byla velmi dobrá, s dostatkem zakázek, což pomáhalo dosahovat velmi dobrých hospodářských výsledků. Ve druhé polovině roku došlo k citelnému

ochabnutí poptávky. Firma musela omezit provoz jen na čtyři dny v týdnu, což se okamžitě promítlo ve zhoršení hospodářských výsledků. Přesto se stále dařilo držet měsíční výsledky v zisku. Vrchol nastal v závěru roku, kdy byl zakázek takový nedostatek, že firma musela na několik týdnů v podstatě zastavit provoz, což pochopitelně nezůstalo bez dopadů. Počátkem letošního roku se situace zase zlepšila.

Firma v loňském roce zcela splatila veškeré své úvěry. Mírně ale neustále rostou zásoby nedokončené výroby. Růst nedokončené výroby je způsoben především pokračujícím růstem podílu výrobků s vyšším stupněm zpracování a neustále se prohlubujícím stupněm zpracování výrobků, což obojí vyžaduje delší výrobní čas, a tím pádem vyšší objem nedokončené výroby v jejím finančním vyjádření. Podíl výrobků firmy prodávaných již ve stavu, kdy jsou připraveny u odběratele přímo k montáži, neustále stoupá.

Firmě se daří zvyšovat jakost a technickou úroveň svých výrobků a dodávat je ve stále vyšším stupni jejich zpracování při rostoucí produktivitě a stále za středoevropské ceny. Věřím, že to je správná cesta k dobré budoucnosti firmy.



Luboš Polívka

Člen představenstva a generální ředitel

### 3. HISTORIE SPOLEČNOSTI

---

Technologie přesného lití metodou vytavitelného modelu se ve Kdyni začala používat v roce 1954 v rámci tehdejších Kdynských strojíren. Tato firma včetně slévárny se později stala součástí koncernového podniku Elitex.

Vyčleněním z koncernového podniku Elitex vznikl 1. ledna 1991 samostatný státní podnik Slévárny.

Akciová společnost KDYNIMUM vznikla 1. května 1992 ze státního podniku Slévárny.

Koncem roku 1999 se společnost KDYNIMUM stala součástí koncernu PROSPERITA.

V současné době je akciová společnost KDYNIMUM jednou z největších sléváren přesného lití pracující metodou vytavitelného modelu na území České republiky a lze ji zařadit mezi významné evropské výrobce přesných odlitků.

#### **4. KONCERN**

---

Akciová společnost KDYNIUM je ve smyslu § 66a, odstavce 3, písmena b), c) a odstavců 6, 7, a 9 zákona č. 513/1991 Sb., v platném znění, součástí koncernu. Ovládající a propojené osoby jsou popsány ve zprávě o vztazích mezi vzájemně propojenými osobami, jež je součástí výroční zprávy.

Dne 1.11.2011 byla založena dceřiná společnost KDYNIUM Service s.r.o., IČO 291 21 361.

## 5. VALNÁ HROMADA

---

Řádná valná hromada se konala dne 21. června 2012.

Pořad jednání valné hromady :

1. Zahájení.
2. Volba předsedy valné hromady, zapisovatele, ověřovatelů zápisu a osob pověřených sčítáním hlasů.
3. Změna stanov
4. Zpráva představenstva o podnikatelské činnosti společnosti a stavu jejího majetku za rok 2011.
5. Projednání řádné účetní závěrky za rok 2011 a návrhu představenstva na rozdělení zisku.
6. Vyjádření dozorčí rady k řádné závěrce za rok 2011, k návrhu na rozdělení zisku, zpráva dozorčí rady o výsledcích její kontrolní činnosti a vyjádření dozorčí rady ke zprávě představenstva o vztazích mezi propojenými osobami ve smyslu §66a odst. 10 obchodního zákoníku.
7. Schválení řádné účetní závěrky za rok 2011 a rozdělení zisku .
8. Určení auditora pro ověření účetní závěrky za rok 2012
9. Odvolání a volba člena představenstva.
10. Schválení odměňování členů představenstva a dozorčí rady společnosti a schválení smluv o podmínkách výkonu funkce člena orgánu společnosti
11. Projednání a schválení dodatku ke smlouvám o půjčkách, uzavřených s ovládající osobou
12. Závěr.

viz. bod 3 – Notářský zápis sepsaný jménem JUDr. Vladimíry Kostřicové, notářky se sídlem v Brně.  
Rozhodnutí řádné valné hromady společnosti KDYNIUM a.s.- formální změna předmětu podnikání,  
zapsaná do obchodním rejstříku vedeném Krajským soudem v Plzni.

## 6. PŘEDSTAVENSTVO

Představenstvo společnosti bylo v letech 2012 i 2011 tříčlenné.

<b>Představenstvo</b>	<b>k 31.12.2012</b>	<b>k 31.12.2011</b>
Předseda	<b>Ing. Miroslav Kurka</b>	<b>Ing. Miroslav Kurka</b>
Místopředseda	<b>Ing. Miroslav Kučera</b>	<b>Ing. Miroslav Kučera</b>
Člen	<b>Ing. Luboš Polívka</b>	<b>Ing. Luboš Polívka</b>

**Ing. Miroslav Kurka**

Rodné číslo: 610216/1241, bydliště: Praha 4, Mirotická 11/956, člen orgánů dalších podniků koncernu.

**Ing. Miroslav Kučera**

Rodné číslo: 620325/2319, bydliště: Dětmárovice č. 809, okres Karviná, finanční ředitel PROSPERITA holding, a. s.), člen orgánů dalších podniků koncernu.

**Ing. Luboš Polívka**

Rodné číslo: 670118/0244, bydliště: Milavče 118, okres Domažlice, generální ředitel společnosti (KDYNIUM a. s.).

Na řádné valné hromadě obchodní společnosti KDYNIUM a.s. dne 21.června 2012 byl odvolán a opětovně zvolen člen představenstva Ing. Luboš Polívka z důvodu uplynutí pětiletého funkčního období .



## 7. DOZORČÍ RADA

---

Dozorčí rada společnosti byla v letech 2012 i 2011 tříčlenná.

<b>Dozorčí rada</b>	<b>k 31.12.2012</b>	<b>k 31.12.2011</b>
Předseda	<b>Miroslav Kurka</b>	<b>Miroslav Kurka</b>
Místopředseda	<b>Ing. Michal Kurka</b>	<b>Ing. Michal Kurka</b>
Člen zvolený zaměstnanci	<b>Václav Larva</b>	<b>Karel Kuželík</b>

### **Miroslav Kurka**

Rodné číslo: 310729/057, bydliště: Havířov, Karvinská 61, člen orgánů dalších podniků koncernu.

### **Ing. Michal Kurka**

Rodné číslo: 830219/5198, bydliště Havířov, Šumbark, Lomená 229/15, člen orgánů dalších podniků koncernu.

### **Karel Kuželík**

Rodné číslo: 780822/1762, bydliště: Kdyně, Lesní 586, okres Domažlice, provozní dispečer (KDYNIMUM a. s.).

Od 20.4.2012 nastoupil do funkce nově zvolený člen dozorčí rady Václav Larva, tímto bylo ukončeno členství Karlu Kuželíkovi. Změna zapsána Krajským soudem v Plzni do obchodního rejstříku dne 3.10.2012.

### **Václav Larva**

Rodné číslo: 610102/0167, bydliště: Kdyně, Klatovská 371, okres Domažlice, technik bezpečnosti práce a ochrany zdraví, požární technik (KDYNIMUM a.s.)

## 8. VEDENÍ SPOLEČNOSTI

---

Vedení společnosti bylo v letech 2012 i 2011 tříčlenné.

<b>Vedení</b>	<b>k 31.12.2012</b>	<b>k 31.12.2011</b>
Generální ředitel	<b>Ing. Luboš Polívka</b>	<b>Ing. Luboš Polívka</b>
Obchodní ředitel	<b>Ing. Vladimír Krejčí</b>	<b>Ing. Vladimír Krejčí</b>
Technický ředitel	<b>Ing. Jan Löffelmann</b>	<b>Ing. Jan Löffelmann</b>

## 9. ZAMĚSTNANCI

Zaměstnanci v hlavním pracovním poměru.

<b>Struktura podle pracovního zařazení (počet)</b>	<b>k 31.12.2012</b>	<b>k 31.12.2011</b>	<b>Index 12/11</b>
Technickohospodářští zaměstnanci	61	58	1,06
Dělníci	178	181	0,99
<b>Celkem</b>	<b>239</b>	<b>239</b>	<b>1,00</b>

<b>Struktura podle pracovního zařazení (%)</b>	<b>k 31.12.2012</b>	<b>k 31.12.2011</b>
Technickohospodářští zaměstnanci	26%	25%
Dělníci	74%	75%
<b>Celkem</b>	<b>100%</b>	<b>100%</b>

<b>Struktura podle vzdělání (počet)</b>	<b>k 31.12.2012</b>	<b>k 31.12.2011</b>
Vysokoškolské	14	14
Úplné střední	72	74
Střední	119	121
Základní	34	30
<b>Celkem</b>	<b>239</b>	<b>239</b>

<b>Struktura podle vzdělání (%)</b>	<b>k 31.12.2012</b>	<b>k 31.12.2011</b>
Vysokoškolské	6%	6%
Úplné střední	30%	31%
Střední	50%	51%
Základní	14%	12%
<b>Celkem</b>	<b>100%</b>	<b>100%</b>

## 10. PRODEJ

---

Hlavním předmětem činnosti firmy je nadále výroba přesných odlitků metodou vytavitelného voskového modelu.

Nedílnou součástí poskytovaných služeb, souvisejících s novou výrobou, je aktivní součinnost s konstrukčními odděleními zákazníků, která spočívá hlavně v optimalizaci tvaru odlitku ve fázi jeho návrhu a končí finální konstrukcí dílce, následně konstrukcí a výrobou forem a potřebných přípravků.

V prodeji firmy se potvrzují tendence z minulých let:

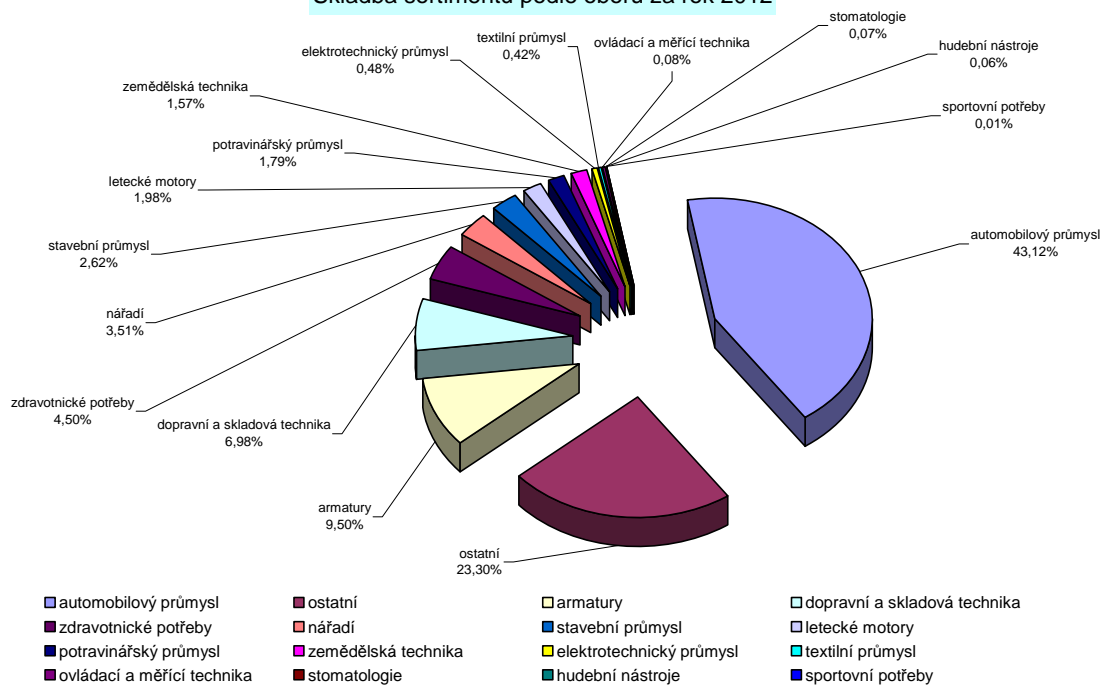
Proexportní zaměření prodeje (64 % obratu).

Požadavek odběratelů na komplexní dodávky dílců, tzn. dodávka dílců připravených pro montáž (odlitek včetně CNC opracování a požadovaných povrchových úprav).

Stav tržeb je stabilizovaný. Zákaznické portfolio bylo rozšířeno o několik dalších perspektivních odběratelů z různých odvětví průmyslu. V celkovém sortimentu výroby pokračoval mírný pokles zastoupení pozic pro automobilový průmysl (podíl na obratu klesl na 43%), navýšil se naopak podíl odlitků pro armatury, pro dopravní a skladovou techniku a pro zdravotnictví (každé z těchto odvětví si připsalo navíc přibližně 2% podílu na obratu). Podařilo se získat 59 nových pozic odlitků.

Naprostá většina exportovaného zboží míří do Německa, Švýcarska a Rakouska. Začíná se rozbíhat spolupráce s firmami z oblasti Beneluxu (nárůst obratu o asi 120%). Získávání nových zahraničních obchodních partnerů mimo naše tradiční odbytíště (německy mluvící země) je zatím neúspěšné, ale usilovně probíhají jednání s novými partnery i v jiných evropských zemích. Proniknutí na tato nová odbytíště je naším cílem pro příští období.

Skladba sortimentu podle oborů za rok 2012



**10.1 Zboží, vlastní výroby a služby**

<b>Tržby za zboží, vlastní výroby a služby (v tis. Kč)</b>	<b>2012</b>	<b>2011</b>	<b>Index 12/11</b>
Zboží	3.397	2.816	1,21
Vlastní výroby a služby	216.087	204.419	1,06
<b>Zboží, vlastní výroby a služby celkem</b>	<b>219.484</b>	<b>207.235</b>	<b>1,06</b>

<b>Tržby za zboží, vlastní výroby a služby (%)</b>	<b>2012</b>	<b>2011</b>
Zboží	1,55%	1,34%
Vlastní výroby a služby	98,45%	98,66%
<b>Zboží, vlastní výroby a služby celkem</b>	<b>100%</b>	<b>100%</b>

**10.2 Vlastní výroby a služby**

<b>Tržby za vlastní výroby a služby (v tis. Kč)</b>	<b>2012</b>	<b>2011</b>	<b>Index 12/11</b>
Vlastní výroby	208.556	196.241	1,06
Služby	7.531	8.178	0,92
<b>Vlastní výroby a služby celkem</b>	<b>216.087</b>	<b>204.419</b>	<b>1,06</b>

<b>Tržby za vlastní výroby a služby (%)</b>	<b>2012</b>	<b>2011</b>
Vlastní výroby	96,51	96,00%
Služby	3,49	4,00%
<b>Vlastní výroby a služby celkem</b>	<b>100%</b>	<b>100%</b>

### 10.3 Tuzemský prodej, export

<b>Tržby za vlastní výrobky a služby (v tis. Kč)</b>	<b>2012</b>	<b>2011</b>	<b>Index 12/11</b>
Česká republika	72.134	81.365	0,89
Export	143.953	123.054	1,17
<b>Vlastní výrobky a služby celkem</b>	<b>216.087</b>	<b>204.419</b>	<b>1,06</b>

<b>Tržby za vlastní výrobky a služby (%)</b>	<b>2012</b>	<b>2011</b>
Česká republika	33,38%	39,80%
Export	66,62%	60,20%
<b>Vlastní výrobky a služby celkem</b>	<b>100%</b>	<b>100%</b>

### 10.4 Tuzemský prodej

<b>Česká republika (v tis. Kč)</b>	<b>2012</b>	<b>2011</b>	<b>Index 12/11</b>
Vlastní výrobky	65.313	75.320	0,87
Služby	6.821	6.045	1,13
<b>Česká republika celkem</b>	<b>72.134</b>	<b>81.365</b>	<b>0,89</b>

<b>Česká republika (v %)</b>	<b>2012</b>	<b>2011</b>
Vlastní výrobky	90,54%	92,57%
Služby	9,46%	7,43%
<b>Česká republika celkem</b>	<b>100%</b>	<b>100%</b>

**10.5 Export**

<b>Export (v tis. Kč)</b>	<b>2012</b>	<b>2011</b>	<b>Index 12/11</b>
Vlastní výrobky	143.242	120.921	1,19
Služby	711	2.133	0,33
<b>Export celkem</b>	<b>143.953</b>	<b>123.054</b>	<b>1,17</b>

<b>Export (v %)</b>	<b>2012</b>	<b>2011</b>
Vlastní výrobky	99,51%	98,27 %
Služby	0,49%	1,73 %
<b>Export celkem</b>	<b>100%</b>	<b>100%</b>



## 10.6 Export podle teritorií

<b>Export vlastních výrobků a služeb (v tis. Kč)</b>	<b>2012</b>	<b>2011</b>	<b>Index 12/11</b>
Německo	128.613	106.840	1,20
Rakousko	5.768	3.138	1,84
Švýcarsko	3.968	4.979	0,80
Slovensko	1.118	3.221	0,35
Itálie	975	894	1,09
Belgie	937	356	2,63
Slovinsko	901	1.049	0,56
Švédsko	276	432	0,86
Ostatní země	1.397	2.145	0,65
<b>Export vlastních výrobků a služeb Celkem</b>	<b>143.953</b>	<b>123.054</b>	<b>1,17</b>

<b>Export vlastních výrobků a služeb (v %)</b>	<b>2012</b>	<b>2011</b>
Německo	89,34%	86,82%
Rakousko	4,00%	2,55%
Švýcarsko	2,76%	4,05%
Slovensko	0,78%	2,62%
Itálie	0,68%	0,73%
Belgie	0,65%	0,29%
Slovinsko	0,63%	0,86%
Švédsko	0,19%	0,35%
Ostatní země	0,97%	1,73%
<b>Export vlastních výrobků a služeb celkem</b>	<b>100%</b>	<b>100%</b>

**10.7 Automobilový průmysl**

<b>Tržby za vlastní výroby a služby (v tis. Kč)</b>	<b>2012</b>	<b>2011</b>	<b>Index 12/11</b>
Automobilový průmysl	86.876	91.941	0,95
Ostatní obory	129.211	112.478	1,15
<b>Vlastní výrobky a služby celkem</b>	<b>216.087</b>	<b>204.419</b>	<b>1,06</b>

<b>Tržby za vlastní výroby a služby (v %)</b>	<b>2012</b>	<b>2011</b>
Automobilový průmysl	40,20%	44,98%
Ostatní obory	59,80%	55,02%
<b>Vlastní výrobky a služby celkem</b>	<b>100%</b>	<b>100%</b>

## 11. VÝZKUM A VÝVOJ

Výzkum a vývoj v roce 2012 navázal na výzkum a vývoj z roku 2011 a pokračoval v dalším vývoji se zaměřením na zavedení jeho výsledků do výroby. Hlavní oblasti výzkumu a vývoje v roce 2012 ve společnosti KDYNIMUM a. s.:

### 1. Vosk

Modelová hmota, cílem vývoje je snížení nákladů při zachování vysoké kvality voskových dílců.  
Optimalizace vtokových systémů – zlepšení kvality, snížení zmetkovitosti a ztrát.

### 2. Obalovna

Rekonstrukce obalovny „Západ“ .  
Optimalizace obalování – snížení nákladů, zlepšení kvality.  
Optimalizace výběru materiálu pro výrobu keramických forem.

### 3. Tavírna

Zavedení nových materiálů do licího sortimentu.  
Vývoj materiálů pro speciální použití.  
Optimalizace výroby odlitků – snížení zmetkovitosti a nákladů.  
Zlepšení vnitřní kvality odlitků.

### 4. Konečná

Optimalizace tryskání – zlepšení povrchové kvality, snížení nákladů.

<b>Výdaje na výzkum a vývoj (v mil. Kč)</b>	<b>2012</b>	<b>2011</b>	<b>Index 12/11</b>
Osobní náklady	2,99	2,65	1,13
Materiálové náklady	0,56	0,65	0,86
<b>Výdaje na výzkum a vývoj celkem</b>	<b>3,55</b>	<b>3,30</b>	<b>1,08</b>

## 12. INVESTICE

---

Pro snížení nákladů na distribuci stlačeného vzduchu byla budova nástrojárny napojena na samostatný kompresor.

Pro zvýšení úspor ve vytápění objektů pokračovala společnost s instalací regulace vytápění jednotlivých vytápěných objektů.

<b>Investice (v tis. Kč)</b>	<b>2012</b>	<b>2011</b>	<b>Index 12/11</b>
++			
<b>Nefinanční investice</b>			
Dlouhodobý nehmotný majetek	0	0	0
Dlouhodobý hmotný majetek	3.405	15.144	0,23
Zálohy poskytnuté na majetek	0	0	0
<b>Celkem</b>	<b>3.405</b>	<b>15.144</b>	<b>0,23</b>
<b>Finanční investice</b>			
<b>Celkem</b>	<b>0</b>	<b>0</b>	<b>0</b>
<b>Celkem</b>	<b>3.405</b>	<b>15.144</b>	<b>0,23</b>

Pozn.: z toho v roce 2011 investice v částce 7 565 tis.Kč byly pořízeny z dotace SFŽP a ERDF

<b>Investice (v %)</b>	<b>2012</b>	<b>2011</b>
<b>Nefinanční investice</b>		
Dlouhodobý nehmotný majetek	0%	0%
Dlouhodobý hmotný majetek	100,00%	100,00%
Zálohy poskytnuté na majetek	0%	0%
<b>Celkem</b>	<b>100%</b>	<b>100%</b>
<b>Finanční investice</b>		
<b>Celkem</b>	<b>0</b>	<b>0</b>
<b>Investice celkem</b>	<b>100%</b>	<b>100%</b>

<b>Nejvýznamnější nefinanční investice (v tis. Kč)</b>	<b>2012</b>	<b>Podíl</b>
Transformátor pro rozvodnu	426	12,51
Zhodnocení měř.přístroje ECLIPSE	366	10,75
Zhodnocení hala M2	217	6,37
Zhodnocení nástrojárna	208	6,11
Kompresor	177	5,20
Vyhazovací blok	155	4,55
Zhodnocení tav.pece	135	3,97
Ostatní	1.721	50,54
<b>Investice celkem</b>	<b>3.405</b>	<b>100%</b>

### 13. JAKOST

---

Certifikát systému jakosti podle normy ISO/TS 16 949, která harmonizuje požadavky automobilového průmyslu sdruženého v IATF (International Automotive Task Force), a zároveň splňuje požadavky normy ISO 9001, získala firma v roce 2003. Tento certifikát umožňuje firmě dodávat odlitky do automobilového průmyslu.

Recertifikační audit dle ISO/TS 16949 se koná pravidelně každé tři roky, každoročně pak dozorový audit.

Poprvé byla společnost certifikována v roce 1995 a to podle normy ISO 9001:1994. Certifikace byla postupně rozšířena, a to v roce 1998 podle VDA 6.1 a v roce 1999 podle QS 9000. Certifikacemi audity prováděla společnost TÜV CZ, ze skupiny TÜV SÜD. Od roku 2012 provádí recertifikační a dozorové audity dle ISO/TS 16949 společnost LL-C (Certification) Czech Republic, s.r.o.

Systém managementu jakosti je navíc pravidelně prověřován nejvýznamnějšími zákazníky firmy, zejména z automobilového průmyslu, jakými jsou například firmy Witzenmann, Senior Flexonics, Klein & Blažek atd.

Společnost uplatňuje zlepšování efektivity systému řízení jakosti s cílem trvale zvyšovat spokojenost zákazníka za použití metody PDCA.

## 14. ŽIVOTNÍ PROSTŘEDÍ

---

Ochrana životního prostředí je pro společnost KDYNIMUM a.s. prioritním cílem. Snažíme se maximálně o to, aby naše veškeré činnosti byly nastaveny, řízeny a vykonávány tak, aby jejich případné negativní dopady na životní prostředí byly eliminovány na co nejnižší úroveň.

Firma LL-C (Certification) Czech Republic s.r.o. provedla v roce 2012 v naší společnosti úspěšný recertifikační audit EMS podle normy EN ISO 14 001:2004.

Certifikát EN ISO 14001 může být konkurenční výhodou při výběrových řízeních. Přináší image stabilní, zodpovědné a prosperující společnosti, která dodržuje principy zavedeného systému řízení (sleduje a pravidelně vyhodnocuje aspekty, kterými působí na životní prostředí, sleduje kvalitu svých zakázek), zvýšení podnikatelské důvěryhodnosti, rozšíření možností v oblasti zahraničních a státních zakázek.

## 15. AUDIT ÚČETNÍ ZÁVĚRKY A OVĚŘENÍ ZPRÁVY O VZTAZÍCH MEZI PROPOJENÝMI OSOBAMI

---

### 15.1 Auditor

Účetní závěrku za poslední tři účetní období ověřila auditorská firma, auditoři:

Auditorská firma: INEKS spol. s r. o., číslo oprávnění 81, Strakonice, Povážská 358

Auditoři: Ing. Pavel Prekop, auditor, číslo oprávnění 303  
Ing. Miloslav Hůlka, auditor, číslo oprávnění 304

Odměna: Za audit účetní závěrky společnosti činila odměna 82 tis. Kč.

### 15.2 Zpráva o účetní závěrce

Provedli jsme audit přiložené účetní závěrky společnosti KDYNIUM a.s., Kdyně, která se skládá z rozvahy k 31.12.2012, výkazu zisku a ztráty za období 1.1. - 31.12.2012 a přílohy této účetní závěrky, která obsahuje popis použitých podstatných účetních metod a další vysvětlující informace. Údaje o společnosti KDYNIUM a.s. jsou uvedeny v příloze této účetní závěrky.

#### *Odpovědnost statutárního orgánu účetní jednotky za účetní závěrku*

Statutární orgán společnosti KDYNIUM a.s. je odpovědný za sestavení účetní závěrky, která podává věrný a poctivý obraz v souladu s českými účetními předpisy, a za takový vnitřní kontrolní systém, který považuje za nezbytný pro sestavení účetní závěrky tak, aby neobsahovala významné (materiální) nesprávnosti způsobené podvodem nebo chybou.

#### *Odpovědnost auditora*

Naší odpovědností je vyjádřit na základě našeho auditu výrok k této účetní závěrce. Audit jsme provedli v souladu se zákonem o auditorech, mezinárodními auditorskými standardy a souvisejícími aplikačními doložkami Komory auditorů České republiky. V souladu s těmito předpisy jsme povinni dodržovat etické požadavky a naplánovat a provést audit tak, abychom získali přiměřenou jistotu, že účetní závěrka neobsahuje významné (materiální) nesprávnosti.

Audit zahrnuje provedení auditorských postupů k získání důkazních informací o částkách a údajích zveřejněných v účetní závěrce. Výběr postupů závisí na úsudku auditora, zahrnujícím i vyhodnocení rizik významné (materiální) nesprávnosti údajů uvedených v účetní závěrce způsobené podvodem nebo chybou. Při vyhodnocování těchto rizik auditor posoudí vnitřní kontrolní systém relevantní pro sestavení účetní závěrky podávající věrný a poctivý obraz. Cílem tohoto posouzení je navrhnout vhodné auditorské postupy, nikoli vyjádřit se k účinnosti vnitřního kontrolního systému účetní jednotky. Audit též zahrnuje posouzení vhodnosti použitých účetních metod, přiměřenosti účetních odhadů provedených vedením i posouzení celkové prezentace účetní závěrky.

Jsme přesvědčeni, že důkazní informace, které jsme získali, poskytují dostatečný a vhodný základ pro vyjádření našeho výroku.



*Výrok auditora*

Podle našeho názoru účetní závěrka podává věrný a poctivý obraz aktiv a pasiv společnosti KDYNIUM a.s. k 31.12.2012 a nákladů a výnosů a výsledku jejího hospodaření za období 1.1. - 31.12.2012 v souladu s českými účetními předpisy.

**15.3 Zpráva o zprávě o vztazích mezi propojenými osobami**

Prověřili jsme též věcnou správnost údajů uvedených ve zprávě o vztazích mezi propojenými osobami společnosti KDYNIUM a.s. k 31.12.2012. Za sestavení této zprávy je zodpovědný statutární orgán společnosti KDYNIUM a.s. Naším úkolem je vydat na základě provedené prověrky stanovisko k této zprávě o vztazích.


Ověření jsme provedli v souladu s AS č. 56 Komory auditorů České republiky. Tento standard vyžaduje, abychom plánovali a provedli ověření s cílem získat omezenou jistotu, že zpráva o vztazích neobsahuje významné (materiální) věcné nesprávnosti. Ověření je omezeno především na dotazování pracovníků společnosti a na analytické postupy a výběrovým způsobem provedené prověření věcné správnosti údajů. Proto toto ověření poskytuje nižší stupeň jistoty než audit. Audit jsme neprováděli, a proto nevyjadřujeme výrok auditora.

Na základě naší prověrky jsme nezjistili žádné významné věcné nesprávnosti údajů uvedených ve zprávě o vztazích mezi vzájemně propojenými osobami společnosti KDYNIUM a.s. k 31.12.2012.

Ve Strakonících dne 23. dubna 2013

INEKS s.r.o.  
Povážská 358  
38601 Strakonice  
oprávnění č. 81



  
Ing. Miloslav Hůlka  
Auditor, č. oprávnění 304

## 16. ZPRÁVA DOZORČÍ RADY

---

Dozorčí rada prohlašuje, že jí představenstvo pro její činnost poskytlo veškeré potřebné podklady a informace.

V souladu s legislativou, stanovami a svým jednacím řádem projednala dozorčí rada činnost společnosti, přezkoumala roční účetní závěrku, zprávu auditora i zprávu o vztazích mezi vzájemně propojenými osobami, a doporučuje valné hromadě účetní závěrku za rok 2011 schválit.



Miroslav Kurka  
předseda dozorčí rady



Ing. Michal Kurka  
místopředseda dozorčí rady



Václav Larva  
člen dozorčí rady

## 17. EKONOMICKÝ VÝHLED

Firma v roce 2013 počítá přibližně s 200 miliony Kč tržeb a ziskem ve výši 4 mil. Kč před zdaněním.

I. čtvrtletí (v tis. Kč)	Skutečnost 2013	Plán 2013	Skutečnost 2012
Kurz CZK/EUR *)	25,567	25,039	25,083
Výkony	56.292	51.786	57.854
Tržby za prodej vlastních výrobků a služeb	53.525	51.786	60.878
Výkonová spotřeba	25.851	20.573	31.215
Přidaná hodnota	30.441	31.213	26.639
Osobní náklady	18.372	20.834	19.520
Hospodářský výsledek před zdaněním	7.835	6.515	4.326
Investice	435	1.000	531
Zásoby, netto	43.476	40.000	41.894
Pohledávky z obchodního styku, netto	33.242	35.000	37.166
Závazky z obchodního styku	5.761	10.000	11.935
Bankovní úvěry	0	0	7.367

\*) Průměrný kurz ČNB





---

**ÚČETNÍ ZÁVĚRKA**



## 18. PŘÍLOHA ÚČETNÍ ZÁVĚRKY

---

### 18.1. Obecné údaje

#### 18.1.1. Popis účetní jednotky

Obchodní firma:	KDYNIMUM a. s.
Sídlo:	Kdyně, Nádražní 104, okres Domažlice
Právní forma:	Akciová společnost, založena rozhodnutím Fondu národního majetku České republiky se sídlem v Praze 1, Gorkého náměstí 32, a přijetím zakladatelské listiny ve formě notářského zápisu Státního notářství pro Prahu 7 č. j. 7 N 154/92, 7 NZ 151/92 ze dne 29. 4. 1992.
Předmět činnosti:	-slévárenství, modelářství -zámečnictví, nástrojařství -výroba, obchod a služby neuvedené v přílohách 1 až 3 živnostenského zákona -podnikání v oblasti nakládání s nebezpečnými odpady -silniční motorová doprava -vývoj, výroba, opravy, úpravy, přeprava, nákup, prodej, půjčování, uschovávání, znehodnocování a ničení zbraní
IČO:	45 35 72 93
Datum vzniku společnosti:	1. května 1992
Registrace:	Krajský soud v Plzni, obchodní rejstřík, oddíl B, vložka 220.
Další informace:	Veškeré materiály a dokumenty týkající se společnosti jsou k dispozici v jejím sídle.

## 18.1.2 Hlavní akcionáři

Akcionáři (v tis. Kč)	k 31.12.2012	k 31.12.2011
<b>Koncern PROSPERITA</b>	<b>45 196</b>	<b>45.196</b>
Z toho:		
PROSPERITA holding, a. s., Orlová – Lutyně, ČR	19.194	19.194
ALMET, a. s., Hradec Králové, ČR	18.066	18.066
VOS a. s., Písek, ČR	7 936	7.936
<b>MEI Tsjechie en Slowakie Fonds N. V., Lochem, NL (Het Tsjechie en Slowakie Fonds N. V., Rijssen, NL)</b>	<b>4.836</b>	<b>4.836</b>
<b>Ostatní akcionáři s podílem menším než 5%</b>	<b>2 337</b>	<b>2.337</b>
<b>Celkem</b>	<b>52 369</b>	<b>52.369</b>

Akcionáři (% základního kapitálu)	k 31.12.2012	k 31.12.2011
<b>Koncern PROSPERITA</b>	<b>86,30</b>	<b>86,30</b>
Z toho:		
PROSPERITA holding, a. s., Orlová – Lutyně, ČR	36,65	36,65
ALMET, a. s., Hradec Králové, ČR	34,50	34,50
VOS a. s., Písek, ČR	15,15	15,15
<b>MEI Tsjechie en Slowakie Fonds N. V., Lochem, NL (Het Tsjechie en Slowakie Fonds N. V., Rijssen, NL)</b>	<b>9,23</b>	<b>9,23</b>
<b>Ostatní akcionáři s podílem menším než 5%</b>	<b>4,47</b>	<b>4,47</b>
<b>Celkem</b>	<b>100,00</b>	<b>100,00</b>



### 18.1.3 Změny v obchodním rejstříku

V roce 2012 byla do obchodního rejstříku zapsána změna v osobě zaměstnance voleného člena dozorčí rady. Z předmětu podnikání byl vymazán zahraniční obchod s vojenským materiálem a provedena formální změna předmětu podnikání v souvislosti s novelou živnostenského zákona.

### 18.1.4 Organizační struktura

Společnost je uspořádána liniově.

V průběhu roku 2012 nedošlo ke změnám v organizační struktuře firmy.

Firma se člení na úsek generálního ředitele (včetně ekonomického úseku), obchodní, technický a výrobní.

Představenstvo společnosti bylo v letech 2012 i 2011 tříčlenné:

<b>Představenstvo</b>	<b>k 31.12.2012</b>	<b>k 31.12.2011</b>
Předseda	<b>Ing. Miroslav Kurka</b>	<b>Ing. Miroslav Kurka</b>
Místopředseda	<b>Ing. Miroslav Kučera</b>	<b>Ing. Miroslav Kučera</b>
Člen	<b>Ing. Luboš Polívka</b>	<b>Ing. Luboš Polívka</b>

Dozorčí rada společnosti byla v letech 2012 i 2011 tříčlenná.

<b>Dozorčí rada</b>	<b>k 31.12.2012</b>	<b>k 31.12.2011</b>
Předseda	<b>Miroslav Kurka</b>	<b>Miroslav Kurka</b>
Místopředseda	<b>Ing. Michal Kurka</b>	<b>Ing. Michal Kurka</b>
Člen zvolený zaměstnanci	<b>Václav Larva</b>	<b>Karel Kuželík</b>

## 18.1.5 Osobní náklady na zaměstnance, příjmy orgánů společnosti

<b>Osobní náklady</b>	<b>2012</b>	<b>2011</b>
<b>Zaměstnanci celkem</b>		
Průměrný evidenční počet	244	245
Osobní náklady	81.767	72.547
<b>Řídící pracovníci (generální ředitel)</b>		
Průměrný evidenční počet	1	1
Osobní náklady	2.394	2.304
<b>Příjmy</b>	<b>2012</b>	<b>2011</b>
<b>Představenstvo *)</b>		
CELKEM	4.892	2.875
Mzda	842	825
Roční odměna	4.050	2.050
<b>Dozorčí rada *)</b>		
CELKEM	722	589
Mzda	472	464
Roční odměna	250	125
<b>Řídící pracovníci</b>		
CELKEM	2.156	2.073
Mzda	2.001	1.915
Nepeněžní plnění (automobil, 1 % měsíčně)	152	155
Penzijní program (penzijní připojištění, živ. pojištění)	3	3

\*) Uvedeny jsou jen příjmy související s činností v orgánu společnosti.  
Příjmy jsou uvedeny tak, jak jsou zaúčtovány do jednotlivých účetních období.

Orgány společnosti jsou odměňovány pevnou měsíční mzdou a roční odměnou. Představenstvo disponuje pro členy orgánů společnosti valnou hromadou schváleným fondem odměn za zabezpečování podnikatelských záměrů a souvisejících úkolů a cílů společnosti.

Řídící pracovník (generální ředitel) je odměňován měsíční mzdou skládající se z pevné části a části závislé na hospodářských výsledcích firmy a roční odměnou závislou na hospodářských výsledcích firmy. Dále mu náleží služební osobní automobil i pro soukromé účely a příspěvek k penzijnímu připojištění a životnímu pojištění.

Od 1.5.2009 byly příspěvky na penzijní a životní pojištění pozastaveny.

Od ledna 2010 byly přiznány příspěvky na životní pojištění ve výši 3 tis. Kč za rok.

**18.1.6 Další majetkové vztahy**

<b>Další majetkové vztahy</b>	<b>k 31.12.2012</b>	<b>k 31.12.2011</b>
<b>Akcie společnosti v majetku</b>		
Představenstva	0	0
Dozorčí rady	0	0
Řídících pracovníků	0	0
<b>Půjčky, úvěry, záruky, zajištění a přísliby plnění</b>		
Představenstvu	0	0
Dozorčí radě	0	0
Řídícím pracovníkům	0	0

## **18.2. Účetní principy**

Účetní závěrka byla sestavena podle českých účetních standardů a je vyjádřena v korunách českých.

### **18.2.1 Způsob ocenění majetku**

Účtování zásob: Zásoby jsou účtovány způsobem A.

Ocenění zásob: Nakupované zásoby jsou oceňovány pořizovacími cenami. Při výdeji zásob do spotřeby se používá cena vypočtená aritmetickým průměrem. Zásoby vytvořené ve vlastní režii jsou oceňovány vlastními náklady. Vnitropodnikové zásoby vlastní výroby jsou oceňovány součinem koeficientu zohledňujícího stupeň zpracování výrobku a vnitropodnikovou cenou hotového výrobku, která je stanovena kalkulací nákladů včetně režii na daný výrobek.

Ocenění dlouhodobého hmotného majetku vytvořeného vlastní činností: Dlouhodobý hmotný majetek je oceňován vnitropodnikovou cenou na úrovni vlastních nákladů. Společnost nemá dlouhodobý nehmotný majetek vytvořený vlastní činností.

Ocenění cenných papírů a majetkových účastí: Podle doporučení koncernu z 12. února 2004 jsou akcie a podíly ve společnostech, na jejichž vlastním kapitálu tyto majetkové účasti nedosahují 20%, oceněny tržní cenou, kde nebyla tržní cena k dispozici, odhadem. Majetkové účasti ve společnostech s podstatným vlivem jsou oceněny pořizovací cenou.

Společnost nevlastnila ve sledovaném období zvířata.

### **18.2.2 Způsob stanovení reprodukční pořizovací ceny**

Společnost neužívala ve sledovaném období reprodukční pořizovací ceny.

### **18.2.3 Vedlejší pořizovací náklady zahrnované do ocenění zásob**

Obvykle zahrnovanými pořizovacími náklady do pořizovacích cen nakupovaných zásob jsou dopravné, balné, obaly, případně clo.

#### **18.2.4 Odpisování**

Dlouhodobý hmotný a nehmotný majetek

Odpisové plány jsou vytvořeny podle předpokládané doby použitelnosti majetku. Do pololetí 2005 byly odpisové plány vytvořeny pro jednotlivé odpisové skupiny podle zařídění majetku do odpisových skupin podle zákona č. 586/1992 Sb., v platném znění. Účetní odpisování probíhalo rovnoměrně, doby odpisování u jednotlivých odpisových skupin byly 4, 8, 15, 30 a 45 let.

V roce 2005 bylo provedeno přehodnocení doby použitelnosti u položek představujících 80% majetku.

Jako dlouhodobý majetek je účtován majetek s pořizovací cenou 10 tis. Kč a vyšší.

#### **18.2.5 Přepočítání cizích měn na českou měnu, kurzové rozdíly, deriváty**

K 31.12.2012 byly údaje v cizí měně přepočteny na českou měnu podle aktuálního denního kurzu vyhlášeného Českou národní bankou. Tentýž způsob přepočtu byl použit i k 31.12.2011.

Kurzové rozdíly byly v roce 2012 i 2011 účtovány do hospodářského výsledku.

Změna reálné hodnoty derivátů (kurzové zajištění) byla v roce 2012 i 2011 účtována jako oceňovací rozdíl rozvahovým způsobem.

#### **18.2.6 Změny oceňování, odpisování a postupů účtování**

Zásoby nedokončené výroby a hotových výrobků byly k 31.12.2012 přepočteny na VPC platnou k 31.12.2012. Přecenění zvýšilo hospodářský výsledek společnosti o 504 tis. Kč. Tímto způsobem byly přepočteny zásoby i v roce 2011.

Za rok 2012, stejně jako za rok 2011 byla pozastavena více než polovina daňových odpisů dlouhodobého majetku z důvodu nízkého daňového základu. Odpisy byly použity u nehmotného majetku a u forem, které se odepisují časově, u budov a staveb a pouze u některých strojů a zařízení.

Jiné podstatné změny postupů účtování, ocenění, uspořádání položek účetní závěrky ani jejího obsahového vymezení provedeny nebyly.

### 18.3. Doplnující údaje

#### 18.3.1 Dlouhodobý nehmotný majetek

Dlouhodobý nehmotný majetek (v tis. Kč)	k 31.12.2012	k 31.12.2011
<b>Odpisovaný majetek</b>		
<b>Software</b>		
Brutto	4.006	4.006
Oprávký	-3.962	-3 860
Netto	44	146
<b>Nedokončený software</b>		
Brutto	0	0
Oprávký	0	0
Netto	0	0
<b>Know – how</b>		
Brutto	2.436	2.436
Oprávký	-2.436	-2.436
Netto	0	0
<b>Dlouhodobý nehmotný majetek celkem</b>		
Brutto	<b>6.442</b>	<b>6.442</b>
Oprávký	<b>-6.398</b>	<b>-6.296</b>
Netto	<b>44</b>	<b>146</b>

Odpisovaný dlouhodobý nehmotný majetek (v tis. Kč)	2012	2011
<b>Pořizovací ceny</b>		
Na počátku období	6.442	6.442
Přírůstek	0	0
Úbytek	0	0
Na konci období	6.442	6.442
<b>Zůstatkové ceny</b>		
Na počátku období	146	329
Přírůstek	0	0
Úbytek	-102	-183
Na konci období	44	146
<b>Oprávký</b>		
Na počátku období	6.296	6.113
Oprávký	102	183
Na konci období	6.398	6.296

## 18.3.2 Dlouhodobý hmotný majetek

Dlouhodobý hmotný majetek (v tis. Kč)	K 31.12.2012	k 31.12.2011
<b>Odpisovaný majetek</b>		
<b>Budovy, haly, stroje, přístroje</b>		
Brutto	462.027	460.543
Oprávký	-297.755	-283.510
Netto	164.272	177.033
<b>Neodpisovaný majetek</b>		
<b>Pozemky</b>		
Brutto	7.290	7.290
Oprávký	0	0
Netto	7.290	7.290
<b>Drahé kovy, umělecká díla</b>		
Brutto	20	20
Oprávký	0	0
Netto	20	20
<b>Nedokončené investice</b>		
Brutto	349	372
Opravné položky	-230	0
Netto	119	372
<b>Poskytnuté zálohy na dlouhodobý hmotný majetek</b>		
Brutto	0	0
Oprávký	0	0
Netto	0	0
<b>Dlouhodobý hmotný majetek celkem</b>		
Brutto	<b>469.686</b>	<b>468.225</b>
Korekce	<b>-297.985</b>	<b>-283.510</b>
Netto	<b>171.701</b>	<b>184.715</b>

<b>Odpisovaný dlouhodobý hmotný majetek (v tis. Kč)</b>	<b>2012</b>	<b>2011</b>
<b>Pořizovací ceny</b>		
Na počátku období	460.543	454.708
Přírůstek	3.427	7.735
Úbytek	-1.943	-1.900
Na konci období	462.027	460.543
<b>Zůstatkové ceny</b>		
Na počátku období	177.073	185.404
Přírůstek	3.427	7.735
Úbytek	-16.228	-16.106
Na konci období	164.272	177.033
<b>Oprávký</b>		
Na počátku období	283.510	269.304
Oprávký	14.245	14.206
Na konci období	297.755	283.510



### 18.3.3 Dlouhodobý finanční majetek

Účast (v tis. Kč)	K 31.12.2012	k 31.12.2011
<b>R.D.P. GROUP a. s.</b> IČO: 49 24 10 10 10 akcií, jmenovitá hodnota jedné akcie: 10 tis. Kč	0	0
<b>PROSPERITA investiční společnost, a. s.</b> , otevřený podílový fond globální (PROSPERITA – OPF globální *) ISIN: CZ 0008471695 36,000.000 podílů, jmenovitá hodnota podílu: 1 Kč	36.000	36.000
<b>KDYNIMUM Service, s.r.o.</b> IČO: 29 12 13 61	200	200

Účast (v %)	K 31.12.2012	k 31.12.2011
<b>R.D.P. GROUP a. s.</b> IČO: 49 24 10 10 10 akcií, jmenovitá hodnota jedné akcie: 10 tis. Kč	0	0
<b>PROSPERITA investiční společnost, a. s.</b> , otevřený podílový fond globální (PROSPERITA – OPF globální *) ISIN: CZ 0008471695 36,000.000 podílů, jmenovitá hodnota podílu: 1 Kč	5	5
<b>KDYNIMUM Service, s.r.o.</b> IČO: 29 12 13 61	100	100

\*) Součástí kupní smlouvy na nákup akcií investičního fondu PROSPERITA bylo i převedení hlasovacího práva ve výši 100.000 hlasů ve společnosti VOS, a. s., IČO: 46 67 80 34. Současně s uzavřením výše uvedené kupní smlouvy byla uzavřena opční smlouva na zpětnou koupi.

Ocenění v účetnictví (v tis. Kč)	k 31.12.2012	k 31.12.2011
<b>PROSPERITA investiční společnost, a. s.</b> , otevřený podílový fond globální (PROSPERITA – OPF globální)		
Brutto	45 540	42 728
Opravná položka	0	0
Netto	45 540	42 728
<b>KDYNIUM Service, s.r.o.</b> IČO : 29 12 13 61	200	200
<b>Celkem</b>		
Brutto	<b>45 740</b>	<b>42 928</b>
Korekce – opravná položka	<b>0</b>	<b>0</b>
Netto	<b>45 740</b>	<b>42 928</b>

#### 18.3.4 Souhrnný popis nemovitostí

2011:

Stav pozemků a staveb se oproti roku 2011 nezměnil.

2010:

Stav pozemků a staveb se oproti roku 2010 nezměnil, digitalizací ovšem došlo ke snížení výměry o 54 m<sup>2</sup>.

Úhrnem firma vlastní ve Kdyni 71.244 m<sup>2</sup> ploch, z toho 23.600 zastavěných (23.194 m<sup>2</sup> výrobních hal a 406 m<sup>2</sup> ubytovna) a 47.644 m<sup>2</sup> manipulačních ploch.

### 18.3.5 Majetek zatížený zástavním právem a věcným břemenem

Stav k 31.12.2012

Katastrální území Kdyně:

Parcela 862/34

Zástavní právo z titulu zástavní smlouvy jako zajištění úvěru, kapitola 3.19 Úvěry, bod 3.

Pozemek a stavba na parcele 1799, stavební parcela 662 a stavba č.p. 722 na této parcele.  
Zástavní právo z titulu zástavní smlouvy jako zajištění úvěru, kapitola 3.19 Úvěry, bod 4.

Stavební parcela 1510 a stavba č.p. 723 na této parcele.  
Zástavní právo z titulu zástavní smlouvy jako zajištění úvěru, kapitola 3.19 Úvěry, bod 5.

Pozemek a stavba na stavební parcele 665.  
Zástavní právo z titulu zástavní smlouvy jako zajištění budoucích pohledávek.

Stavební parcela 862/23, 862/3, 862/34 –věcné břemeno.  
Vstup, vjezd, uložení topného kanálu s parovodem, údržba a opravy.

Stav k 31.12.2011

Katastrální území Kdyně:

Pozemek a stavba na stavební parcele 1836 a parcely 862/18 a 862/19  
Zástavní právo z titulu zástavní smlouvy jako zajištění úvěru, kapitola 3.19 Úvěry, bod 1.

Parcela 862/34

Zástavní právo z titulu zástavní smlouvy jako zajištění úvěru, kapitola 3.19 Úvěry, bod 3.

Pozemek a stavba na parcele 1799, stavební parcela 662 a stavba č.p. 722 na na této parcele.  
Zástavní právo z titulu zástavní smlouvy jako zajištění úvěrů, kapitola 3.19 Úvěry, bod 4.

Stavební parcela 1510 a stavba č.p. 723 na této parcele.  
Zástavní právo z titulu zástavní smlouvy jako zajištění úvěru, kapitola 3.19 Úvěry, bod 5.

Pozemek a stavba na stavební parcele 665.  
Zástavní právo z titulu zástavní smlouvy jako zajištění budoucích pohledávek.

Stavební parcela 862/23, 862/3, 862/34 – věcné břemeno.  
Vstup, vjezd, uložení topného kanálu s parovodem, údržba a opravy.

Zástavní právo, věcné břemeno (v tis. Kč)	k 31.12.2012	k 31.12.2011
Pozemek 1510		
Požizovací cena	193	193
Oprávky	0	0
Zůstatková cena	193	193
Stavba 723 – Hala M6		
Požizovací cena	22.289	22.289
Oprávky	-9.462	-9.123
Zůstatková cena	12.827	13.166
<b>Celkem 1510</b>		
Požizovací cena	<b>22.482</b>	<b>22.482</b>
Oprávky	<b>-9.462</b>	<b>-9.123</b>
Zůstatková cena	<b>13.020</b>	<b>13.359</b>
Pozemek 665		
Požizovací cena	641	641
Oprávky	0	0
Zůstatková cena	641	641
Stavba 665 – Hala H1		
Požizovací cena	35.863	35.795
Oprávky	-22.948	-22.481
Zůstatková cena	12.915	13.314
<b>Celkem 665</b>		
Požizovací cena	<b>36.504</b>	<b>36.436</b>
Oprávky	<b>-22.948</b>	<b>-22.481</b>
Zůstatková cena	<b>13.556</b>	<b>13.955</b>
<b>Pozemek 862/34</b>		
Požizovací cena	<b>225</b>	<b>225</b>
Oprávky	<b>0</b>	<b>0</b>
Zůstatková cena	<b>225</b>	<b>225</b>
Pozemek 1836		
Požizovací cena		2
Oprávky		0
Zůstatková cena		2
Stavba 1836 – Nástrojárna		
Požizovací cena		11.708
Oprávky		-1.808
Zůstatková cena		9.900
<b>Celkem 1836</b>		
Požizovací cena		<b>11.710</b>
Oprávky		<b>-1.808</b>
Zůstatková cena		<b>9.902</b>
Pozemek 662,1799		
Požizovací cena	3.746	3.746

Oprávky	0	0
Zůstatková cena	3.746	3.746
<b>Stavba 722 – Hala M2</b>		
Pořizovací cena	28.843	28.626
Oprávky	-4.563	-3.834
Zůstatková cena	24.280	24.792
<b>Celkem 662,1799</b>		
Pořizovací cena	32.589	32.372
Oprávky	-4.563	-3.834
Zůstatková cena	28.026	28.538
<b>Pozemek 862/18, 862/19</b>		
Pořizovací cena		2
Oprávky		0
Zůstatková cena		2
<b>Pozemek 862/23</b>		
Pořizovací cena	1.054	1.054
Oprávky	0	0
Zůstatková cena	1.054	1.054
<b>Pozemek 862/3</b>		
Pořizovací cena	76	76
Oprávky	0	0
Zůstatková cena	76	76
<b>Celkem</b>		
Pořizovací cena	92.930	104.357
Oprávky	-36.973	-37.246
Zůstatková cena	55.957	67.111

### 18.3.6 Majetek neuvedený v rozvaze

Leasing (v tis. Kč)	K 31.12.2012	k 31.12.2011
Uhrazené splátky	0	0
Budoucí splátky	0	0
(z toho do jednoho roku)	0	0
(z toho po jednom roce)	0	0
<b>Celkem</b>		
Uhrazené splátky	0	0
Budoucí splátky	0	0
(z toho do jednoho roku)	0	0
(z toho po jednom roce)	0	0

**18.3.7 Zásoby**

<b>Zásoby (v tis. Kč)</b>	<b>k 31.12.2012</b>	<b>k 31.12.2011</b>
<b>Materiál</b>		
Brutto	12.459	12.606
Opravná položka	-160	-175
Netto	12.299	12.431
<b>Nedokončená výroba</b>		
Brutto	18.843	20.683
Opravná položka	-4.097	-7.323
Netto	14.746	13.360
<b>Výrobky</b>		
Brutto	17.454	25.102
Korekce - opravná položka	-3.691	-5.986
Netto	13.763	19.116
<b>Zboží</b>		
Brutto	8	11
Opravná položka	0	0
Netto	8	11
<b>Poskytnuté zálohy na zásoby</b>		
Brutto	0	0
Opravná položka	0	0
Netto	0	0
<b>Celkem</b>		
Brutto	<b>48.764</b>	<b>58.402</b>
Opravná položka	<b>-7.948</b>	<b>-13.484</b>
Netto	<b>40.816</b>	<b>44.918</b>

## 18.3.8 Pohledávky

Pohledávky (v tis. Kč)	K 31.12.2012	k 31.12.2011
<b>Pohledávky z obchodních vztahů</b>		
Brutto	27.675	32.290
Opravná položka	-2.759	-3.624
Netto	24.916	28.666
<b>Poskytnuté zálohy</b>		
Brutto	123	175
Opravná položka	0	0
Netto	123	175
<b>Daňové pohledávky</b>		
Brutto	1.109	1.626
Opravná položka	0	0
Netto	1.109	1.626
<b>Odložená daň</b>		
Brutto	1.919	2.920
Opravná položka	0	0
Netto	1.919	2.920
<b>Dohadné účty aktivní</b>		
Brutto	23	206
Opravná položka	0	0
Netto	23	206
<b>Deriváty</b>		
Brutto	0	0
Opravná položka	0	0
Netto	0	0
<b>Notářská úschova</b>		
Brutto	0	0
Opravná položka	0	0
Netto	0	0
<b>Ostatní *)</b>		
Brutto	22.093	19.587
Opravná položka	0	
Netto	22.093	19.587
<b>Celkem</b>		
Brutto	<b>52.942</b>	<b>56.804</b>
Opravná položka	<b>-2.759</b>	<b>-3.624</b>
Netto	<b>50.183</b>	<b>53.180</b>
	ROZ CII + CIII	

Odložená daňová pohledávka v roce 2011 a 2012 byla vypočtena převážně z opravných položek na zásoby.

\*) Na základě „Smlouvy o půjčce“ jsou v ostatních pohledávkách účtovány půjčky společnosti PROSPERITA holding, a.s. v částce 10 000 tis. Kč - splatná 31.12.2014, sjednaná úroková sazba do 30.6.2010 5,8% p.a., od 1.7.2010 snížena na 5,5% p.a., od 1.7.2012 snížena na 4,9% p.a. a druhá půjčka v částce 9 500 tis. Kč – splatná 31.12.2014, sjednaná úroková sazba 5,1% p.a., od 1.7.2012 snížena na 4,9% p.a.

<b>Pohledávky z obchodních vztahů (v tis. Kč)</b>	<b>k 31.12.2012</b>	<b>k 31.12.2011</b>
<b>Dlouhodobé</b>		
Brutto	0	0
Korekce - opravná položka	0	0
Netto	0	0
<b>Krátkodobé</b>		
Brutto	27.675	32.290
Korekce - opravná položka	-2.759	-3.624
Netto	24.916	28.666
<b>Celkem</b>		
Brutto	<b>27.675</b>	<b>32.290</b>
Korekce - opravná položka	<b>-2.759</b>	<b>-3.624</b>
Netto	<b>24.916</b>	<b>28.666</b>

<b>Brutto pohledávky z obchodních vztahů (v tis. Kč)</b>	<b>k 31.12.2012</b>	<b>k 31.12.2011</b>
Do lhůty splatnosti	18.950	23.198
Po lhůtě splatnosti	8.725	9.092
(z toho do 30 dnů po lhůtě splatnosti)	(5.262)	(3.237)
(z toho 30-180 dnů po lhůtě splatnosti)	(810)	(2.077)
(z toho nad 180 dnů po lhůtě splatnosti)	(2.653)	(3.778)
<b>Celkem</b>	<b>27.675</b>	<b>32.290</b>

<b>Netto pohledávky z obchodních vztahů (v tis. Kč)</b>	<b>k 31.12.2012</b>	<b>k 31.12.2011</b>
Do lhůty splatnosti	18.950	23.198
Po lhůtě splatnosti	5.966	5.468
(z toho do 30 dnů po lhůtě splatnosti)	(5.262)	(3.237)
(z toho 30-180 dnů po lhůtě splatnosti)	0	(6)
(z toho nad 180 dnů po lhůtě splatnosti)	(704)	(2.225)
<b>Celkem</b>	<b>24.916</b>	<b>28.666</b>



<b>Odpis pohledávek (v tis. Kč)</b>	<b>2012</b>	<b>2011</b>
Daňově účinný	681	0
Daňově neúčinný	0	13
<b>Celkem</b>	<b>681</b>	<b>13</b>

<b>Pohledávky (v tis. Kč)</b>	<b>k 31.12.2012</b>	<b>k 31.12.2011</b>
Úroky z prodlení, penále	255	255
<b>Celkem</b>	<b>255</b>	<b>255</b>

Jelikož společnost realizuje větší část příjmů v zahraniční měně EUR, je v zájmu firmy řídit rizika vzniklá z kurzovních rozdílů. Společnost využívá zajišťovacího finančního nástroje. K datu účetní závěrky jsou vykazovány rozdíly z ocenění těchto finančních derivátů na rozvahových účtech. Do nákladů nebo výnosů budou tyto rozdíly zúčtovány v den realizace finančního derivátu.

### 18.3.9 Opravné položky

<b>Opravné položky (v tis. Kč)</b>	<b>2012</b>	<b>2011</b>
<b>Dlouhodobý finanční majetek</b>		
Na počátku období	0	100
Tvorba	0	0
Zúčtování	0	-100
Na konci období	0	0
(z toho daňově účinné)	(0)	(0)
(z toho daňově neúčinné)	(0)	(0)
<b>Zásoby</b>		
Na počátku období	13.483	11.963
Tvorba	0	2.804
Zúčtování	-5.535	-1.284
Na konci období	7.948	13.483
(z toho daňově účinné)	(0)	(0)
(z toho daňově neúčinné)	(7.948)	(13.483)
<b>Pohledávky</b>		
Na počátku období	3.624	3.527
Tvorba	153	520
Zúčtování	-1.018	-423
Na konci období	2.759	3.624
(z toho daňově účinné)	(2.268)	(2.347)
(z toho daňově neúčinné)	(491)	(1.277)

<b>Celkem</b>		
Na počátku období	<b>17.107</b>	<b>15.590</b>
Tvorba	<b>153</b>	<b>3.324</b>
Zúčtování	<b>-6.553</b>	<b>-1.807</b>
Na konci období	<b>10.707</b>	<b>17.107</b>
(z toho daňově účinné)	<b>(2.268)</b>	<b>(2.347)</b>
(z toho daňově neúčinné)	<b>(8.439)</b>	<b>(14.760)</b>

Opravné položky jsou vytvářeny podle vnitropodnikové směrnice. Zdrojem informací pro jejich tvorbu jsou inventury majetku.

V roce 2011 i 2012 byly vytvořeny opravné položky:

- k zásobám hotových a nedokončených výrobků , které se ke konci účetního období více než 180 dnů neprodávaly, ve výši 100%
- k zásobám hotových výrobků a nedokončených výrobků u dvou firem na rozdíl skladové a prodejní ceny, protože u těchto výrobků byla prodejní cena nižší než skladová (VPC).
- k pohledávkám, které byly ke konci účetního období více než 180 dnů po lhůtě splatnosti, a současně nebyly zaplacený ani k 28.02. následujícího účetního období, a to ve výši 100%

### **18.3.10 Další informace o majetku**

V roce 2012 čerpala společnost dotace na veletrhy v částce 358 tis.Kč.

Schválena a zatím neproplacena byla ještě dotace na veletrh MIDEEST, Paříž, Francie na rok 2012 v částce 120 tis Kč.

**18.3.11 Vlastní kapitál**

<b>Vlastní kapitál (v tis. Kč)</b>	<b>2012</b>	<b>2011</b>
<b>Základní kapitál</b>		
Na počátku období	52.369	52.369
Základní kapitál A.I.1. na konci období	52.369	52.369
Vlastní akcie A.I.2. na konci období	0	0
Na konci období	52.369	52.369
<b>Rezervní fond, § 217 *)</b>		
Na počátku období	13.000	13.000
Rozdělení zisku	0	0
Na konci období	13.000	13.000
<b>Rezervní fond na vlastní akcie, § 161 d) *)</b>		
Na počátku období	0	0
Základní kapitál	0	0
Na konci období	0	0
<b>Fond na nákup vlastních akcií</b>		
Na počátku období	0	0
Nerozdělený zisk	0	0
Na konci období	0	0
<b>Sociální fond</b>		
Na počátku období	184	0
Rozdělení zisku (zálohový příděl)	1.700	1.557
Čerpání fondu	1.680	1.373
Na konci období	204	184
<b>Oceňovací rozdíly z přecenění cenných papírů</b>		
Na počátku období	5.828	23.336
Zvýšení ceny	10.337	0
Snížení ceny	0	17.508
Na konci období	16.165	5.828
<b>Nerozdělený zisk</b>		
Na počátku období	204.779	202.385
Rozdělení zisku	-1.112	2.394
Na konci období	203.667	204.779
<b>Hospodářský výsledek</b>		
Účetního období předcházejícího běžnému	3.206	8.823
Běžného účetního období	-2.076	3.206
<b>Celkem</b>		
Na počátku období	<b>279.366</b>	<b>299.913</b>
Na konci období	<b>283.329</b>	<b>279.366</b>

### 18.3.12 Vlastní akcie v majetku společnosti

Společnost nemá v majetku žádné vlastní akcie.

### 18.3.13 Základní kapitál zapsaný v obchodním rejstříku

Základní kapitál společnosti tvoří jedna emise akcií se třemi sériemi. (Do února 2005 dvě emise.)

Počet akcií v emisi (ks, resp. tis. Kč)	2012	2011
Kmenové akcie, jmenovitá hodnota 1.000 Kč, zaknihovaná, na majitele, ISIN CZ 0005023655		
Na počátku období	52.369	52.369
Na konci období	52.369	52.369
<b>Celkem</b>		
Na počátku období	<b>52.369</b>	<b>52.369</b>
Na konci období	<b>52.369</b>	<b>52.369</b>

### 18.3.14 Další údaje o cenných papírech

Akcie jsou převoditelné bez omezení.

Při hlasování připadá na jednu akcii jeden hlas.

S akciemi nejsou spojena prioritní práva.

Kmenové akcie jsou obchodovány v RMS, do konce dubna 2006 na oficiálním trhu, od května 2006 na volném trhu.

Dividenda se rozděluje v poměru podle jmenovité hodnoty vlastněných akcií. Totéž platí i pro rozdělování likvidačního zůstatku.

Právo na dividendu vzniká akcionářům vlastnícím akcie k rozhodnému dni, nerozhodne-li valná hromada jinak.

Valná hromada dne 21.června 2012 rozhodla, že za rok 2011 se budou vyplácet dividendy. Dividendy vyplácela společnost KDYNIUM a.s.

Nevyplacené dividendy jsou evidovány stále ve prospěch akcionáře do obecné promlčecí lhůty, vyplácí je přímo společnost.

Fyzické osoby vlastnily k 31.12.2012 celkem 2.337 akcií, což představovalo 4,47% základního kapitálu.

Změny základního kapitálu zapsaném v obchodním rejstříku jsou podrobněji popsány v samostatné kapitole.

Společnost neučinila třetím osobám veřejnou nabídku převzetí akcií a současně společnosti není známo, že by třetí osoba učinila veřejnou nabídku převzetí akcií společnosti.

Podrobné informace jsou obsaženy ve stanovách společnosti.

**18.3.15 Rozdělení zisku**

<b>Rozdělení zisku (v tis. Kč) za předchozí rok, v běžném roce</b>	<b>2012</b>	<b>2011</b>
<b>Zisk k rozdělení</b>	<b>3.206</b>	<b>8.823</b>
Hospodářský výsledek	3.206	8.823
<b>Rozdělení</b>	<b>4.318</b>	<b>8.823</b>
Dividenda	2.618	2.618
Sociální fond	1.700	1.700
Tantiema	0	2.175
Nerozdělený zisk	-1.112	2.330

**18.3.16 Rezervy**

<b>Rezervy (v tis. Kč)</b>	<b>2012</b>	<b>2011</b>
<b>Rezerva na reklamace</b>		
Na počátku období	80	180
Tvorba	0	0
Zúčtování	0	100
Na konci období	80	80
<b>Rezerva na roční odměny managementu</b>		
Na počátku období	1.742	0
Tvorba	1.837	1.742
Zúčtování	1.742	0
Na konci období	1.837	1.742
<b>Celkem</b>		
Na počátku období	<b>1.822</b>	<b>180</b>
Tvorba	<b>1.837</b>	<b>1.742</b>
Zúčtování	<b>1.742</b>	<b>100</b>
Na konci období	<b>1.917</b>	<b>1.822</b>

V roce 2010 byly roční odměny managementu účtovány na dohadnou položku na rozdíl od roku 2011 a 2012, kdy byla vytvořena na tyto odměny rezerva. Rezerva byla vytvořena včetně souvisejících sociálních nákladů.

**18.3.17 Odložená daň**

<b>Odložená daň - závazek (v tis. Kč)</b>	<b>k 31.12. 2012</b>	<b>k 31.12. 2011</b>
Na počátku období	12.413	14.530
Tvorba	0	0
Zúčtování	-1.531	-2.117
Na konci období	10.882	12.413

Odložený daňový závazek je vypočten z rozdílů účetní a daňové zůstatkové ceny DDHM. V roce 2012, stejně jako v roce 2011 byly přerušeny u více než poloviny DDHM daňové odpisy (vyjma odpisů forem, budov a staveb a některých strojů a zařízení) z důvodu nízkého základu daně.

**18.3.18 Závazky**

<b>Závazky z obchodních vztahů (v tis. Kč)</b>	<b>k 31.12. 2012</b>	<b>k 31.12. 2011</b>
Do lhůty splatnosti	11.492	8.878
Po lhůtě splatnosti	0	432
(z toho do 30 dnů po lhůtě splatnosti)	0	18
(z toho 30- 180 dnů po lhůtě splatnosti)	0	224
(z toho nad 180 dnů po lhůtě splatnosti)	0	190
<b>Celkem</b>	<b>11.492</b>	<b>9.310</b>

<b>Závazky neuvedené v rozvaze (v tis. Kč)</b>	<b>k 31.12. 2012</b>	<b>k 31.12. 2011</b>
Úroky z prodlení, penále	0	0
<b>Celkem</b>	<b>0</b>	<b>0</b>

**18.3.19 Úvěry**

<b>Dlouhodobé bankovní úvěry (v tis. Kč)</b>	<b>2012</b>	<b>2011</b>
<b>1. Česká spořitelna:</b> Dlouhodobý investiční úvěr, 6.000 tis. Kč, poskytnut 11/2001, splatnost 6/2011		
Zbývá k úhradě na počátku období	0	400
Čerpání v období	0	0
Splátky v období	0	400
Zbývá k úhradě na konci období	0	0
<b>2. GE Money Bank:</b> Dlouhodobý úvěr na financování vlastních akcií, 20.350 tis. Kč, poskytnut 2/2007, splatnost 10/2011		
Zbývá k úhradě na počátku období	0	1.860
Čerpání v období	0	0
Splátky v období	0	1.860
Zbývá k úhradě na konci období	0	0
<b>Celkem</b>		
Zbývá k úhradě na počátku období	<b>0</b>	<b>2.260</b>
Čerpání v období	<b>0</b>	<b>0</b>
Splátky v období	<b>0</b>	<b>2.260</b>
Zbývá k úhradě na konci období	<b>0</b>	<b>0</b>

Tyto úvěry byly v roce 2010 přeúčtovány a byly uváděny v rozvaze jako úvěry krátkodobé, protože splatnost těchto úvěrů byla již do 1 roku.

<b>Krátkodobé bankovní úvěry (v tis. Kč)</b>	<b>2012</b>	<b>2011</b>
<b>3. GE Money Bank:</b> Kontokorentní úvěr poskytnut 7/2002, dva dodatky smlouvy v 2/2012 na částku 15 000 tis. Kč-splatnost 1/2013		
Zbývá k úhradě na počátku období	9.726	0
Zbývá k úhradě na konci období	0	9.726
<b>4. Československá obchodní banka:</b> Kontokorentní úvěr poskytnut 11/2005, dodatek smlouvy v 5/2012 na částku 10 000 tis.Kč-splatnost 3měs.výpověď		
Zbývá k úhradě na počátku období	0	0
Zbývá k úhradě na konci období	0	0
<b>5. Česká spořitelna :</b> Kontokorentní úvěr poskytnut 6/2006, dodatek smlouvy v 1/2012 a v 8/2012 na částku 10 000 tis.Kč-splatnost 7/2013		
Zbývá k úhradě na počátku období	2.342	0
Zbývá k úhradě na konci období	0	2.342
<b>Celkem</b>		
Zbývá k úhradě na počátku období	<b>12.068</b>	<b>0</b>
Zbývá k úhradě na konci období	<b>0</b>	<b>12.068</b>

### **18.3.20 Daňové a účetní poradenství**

Účetní závěrku společnosti ověřila firma INEKS spol.s r.o., Strakonice a odměna v roce 2012 činila 82 tis. Kč.  
Jiné daňové a účetní poradenství nebylo poskytováno.

### **18.3.21 Významné skutečnosti po datu účetní závěrky**

Po datu účetní závěrky nenastaly žádné významné skutečnosti.

Datum zpracování přílohy účetní závěrky: 15. dubna 2013



## 18.4. ÚČETNÍ VÝKAZY

Výkaz zisků a ztrát (v tis. Kč)	2012	2011	2010
01 Tržby za prodej zboží	3.397	2.816	1.474
02 Náklady vynaložené na prodané zboží	2.671	2.143	1.215
03 Obchodní marže	726	673	259
04 Výkony	212.968	212.559	204.593
05 Tržby za prodej vlastních výrobků a služeb	216.087	204.419	193.050
06 Změna stavu zásob vlastní činnosti	-5.024	5.977	10.515
07 Aktivace	1.905	2.163	1.028
08 Výkonová spotřeba	119.089	123.841	118.483
09 Spotřeba materiálu a energie	89.702	86.692	77.083
10 Služby	29.387	37.149	41.400
11 Přidaná hodnota	94.605	89.391	86.369
12 Osobní náklady	81.767	72.547	73.791
13 Mzdové náklady	59.975	52.363	51.883
14 Odměny členům orgánů společnosti a družstva	1.315	1.288	3.217
15 Náklady na sociální zabezpečení a zdravotní pojištění	19.700	18.073	17.834
16 Sociální náklady	777	823	857
17 Daně a poplatky	506	595	587
18 Odpisy dlouhodobého nehmotného a hmotného majetku	16.291	16.112	15.143
19 Tržby z prodeje dlouhodobého majetku a materiálu	832	1.528	1.455
20 Tržby z prodeje dlouhodobého majetku	20	344	178
21 Tržby z prodeje materiálu	812	1.184	1.277
22 Zůstatková cena prodaného dlouhodobého majetku a materiálu	55	676	1.299
23 Zůstatková cena prodaného dlouhodobého majetku		175	16
24 Prodaný materiál	55	501	1.283
25 Změna stavu rezerv a opravných položek v provozní oblasti a komplexních nákladů příštích období	-6.074	3.260	-683
26 Ostatní provozní výnosy	2.127	2.467	909
27 Ostatní provozní náklady	7.817	2.626	3.591
<b>30 Provozní výsledek hospodaření</b>	<b>-2.798</b>	<b>-2.430</b>	<b>-4.995</b>
31 Tržby z prodeje cenných papírů a podílů			
32 Prodané cenné papíry a podíly			
33 Výnosy z dlouhodobého finančního majetku			
34 Výnosy z podílů v ovládaných a řízených osobách a v účetních			

jednotkách s podst. Vlivem				
36	Výnosy z ostatního dlouhodobého finančního majetku	2012	2011	2010
37	Výnosy z krátkodobého finančního majetku			
41	Změna stavu rezerv a opravných položek ve finanční oblasti		-100	
42	Výnosové úroky	1.012	1.281	1.258
43	Nákladové úroky	56	288	228
44	Ostatní finanční výnosy	4.586	8.232	9.871
45	Ostatní finanční náklady	5.349	2.772	3.268
<b>48</b>	<b>Finanční výsledek hospodaření</b>	<b>193</b>	<b>6.553</b>	<b>7.633</b>
49	Daň z příjmů za běžnou činnost	-529	917	-6.185
50	– splatná	1		-37
51	– odložená	-530	917	-6.148
<b>52</b>	<b>Výsledek hospodaření za běžnou činnost</b>	<b>-2.076</b>	<b>3.206</b>	<b>8.823</b>
53	Mimořádné výnosy			
54	Mimořádné náklady			
55	Daň z příjmů z mimořádné činnosti			
56	- splatná			
<b>58</b>	<b>Mimořádný výsledek hospodaření</b>			
<b>60</b>	<b>Výsledek hospodaření za účetní období</b>	<b>-2.076</b>	<b>3.206</b>	<b>8.823</b>
<b>61</b>	<b>Výsledek hospodaření před zdaněním</b>	<b>-2.605</b>	<b>4.123</b>	<b>2.638</b>

Rozvaha (v tis. Kč)	2012	2012	2012	2011	2010
	Brutto	Korekce	Netto	Netto	Netto
<b>001 AKTIVA CELKEM</b>	<b>631.936</b>	<b>-315.090</b>	<b>316.846</b>	<b>329.319</b>	<b>341.294</b>
<b>003 Dlouhodobý majetek</b>	<b>521.868</b>	<b>-304.383</b>	<b>217.485</b>	<b>227.789</b>	<b>242.912</b>
004 <i>Dlouhodobý nehmotný majetek</i>	6.442	-6.398	44	146	329
007 Software	4.006	-3.962	44	146	329
008 Ocenitelná práva	2.436	-2.436			
011 Nedokončený dlouhodobý nehmotný majetek					
013 <i>Dlouhodobý hmotný majetek</i>	469.686	-297.985	171.701	184.715	193.951
014 Pozemky	7.290		7.290	7.290	7.290
015 Stavby	136.687	-56.305	80.382	82.636	83.870
016 Samostatné movité věci a soubory movitých věcí	325.360	-241.450	83.910	94.417	101.554
019 Jiný dlouhodobý hmotný majetek					
020 Nedokončený dlouhodobý hmotný majetek	349	-230	119	372	527
021 Poskytnuté zálohy na dlouhodobý hmotný majetek					710
023 <i>Dlouhodobý finanční majetek</i>	45.740		45.740	42.928	48.632
025 Podíly v účetní jednotce s podstatným vlivem	200		200	200	
026 Ostatní dlouhodobé cenné papíry a podíly	45.540		45.540	42.728	48.632
<b>031 Oběžná aktiva</b>	<b>109.862</b>	<b>-10.707</b>	<b>99.155</b>	<b>100.971</b>	<b>98.031</b>
032 <i>Zásoby</i>	48.764	-7.948	40.816	44.918	37.808
033 Materiál	12.459	-160	12.299	12.431	9.482
034 Nedokončená výroba a polotovary	18.843	-4.097	14.746	13.360	16.770
035 Výrobky	17.454	-3.691	13.763	19.116	11.273
037 Zboží	8		8	11	283
038 Poskytnuté zálohy na zásoby					
039 <i>Dlouhodobé pohledávky</i>	1.919		1.919	2.920	5.953
040 Pohledávky z obchodních vztahů					
046 Odložená daňová pohledávka	1.919		1.919	2.920	5.953
047 <i>Krátkodobé pohledávky</i>	51.023	-2.759	48.264	50.260	48.833
048 Pohledávky z obchodních vztahů	27.675	-2.759	24.916	28.666	22.131
049 Pohledávky za ovládaný a řízenými osobami	19.500		19.500	19.500	20.000
053 Stát - daňové pohledávky	1.109		1.109	1.626	1.488
054 Ostatní poskytnuté zálohy	123		123	175	178
055 Dohadné účty aktivní	23		23	206	17
056 Jiné pohledávky	2.593		2.593	87	5.019
057 <i>Krátkodobý finanční majetek</i>	8.156		8.156	2.873	5.437
058 Peníze	14		14	13	4
059 Účty v bankách	8.142		8.142	2.860	5.433
060 Krátkodobé cenné papíry a podíly					
<b>062 Časové rozlišení</b>	<b>206</b>		<b>206</b>	<b>559</b>	<b>351</b>
063 Náklady příštích období	204		204	230	337
065 Příjmy příštích období	2		2	329	14

	2012	2011	2010
<b>066 PASIVA CELKEM</b>	<b>316846</b>	<b>329.319</b>	<b>341.294</b>
<b>067 Vlastní kapitál</b>	<b>283.329</b>	<b>279.366</b>	<b>299.913</b>
068 Základní kapitál	52.369	52.369	52.369
069 Základní kapitál	52.369	52.369	52.369
070 Vlastní akcie a vlastní obchodní podíly			
072 Kapitálové fondy	16.165	5.828	23.336
075 Oceňovací rozdíly z přecenění majetku a závazků	16.165	5.828	23.336
077 Rezervní fondy, neděl. fond a ostatní fondy ze zisku	13.204	13.184	13.000
078 Zákonný rezervní fond / nedělitelný fond	13.000	13.000	13.000
079 Statutární a ostatní fondy	204	184	
080 Výsledek hospodaření minulých let	203.667	204.779	202.385
081 Nerozdělený zisk minulých let	203.667	204.779	202.385
082 Neuhrazená ztráta minulých let			
083 Výsledek hospodaření běžného účetního období	-2.076	3.206	8.823
<b>084 Cizí zdroje</b>	<b>33.437</b>	<b>49.777</b>	<b>39.752</b>
085 Rezervy	1.917	1.822	180
087 Rezervy na důchody a podobné závazky	1.917	1.822	180
090 Dlouhodobé závazky	10.882	12.413	14.530
100 Odložený daňový závazek	10.882	12.413	14.530
101 Krátkodobé závazky	20.638	23.474	22.782
102 Závazky z obchodních vztahů	11.492	9.310	15.334
105 Závazky ke společníkům, členům družstva a účastníkům sdružení	130	83	118
106 Závazky k zaměstnancům	3.736	3.563	3.766
107 Závazky ze sociálního zabezpečení a zdravotního pojištění	1.996	1.939	2.018
108 Stát – daňové závazky a dotace	203	90	234
109 Krátkodobé přijaté zálohy	726	1.057	1.073
111 Dohadné účty pasivní	423	465	88
112 Jiné závazky	1.932	6.968	151
113 Bankovní úvěry a výpomoci		12.068	2.260
114 Bankovní úvěry dlouhodobé			
115 Krátkodobé bankovní úvěry		12.068	2.260
<b>117 Časové rozlišení</b>	<b>80</b>	<b>176</b>	<b>1.629</b>
118 Výdaje příštích období	80	176	1.629
119 Výnosy příštích období			

Cash flow (v tis. Kč)	2012	2011	2010	2009
<b>Stav peněžních prostředků a peněžních ekvivalentů na začátku účetního období</b>	<b>2.873</b>	<b>5.437</b>	<b>16.059</b>	<b>19.619</b>
<b>Peněžní toky z hlavní výdělečné činnosti</b>				
Účetní zisk nebo ztráta z běžné činnosti před zdaněním	-2.605	4.123	2.638	-39.184
Úpravy o nepeněžní operace	10.211	18.124	10.132	30.344
Odpisy stálých aktiv	16.972	16.126	15.215	14.461
Změna stavu opravných položek a rezerv	-6.074	3.160	-682	-155
Zisk (ztráta) z prodeje stálých aktiv	-20	-169	-162	78
Výnosy z dividend a podílů na zisku				
Vyúčtované nákladové úroky s výjimkou kapitalizovaných úroků a vyúčtované výnosové úroky	-955	-993	-1.030	393
Případné úpravy a ostatní nepeněžní operace	288		-3.209	15.567
Čistý peněžní tok z provozní činnosti před zdaněním, změnami pracovního kapitálu a mimořádnými položkami	7.606	22.247	12.770	-8.840
Změny stavu nepeněžních složek pracovního kapitálu	4.357	-12.602	443	19.842
Změna stavu pohledávek z provozní činnosti aktivních účtů čas. rozlišení a dohad. účtů aktivních	5.141	-6.357	-2.066	1.602
Změna stavu krátkodobých závazků z provozní činnosti, pasivních účtů čas. rozliš. a dohad. účtů pasivních	-10.421	2.385	11.311	-20.757
Změna stavu zásob	9.637	-8.630	-8.802	38.997
Čistý peněžní tok z provozní činnosti před zdaněním a mimořádnými položkami	11.963	-.645	13.213	11.002
Vyplacené úroky s výjimkou kapitalizovaných úroků	-56	-288	-228	-507
Přijaté úroky	1.012	1.281	1.217	1.070
Zaplacená daň z příjmů za běžnou činnost a za doměrky daně za minulá období	1			4.345
Příjmy a výdaje spojené mimořádnými účetními případy, včetně uhrazené splatné daně z příjmů z mimořádné činnosti				
Přijaté dividendy a podíly na zisku				
<b>Čistý peněžní tok z provozní činnosti</b>	<b>12.920</b>	<b>10.638</b>	<b>14.202</b>	<b>15.910</b>
<b>Peněžní toky z investiční činnosti</b>				
Výdaje spojené s nabytím stálých aktiv	-3.405	-6.880	-15.529	-13.731
Příjmy z prodeje stálých aktiv	20	344	178	137
Půjčky a úvěry spřízněným osobám		-500	-2.000	2.000
<b>Čistý peněžní tok vztahující se k investiční činnosti</b>	<b>-3.385</b>	<b>-7.036</b>	<b>-17.351</b>	<b>-11.594</b>
<b>Peněžní toky z finančních činností</b>				
Dopady změn dl. závazků na peněžní prostředky a ekvivalenty			-6.052	-6.052

	2012	2011	2010	2009
Dopady změn vlastního kapitálu na peněžní prostředky a ekviv.	-4.252	-6.166	-1.421	-1.824
Zvýšení peněžních prostředků a peněžních ekvivalentů z titulu zvýšení základního kapitálu, emis ažia, rezerv. fondu vč. složených záloh				
Vyplacení podílu na vlastním kapitálu společníkům				
Další vklady peněžních prostředků společníků a akcionářů				
Úhrada ztráty společníky				
Přímé platby na vrub fondů	-1.680	-1.373	-1.421	-1.824
Vyplacené dividendy nebo podíly na zisku včetně zaplacené srážkové daně a fin. vypořádání se společníky	-2.572			
Přijaté dividendy a podíly na zisku				
<b>Čistý peněžní tok vztahující se k finanční činnosti</b>	<b>-4.252</b>	<b>-6.166</b>	<b>-7.473</b>	<b>-7.876</b>
<b>Čisté zvýšení, resp. snížení peněžních prostředků</b>	<b>5.283</b>	<b>-2.564</b>	<b>-10.622</b>	<b>-3.560</b>
<b>Stav peněžních prostředků a ekvivalentů na konci období</b>	<b>8.156</b>	<b>2.873</b>	<b>5.437</b>	<b>16.059</b>

<b>Přehled o změnách vlastního kapitálu</b>	<b>2012</b>	<b>2011</b>	<b>2010</b>	<b>2009</b>
<b>Základní kapitál zapsaný v obchodním rejstříku</b>				
Počáteční zůstatek	52.369	52.369	52.369	52.369
Snížení				
Konečný zůstatek	<b>52.369</b>	<b>52.369</b>	<b>52.369</b>	<b>52.369</b>
<b>Základní kapitál se zohledněním účtu 252</b>				
Zvýšení				
Snížení				
Počáteční zůstatek	52.369	52.369	52.369	52.369
Počáteční zůstatek vlastních akcií a vlastního obchodního podílu				
Změna stavu účtu 252				
Konečný zůstatek účtu 252				
Konečný zůstatek	<b>52.369</b>	<b>52.369</b>	<b>52.369</b>	<b>52.369</b>
<b>Rezervní fondy</b>				
Počáteční zůstatek	13.000	13.000	13.000	13.000
Zvýšení				
Snížení				
Konečný stav	<b>13.000</b>	<b>13.000</b>	<b>13.000</b>	<b>13.000</b>
<b>Ostatní fondy ze zisku</b>				
Počáteční zůstatek	184		1.279	2.238
Zvýšení	1700	1.700	143	865
Snížení	1680	1.516	1.422	1.824
Konečný zůstatek	<b>204</b>	<b>184</b>	<b>0</b>	<b>1.279</b>
<b>Rozdíly z přecenění nezahrnuté do výsledku hospodaření</b>				
Počáteční zůstatek	5.828	23.336	23.450	-2.825
Zvýšení	10.337		853	26.275
Snížení		17.508	967	
Konečný zůstatek	<b>16.165</b>	<b>5.828</b>	<b>23.336</b>	<b>23.450</b>
<b>Zisk účetního období</b>				
Počáteční zůstatek	207.985	211.208	202.385	243.976
Zvýšení				36.218
Snížení	4.318	6.429		38.895
Konečný zůstatek	<b>203.667</b>	<b>204.779</b>	<b>202.385</b>	<b>241.299</b>
<b>Ztráta účetních období</b>				
Počáteční zůstatek			38.914	
Zvýšení				
Snížení			38.914	
Konečný zůstatek			0	
<b>Zisk / ztráta za účetní období po zdanění</b>	<b>-2.076</b>	<b>3.206</b>	<b>8.823</b>	<b>-38.914</b>
<b>Vlastní kapitál</b>	<b>283.329</b>	<b>279.366</b>	<b>299.913</b>	<b>292.483</b>

Vypracovala : Miloslava Černá – hlavní účetní



Ing. Luboš Polívka  
Generální ředitel









## **ZPRÁVA O VZTAZÍCH MEZI VZÁJEMNĚ PROPOJENÝMI OSOBAMI**



## 20. ZPRÁVA O VZTAZÍCH MEZI VZÁJEMNĚ PROPOJENÝMI OSOBAMI

### OBSAH

- 20.1. Ovládaná osoba
- 20.2. Ovládající osoba
- 20.3. "Propojené osoby"
- 20.4. Rozhodné období
- 20.5. Uvedení smluv uzavřených mezi "ovládanou osobou", "ovládající osobou" a "propojenými osobami" uvedenými v článku 3. této Zprávy
- 20.6. Uvedení jiných právních úkonů učiněných "ovládanou osobou" v zájmu "ovládající osoby", případně v zájmu "propojených osob" uvedených v článku 3. této Zprávy
- 20.7. Uvedení ostatních opatření přijatých nebo uskutečněných "ovládanou osobou" v zájmu nebo na popud "ovládající osoby", případně v zájmu nebo na popud "propojených osob" uvedených v článku 3. této Zprávy
- 20.8. Důvěrnost informací
- 20.9. Závěr

## 20.1. "ZPRÁVA" OVLÁDANÉ OSOBY

Představenstvo společnosti KDYNIUM a.s. se sídlem Kdyně, Nádražní 104, PSČ 345 06, IČ 45 35 72 93, jako statutární orgán ovládané osoby, vypracovalo podle § 66a odst. 9 zákona č. 513/1991 Sb. následující zprávu o vztazích mezi ovládající osobou a společností KDYNIUM a.s. jako ovládanou osobou a „propojenými osobami“ (osobami ovládanými stejnou ovládající osobou) za účetní období roku 2012.

### 20.1.1. Ovládaná osoba

Společnost s obchodní firmou	KDYNIUM a.s.
se sídlem na adrese	Kdyně, Nádražní 104, PSČ 345 06
IČ:	45 35 72 93

zapsaná v obchodním rejstříku vedeném Krajským soudem v Plzni, oddíl B, vložka 220  
**(dále "ovládaná osoba").**

### 20.2. Ovládající osoba

Pan Ing. Miroslav Kurka, bytem Praha 4 – Lhotka, Mírotická 11/956  
a  
pan Miroslav Kurka, bytem Havířov - Město, Karvinská 61  
jednající ve shodě dle § 66b zákona č. 513/1991 Sb.  
**(dále "ovládající osoba").**

### 20.3. "Propojené osoby" - osoby ovládané stejnou ovládající osobou

20.3.1. Společnost s obchodní firmou	AKB CZECH s.r.o.
se sídlem na adrese	Brno, Heršpická 758/13, PSČ 656 92
IČ:	60 32 11 64

zapsaná v obchodním rejstříku vedeném Krajským soudem v Brně, oddíl C, vložka 42003  
**(dále "propojená osoba č. 3.1.").**

20.3.2. Společnost s obchodní firmou	AKCIA TRADE, spol. s r.o.
se sídlem na adrese	Orlová - Lutyně, U Centrumu 751
IČ:	63 32 13 51

zapsaná v obchodním rejstříku vedeném Krajským soudem v Ostravě, oddíl C, vložka 8275  
**(dále "propojená osoba č. 3.2.").**

**20.3.3.** Společnost s obchodní firmou ALMET, a.s.  
 se sídlem na adrese Ležáky 668 – Hradec Králové  
 IČ: 46 50 51 56  
 zapsaná v obchodním rejstříku vedeném Krajským soudem v Hradci Králové, oddíl B, vložka 673  
**(dále "propojená osoba č. 3.3.")**.

**20.3.4.** Společnost s obchodní firmou BENAR a.s.  
 se sídlem na adrese Benešov nad Ploučnicí, Českolipská 282, PSČ 407 22  
 IČ: 49 90 34 20  
 zapsaná v obchodním rejstříku vedeném Krajským soudem v Ústí nad Labem, oddíl B, vložka 522  
**(dále "propojená osoba č. 3.4.")**.

**20.3.5.** Společnost s obchodní firmou Bělehradská Invest, a.s.  
 se sídlem na adrese Praha 4 - Nusle, Bělehradská 7/13, PSČ 140 16  
 IČ: 27 19 33 31  
 zapsaná v obchodním rejstříku vedeném Městským soudem v Praze, oddíl B, vložka 9647  
**(dále "propojená osoba č. 3.5.")**.

**20.3.6.** Společnost s obchodní firmou CONCENTRA a.s.  
 se sídlem na adrese Orlová – Lutyně, U Centrumu 751, PSČ 735 14  
 IČ: 60 71 13 02  
 zapsaná v obchodním rejstříku vedeném Krajským soudem v Ostravě, oddíl B, vložka 1796  
**(dále "propojená osoba č. 3.6.")**.

**20.3.7.** Společnost s obchodní firmou České vinařské závody a.s.  
 se sídlem na adrese Praha 4 - Nusle, Bělehradská čp. 7/13, PSČ 140 16  
 IČ: 60 19 31 82  
 zapsaná v obchodním rejstříku vedeném Městským soudem v Praze, oddíl B, vložka 2357  
**(dále "propojená osoba č. 3.7.")**.

**20.3.8.** Společnost s obchodní firmou ČOV Senica, s.r.o.  
 se sídlem na adrese Železničná 362/122, Senica 905 01, Slovenská republika  
 IČ: 46 19 62 00  
 zapsaná v obchodním rejstříku vedeném Okresním soudem v Trnavě, oddíl Sro, vložka 28219/T  
**(dále "propojená osoba č. 3.8.")**.

**20.3.9.** Společnost s obchodní firmou DYAS Uherský Ostroh a.s. v likvidaci  
 se sídlem na adrese Uherský Ostroh, Veselská 384, PSČ 687 24  
 IČ: 46 34 74 11  
 zapsaná v obchodním rejstříku vedeném Krajským soudem v Brně, oddíl B, vložka 774  
**(dále "propojená osoba č. 3.9.")**.

- 20.3.10.** Společnost s obchodní firmou EA alfa, s.r.o.  
se sídlem na adrese Rožnov pod Radhoštěm, 1. máje 823, PSČ 756 61  
IČ: 27 77 36 63  
zapsaná v obchodním rejstříku vedeném Krajským soudem v Ostravě, oddíl C, vložka 29344  
**(dále "propojená osoba č. 3.10.")**
- 20.3.11.** Společnost s obchodní firmou EA beta, s.r.o.  
se sídlem na adrese Rožnov pod Radhoštěm, 1. máje 823, PSČ 756 61  
IČ: 27 77 37 61  
zapsaná v obchodním rejstříku vedeném Krajským soudem v Ostravě, oddíl C, vložka 51417  
**(dále "propojená osoba č. 3.11.")**
- 20.3.12.** Společnost s obchodní firmou EA Invest, spol. s r.o.  
se sídlem na adrese Orlová - Lutyně, U Centrumu 751  
IČ: 25 39 26 97  
zapsaná v obchodním rejstříku vedeném Krajským soudem v Ostravě, oddíl C, vložka 16970  
**(dále "propojená osoba č. 3.12.")**
- 20.3.13.** Společnost s obchodní firmou ENERGOAQUA, a.s.  
se sídlem na adrese Rožnov pod Radhoštěm, 1. máje 823, PSČ 756 61  
IČ: 15 50 34 61  
zapsaná v obchodním rejstříku vedeném Krajským soudem v Ostravě, oddíl B, vložka 334  
**(dále "propojená osoba č. 3.13.")**
- 20.3.14.** Společnost s obchodní firmou ETOMA INVEST spol. s r.o.  
se sídlem na adrese Orlová - Lutyně, U Centrumu 751, PSČ 735 14  
IČ: 63 46 91 38  
zapsaná v obchodním rejstříku vedeném Krajským soudem v Ostravě, oddíl C, vložka 16196  
**(dále "propojená osoba č. 3.14.")**
- 20.3.15.** Společnost s obchodní firmou HIKOR Písek, a.s.  
se sídlem na adrese Písek, Lesnická 157, PSČ 397 01  
IČ: 46 67 83 36  
zapsaná v obchodním rejstříku vedeném Krajským soudem v Českých Budějovicích, oddíl B,  
vložka 507  
**(dále "propojená osoba č. 3.15.")**
- 20.3.16.** Společnost s obchodní firmou HSP CZ s.r.o.  
se sídlem na adrese Orlová - Lutyně, U Centrumu 751, PSČ 735 14  
IČ: 26 82 18 26  
zapsaná v obchodním rejstříku vedeném Krajským soudem v Ostravě, oddíl C, vložka 26727  
**(dále "propojená osoba č. 3.16.")**

- 20.3.17.** Společnost s obchodní firmou KAROSERIA a.s.  
 se sídlem na adrese Brno, Heršpická 758/13  
 IČ: 46 34 74 53  
 zapsaná v obchodním rejstříku vedeném Krajským soudem v Brně, oddíl B, vložka 776  
**(dále "propojená osoba č. 3.17.")**
- 20.3.18.** Společnost s obchodní firmou Karvinská finanční, a.s.  
 se sídlem na adrese Orlová - Lutyně, U Centrumu 751, PSČ 735 14  
 IČ: 45 19 21 46  
 zapsaná v obchodním rejstříku vedeném Krajským soudem v Ostravě, oddíl B, vložka 374  
**(dále "propojená osoba č. 3.18.")**
- 20.3.19.** Společnost s obchodní firmou KDYNIUM Service, s.r.o.  
 se sídlem na adrese Kdyně, Nádražní 723, PSČ 345 06  
 IČ: 29 12 13 61  
 zapsaná v obchodním rejstříku vedeném Krajským soudem v Plzni, oddíl C, vložka 26597  
**(dále "propojená osoba č. 3.19.")**
- 20.3.20.** Společnost s obchodní firmou LEPOT s.r.o.  
 se sídlem na adrese Otrokovice, tř. T. Bati 1566, PSČ 765 82  
 IČ: 60 69 69 58  
 zapsaná v obchodním rejstříku vedeném Krajským soudem v Brně, oddíl C, vložka 14286  
**(dále "propojená osoba č. 3.20.")**
- 20.3.21.** Společnost s obchodní firmou MA Investment s.r.o.  
 se sídlem na adrese Otrokovice, tř. Tomáše Bati 332, PSČ 765 02  
 IČ: 27 68 89 41  
 zapsaná v obchodním rejstříku vedeném Krajským soudem v Brně, oddíl C, vložka 52039  
**(dále "propojená osoba č. 3.21.")**
- 20.3.22.** Společnost s obchodní firmou MATE, a.s.  
 se sídlem na adrese Brno, Havránkova 30/11, okres Brno-město, PSČ 619 62  
 IČ: 46 90 03 22  
 zapsaná v obchodním rejstříku vedeném Krajským soudem v Brně, oddíl B, vložka 829  
**(dále "propojená osoba č. 3.22.")**
- 20.3.23.** Společnost s obchodní firmou MATE SLOVAKIA spol. s r.o.  
 se sídlem na adrese Záruby 6, Bratislava 831 01, Slovenská republika  
 IČ: 31 44 86 82  
 zapsaná v obchodním rejstříku vedeném Okresním soudem v Bratislavě I, oddíl Sro, vložka 14818/B  
**(dále "propojená osoba č. 3.23.")**

- 20.3.24.** Společnost s obchodní firmou MORAVIAKONCERT, s.r.o.  
 se sídlem na adrese Otrokovice, tř. T. Bati 1566, PSČ 765 82  
 IČ: 25 57 08 38  
 zapsaná v obchodním rejstříku vedeném Krajským soudem v Brně, oddíl C, vložka 34212  
**(dále "propojená osoba č. 3.24.").**
- 20.3.25.** Společnost s obchodní firmou Niťárna Česká Třebová s.r.o.  
 se sídlem na adrese Česká Třebová, Dr. E. Beneše 116, PSČ 560 02  
 IČ: 64 82 41 36  
 zapsaná v obchodním rejstříku vedeném Krajským soudem v Hradci Králové, oddíl C, vložka 8648  
**(dále "propojená osoba č. 3.25.").**
- 20.3.26.** Společnost s obchodní firmou NOPASS a.s.  
 se sídlem na adrese Orlová - Lutyně, U Centrumu 751, PSČ 735 14  
 IČ: 63 21 71 71  
 zapsaná v obchodním rejstříku vedeném Krajským soudem v Ostravě, oddíl B, vložka 4059  
**(dále "propojená osoba č. 3.26.").**
- 20.3.27.** Společnost s obchodní firmou OTAVAN Třeboň a.s.  
 se sídlem na adrese Třeboň, Nádražní 641, PSČ 379 20  
 IČ: 13 50 30 31  
 zapsaná v obch. rejstříku vedeném Krajským soudem v Českých Budějovicích, oddíl B, vložka 88  
**(dále "propojená osoba č. 3.27.").**
- 20.3.28.** Společnost s obchodní firmou OTAVAN BG OOD  
 se sídlem na adrese Sliven, ul. Sergej Rumjancev č. 4, Bulharská republika  
 statist. IČ: 119 645 610  
**(dále "propojená osoba č. 3.28.").**
- 20.3.29.** Společnost s obchodní firmou Pavlovín, spol. s r.o.  
 se sídlem na adrese Velké Pavlovice, Hlavní 666/2, PSČ 691 06  
 IČ: 63 48 46 33  
 zapsaná v obchodním rejstříku vedeném Krajským soudem v Brně, oddíl C, vložka 21226  
**(dále "propojená osoba č. 3.29.").**
- 20.3.30.** Společnost s obchodní firmou PRIMONA, a.s.  
 se sídlem na adrese Česká Třebová, Dr. E. Beneše 125, PSČ 560 81  
 IČ: 00 17 41 81  
 zapsaná v obchodním rejstříku vedeném Krajským soudem v Hradci Králové, oddíl B, vložka 82  
**(dále „propojená osoba č.3.30“).**



**20.3.31.** Společnost s obchodní firmou PROSPERITA finance, s.r.o.  
se sídlem na adrese Ostrava–Moravská Ostrava,Nádražní 213/10,PSČ 702 00  
IČ: 29 38 81 63  
zapsaná v obchodním rejstříku vedeném Krajským soudem v Ostravě, oddíl C, vložka 38208  
**(dále "propojená osoba č. 3.31.").**

**20.3.32.** Společnost s obchodní firmou PROSPERITA holding, a.s.  
se sídlem na adrese Ostrava-Moravská Ostrava,Nádražní 213/10,PSČ 702 00  
IČ: 25 82 01 92  
zapsaná v obchodním rejstříku vedeném Krajským soudem v Ostravě, oddíl B, vložka 1884  
**(dále "propojená osoba č. 3.32.").**

**20.3.33.** Společnost s obchodní firmou PROSPERITA investiční společnost, a.s.  
se sídlem na adrese Ostrava-Moravská Ostrava,Nádražní 213/10 C,PSČ 702 00  
IČ: 26 85 77 91  
zapsaná v obchodním rejstříku vedeném Krajským soudem v Ostravě, oddíl B, vložka 2879  
**(dále "propojená osoba č. 3.33.").**

**20.3.34.** Společnost s obchodní firmou PROTON, spol. s r.o.  
se sídlem na adrese Praha - Nové Město, Spálená 108/51, PSČ 110 00  
IČ: 63 48 83 88  
zapsaná v obchodním rejstříku vedeném Městským soudem v Praze, oddíl C, vložka 177522  
**(dále "propojená osoba č. 3.34.").**

**20.3.35.** Společnost s obchodní firmou PRŮMYSLOVÁ ČOV, a.s.  
se sídlem na adrese Otrokovice, Objízdna 1576, okres Zlín, PSČ 765 02  
IČ: 25 34 26 65  
zapsaná v obchodním rejstříku vedeném Krajským soudem v Brně, oddíl B, vložka 2371  
**(dále "propojená osoba č. 3.35.").**

**20.3.36.** Společnost s obchodní firmou PULCO,a.s.  
se sídlem na adrese Brno, Heršpická 13, PSČ 656 92  
IČ: 26 27 98 43  
zapsaná v obchodním rejstříku vedeném Krajským soudem v Brně, oddíl B, vložka 3701  
**(dále "propojená osoba č. 3.36.").**

**20.3.37.** Společnost s obchodní firmou Rybářství Přerov, a.s.  
se sídlem na adrese Přerov, gen. Štefánika 5  
IČ: 47 67 57 56  
zapsaná v obchodním rejstříku vedeném Krajským soudem v Ostravě, oddíl B, vložka 751  
**(dále "propojená osoba č. 3.37.").**

- 20.3.38.** Společnost s obchodní firmou S.P.M.B. a.s.  
 se sídlem na adrese Brno, Řípská 1142/20, okres Brno-město, PSČ 627 00  
 IČ: 46 34 71 78  
 zapsaná v obchodním rejstříku vedeném Krajským soudem v Brně, oddíl B, vložka 768  
**(dále "propojená osoba č. 3.38.")**
- 20.3.39.** Společnost s obchodní firmou TESLA KARLÍN, a.s.  
 se sídlem na adrese Praha 10, V Chotejně 9/1307, PSČ 102 00  
 IČ: 45 27 37 58  
 zapsaná v obchodním rejstříku vedeném Městským soudem v Praze, oddíl B, vložka 1520  
**(dále "propojená osoba č. 3.39.")**
- 20.3.40.** Společnost s obchodní firmou TK GALVANOSERVIS s.r.o.  
 se sídlem na adrese Praha 10, V Chotejně 9/1307, PSČ 102 00  
 IČ: 25 60 87 38  
 zapsaná v obchodním rejstříku vedeném Městským soudem v Praze, oddíl C, vložka 54468  
**(dále "propojená osoba č. 3.40.")**
- 20.3.41.** Společnost s obchodní firmou TOMA, a.s.  
 se sídlem na adrese tř. Tomáše Bati 1566, 765 02 Otrokovice  
 IČ: 18 15 28 13  
 zapsaná v obchodním rejstříku vedeném Krajským soudem v Brně, oddíl B, vložka 464  
**(dále "propojená osoba č. 3.41.")**
- 20.3.42.** Společnost s obchodní firmou TOMA odpady, s.r.o.  
 se sídlem na adrese Otrokovice, tř. Tomáše Bati 1566, PSČ 765 02  
 IČ: 28 30 63 76  
 zapsaná v obchodním rejstříku vedeném Krajským soudem v Brně, oddíl C, vložka 60075  
**(dále "propojená osoba č. 3.42.")**
- 20.3.43.** Společnost s obchodní firmou TOMA rezidenční Kroměříž, s.r.o.  
 se sídlem na adrese Otrokovice, tř. Tomáše Bati 1566, PSČ 765 82  
 IČ: 28 33 30 12  
 zapsaná v obchodním rejstříku vedeném Krajským soudem v Brně, oddíl C, vložka 61910  
**(dále "propojená osoba č. 3.43.")**
- 20.3.44.** Společnost s obchodní firmou TOMA rezidenční Prostějov, s.r.o..  
 se sídlem na adrese Otrokovice, tř. Tomáše Bati 1566, PSČ 765 02  
 IČ: 27 72 82 69  
 zapsaná v obchodním rejstříku vedeném Krajským soudem v Brně, oddíl C, vložka 55083  
**(dále "propojená osoba č. 3.44.")**

- 20.3.45.** Společnost s obchodní firmou TOMA úverová a leasingová, a.s.  
 se sídlem na adrese Májová 1319, Čadca 022 01, Slovenská republika  
 IČ: 36 66 40 90  
 zapsaná v obchodním rejstříku vedeném Okresním soudem v Žilině, oddíl Sa, vložka 10541/L  
**(dále "propojená osoba č. 3.45.")**
- 20.3.46.** Společnost s obchodní firmou TZP, a.s.  
 se sídlem na adrese Hlinsko, Třebízského 92, PSČ 539 01  
 IČ: 48 17 15 81  
 zapsaná v obchodním rejstříku vedeném Krajským soudem v Hradci Králové, oddíl B, vložka 958  
**(dále "propojená osoba č. 3.46.")**
- 20.3.47.** Společnost s obchodní firmou Vinice Vnorovy, s.r.o.  
 se sídlem na adrese Velké Pavlovice, Hlavní 666, PSČ 691 06  
 IČ: 29 29 11 51  
 zapsaná v obchodním rejstříku vedeném Krajským soudem v Brně, oddíl C, vložka 71612  
**(dále "propojená osoba č. 3.47.")**
- 20.3.48.** Společnost s obchodní firmou VINIUM a.s.  
 se sídlem na adrese Velké Pavlovice, Hlavní 666, okres Břeclav, PSČ 691 06  
 IČ: 46 90 01 95  
 zapsaná v obchodním rejstříku vedeném Krajským soudem v Brně, oddíl B, vložka 823  
**(dále "propojená osoba č. 3.48.")**
- 20.3.49.** Společnost s obchodní firmou VINIUM Pezinok, s.r.o.  
 se sídlem na adrese Zámocká 30, Bratislava 811 01, Slovenská republika  
 IČ: 35 86 83 17  
 zapsaná v obchodním rejstříku vedeném Okresním soudem v Bratislavě I, oddíl Sro, vložka 29918/B  
**(dále "propojená osoba č. 3.49.")**
- 20.3.50.** Společnost s obchodní firmou Víno Hodonín, s.r.o.  
 se sídlem na adrese Hodonín, Národní třída 267/16, PSČ 695 01  
 IČ: 26 76 88 28  
 zapsaná v obchodním rejstříku vedeném Krajským soudem v Brně, oddíl C, vložka 47589  
**(dále "propojená osoba č. 3.50.")**
- 20.3.51.** Společnost s obchodní firmou VOS a.s.  
 se sídlem na adrese Písek, Nádražní 732, PSČ 397 01  
 IČ: 46 67 80 34  
 zapsaná v obchodním rejstříku vedeném Krajským soudem v Českých Budějovicích, oddíl B, vložka 494  
**(dále "propojená osoba č. 3.51.")**

#### **20.4. Rozhodné období**

Tato Zpráva je zpracována za poslední účetní období tj. za období od 1. ledna 2012 do 31. prosince 2012.

#### **20.5. Uvedení uzavřených smluv mezi "ovládanou osobou", "ovládající osobou" a "propojenými osobami" uvedenými v článku 3. této Zprávy**

##### **20.5.1. Smlouvy mezi ovládanou osobou a ovládající osobou**

- a) Mezi ovládanou a ovládající osobou nebyla v rozhodném období uzavřena žádná smlouva.
- b) Nebylo poskytnuto plnění ani protiplnění ve smyslu výše uvedeného.
- c) Ovládanou osobou nebyly ovládající osobě poskytnuty žádné výhody ani nevýhody.
- d) Ovládané osobě nebyla z titulu výše uvedeného způsobena žádná újma.

##### **20.5.2. Smlouvy mezi ovládanou osobou a propojenou osobou CONCENTRA a.s.**

- a) Mezi ovládanou osobou a propojenou osobou byla v platnosti smlouva o kontrolní činnosti a poskytování služeb organizačně ekonomického poradenství.  
Vyúčtováno bylo také školení ředitelů, které bylo poskytnuto propojenou osobou osobě ovládané.
- b) Plnění a protiplnění bylo poskytnuto za ceny a podmínek obvyklých v obchodním styku.
- c) Ovládanou osobou nebyly ovládající osobě poskytnuty žádné výhody ani nevýhody.
- d) Ovládané osobě nebyla z titulu výše uvedeného způsobena žádná újma.

##### **20.5.3. Smlouvy mezi ovládanou osobou a propojenou osobou ALMET, a.s.**

- a) Mezi ovládanou osobou a propojenou osobou bylo na základě objednávky vyúčtováno tepelné zpracování odlišků.
- b) Plnění a protiplnění bylo poskytnuto za ceny a podmínek obvyklých v obchodním styku.
- c) Ovládanou osobou nebyly ovládající osobě poskytnuty žádné výhody ani nevýhody.
- d) Ovládané osobě nebyla z titulu výše uvedeného způsobena žádná újma.

**20.5.4. Smlouvy mezi ovládanou osobou a propojenou osobou KAROSERIA, a.s.**

- a) Mezi ovládanou a propojenou osobou byl v rozhodném období vyúčtován pronájem nebytových prostor.
- b) Plnění a protiplnění bylo poskytnuto za ceny a podmínek obvyklých v obchodním styku.
- c) Ovládanou osobou nebyly ovládající osobě poskytnuty žádné výhody ani nevýhody.
- d) Ovládané osobě nebyla z titulu výše uvedeného způsobena žádná újma.

**20.5.5. Smlouvy mezi ovládanou osobou a propojenou osobou PROSPERITA holding, a.s.**

- a) Mezi ovládanou a propojenou osobou byly v platnosti dvě smlouvy o půjčkách –úroková sazba 5,5 % p.a. a 5,1 % p.a., od 1.7. 2012 sníženy úrokové sazby na 4,9 % p.a.. Ovládaná osoba vyúčtovala propojené osobě úroky z těchto půjček.
- b) Plnění a protiplnění bylo poskytnuto za ceny a podmínek obvyklých v obchodním styku.
- c) Ovládanou osobou nebyly ovládající osobě poskytnuty žádné výhody ani nevýhody.
- d) Ovládané osobě nebyla z titulu výše uvedeného způsobena žádná újma.

**20.6. Uvedení jiných právních úkonů učiněných "ovládanou osobou" v zájmu "ovládající osoby", případně v zájmu "propojených osob" uvedených v článku 3. této Zprávy.**

V rozhodném období od 1. 1. 2012 do 31. 12. 2012 nebyly v zájmu "ovládající osoby", případně v zájmu "propojených osob" uvedených v článku 3. této Zprávy učiněny "ovládanou osobou" žádné jiné právní úkony podléhající uveřejnění podle § 66a odst. 9 zákona č. 513/1991 Sb.

**20.7. Uvedení ostatních opatření přijatých nebo uskutečněných "ovládanou osobou" v zájmu nebo na popud "ovládající osoby", případně v zájmu nebo na popud "propojených osob" uvedených v článku 3. této Zprávy**

V rozhodném období od 1. 1. 2012 do 31. 12. 2012 nebyla v zájmu nebo na popud "ovládající osoby", případně v zájmu nebo na popud "propojených osob" uvedených v článku 3. této Zprávy přijata ani uskutečněna "ovládanou osobou" žádná opatření podléhající uveřejnění podle § 66a odst. 9 zákona č. 513/1991 Sb.

## **20.8. Důvěrnost informací**

Za důvěrné informace, které nelze veřejně zpřístupnit, jsou v rámci koncernu považovány informace a skutečnosti, které jsou součástí obchodního tajemství "ovládající osoby", "ovládané osoby" a "propojených osob" uvedených v článku 3. této Zprávy a také ty informace, které byly za důvěrné jakoukoliv osobou, která je součástí koncernu, označeny. Dále jsou to veškeré informace z obchodního styku, které by mohly být samy o sobě nebo v souvislosti s jinými informacemi nebo skutečnostmi k újmě kterékoliv z osob tvořících koncern.

## 20.9. Závěr

- 20.9.1. Představenstvo společnosti KDYNIUM a.s. konstatuje, že vynaložilo péči řádného hospodáře ke zjištění okruhu propojených osob pro účely této Zprávy, a to zejména tím, že se dotázalo osoby ovládající společnost KDYNIUM a.s. na okruh osob, které jsou touto osobou ovládány.
- 20.9.2. Představenstvo společnosti KDYNIUM a.s. se domnívá, že peněžitá plnění, resp. protiplnění, která byla poskytnuta na základě výše popsaných vztahů mezi propojenými osobami, byla v obvyklé výši.
- 20.9.3. Tato Zpráva byla zpracována statutárním orgánem "ovládané osoby", společnosti KDYNIUM a.s., dne 14.2. 2013.
- 20.9.4. Schváleno na zasedání představenstva společnosti KDYNIUM a.s. dne 19.2. 2013.

### Podpisy všech členů statutárního orgánu ovládané osoby:



Jméno, příjmení, funkce

Ing. Miroslav Kurka  
Předseda představenstva



Jméno, příjmení, funkce

Ing. Miroslav Kučera  
Místopředseda představenstva



Jméno, příjmení, funkce

Ing. Luboš Polívka  
Člen představenstva





**KDYNiUM**

---

**ZÁVĚR**



## **21. VÝZNAMNÉ UDÁLOSTI PO DATU ÚČETNÍ ZÁVĚRKY**

---

Po datu účetní závěrky nedošlo k žádné významné události.

## 22. PROHLÁŠENÍ

---

Prohlašuji, že údaje uvedené ve výroční zprávě odpovídají skutečnosti a že nebyly vynechány žádné podstatné okolnosti, které by mohly ovlivnit přesné a správné posouzení společnosti KDYNIUM a.s.

9. května 2013



Ing. Miroslav Kurka  
Předseda představenstva



Ing. Miroslav Kučera  
Místopředseda představenstva



Ing. Luboš Polívka  
Člen představenstva

## **23. PODĚKOVÁNÍ SPOLUPRACOVNÍKŮM**

---

Představenstvo, dozorčí rada i vedení společnosti děkují všem zaměstnancům za spolupráci, bez níž by nebylo dosaženo stanovených cílů, a vyslovují jim uznání za vykonanou práci.

## 24. ZPRACOVÁNÍ VÝROČNÍ ZPRÁVY

---

### 24.1 Odpovědná osoba

Za obsah a zpracování výroční zprávy odpovídá hlavní účetní firmy, Miloslava Černá, rodné číslo: 575516/1324, bydliště: Lesní 582, Kdyně, okres Domažlice.

### 24.2 Prohlášení

Prohlašuji, že údaje uvedené ve výroční zprávě odpovídají skutečnosti a že nebyly vynechány žádné podstatné okolnosti, které by mohly ovlivnit přesné a správné posouzení společnosti KDYNIUM a.s.

Prohlašuji, že jsem vycházela z údajů a informací, které jsem měla k dispozici ke dni zpracování výroční zprávy.

Informace o koncernu byly použity v podobě poskytnuté koncernem, prostřednictvím firmy CONCENTRA.

9. května 2013



Miloslava Černá  
Hlavní účetní