



VÝROČNÍ ZPRÁVA 2011

KDYNIUM A. S.

OBSAH

Obecná část

1.	Hlavní ekonomické výsledky	7
2.	Zpráva o podnikatelské činnosti společnosti a stavu jejího majetku	11
3.	Historie společnosti	14
4.	Koncern	15
5.	Valná hromada	16
6.	Představenstvo	17
7.	Dozorčí rada	18
8.	Vedení společnosti	19
9.	Zaměstnanci	20
10.	Prodej	21
11.	Výzkum a vývoj	27
12.	Investice	28
13.	Jakost	30
14.	Životní prostředí	31
15.	Audit účetní závěrky a ověření zprávy o vztazích mezi propojenými osobami	32
16.	Zpráva dozorčí rady	34
17.	Ekonomický výhled	35

Účetní závěrka

18.	Příloha účetní závěrky	39
19.	Účetní výkazy	65

Zpráva o vztazích mezi vzájemně propojenými osobami

20.	Zpráva o vztazích mezi vzájemně propojenými osobami	75
-----	---	----

Závěr

21.	Významné události po datu účetní závěrky	91
22.	Prohlášení	92
23.	Poděkování spolupracovníkům	93
24.	Zpracování výroční zprávy	94

KDYNIUM A. S.

Adresa: Nádražní 104, 345 06 Kdyně

IČO: 45 35 72 93

Telefon: +420 379 715 111

Fax: +420 379 715 426

E-mail: kdynium@kdynium.cz

Internet: www.kdynium.cz

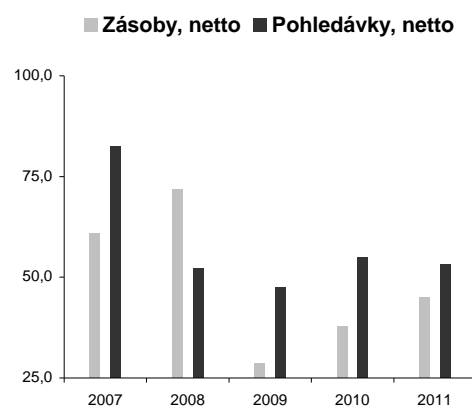
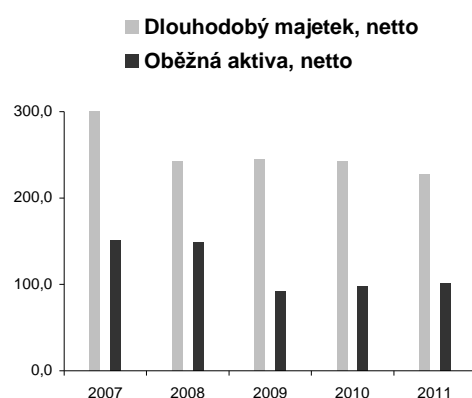
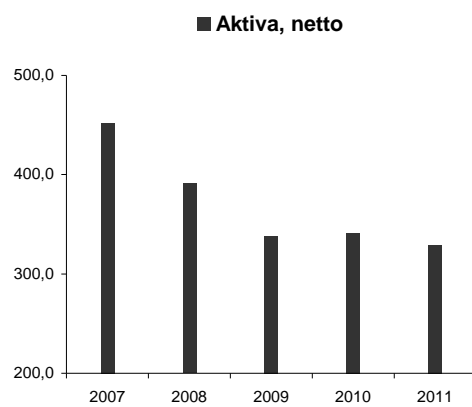
Registrace: Krajský soud v Plzni, obchodní rejstřík, oddíl B, vložka 220

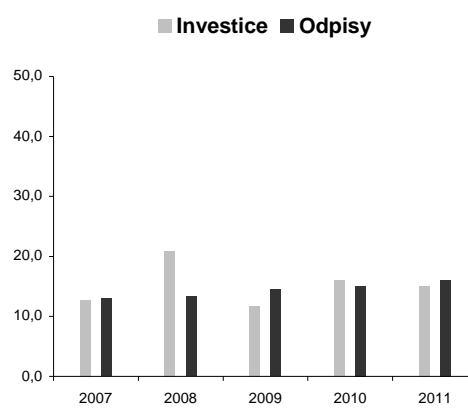
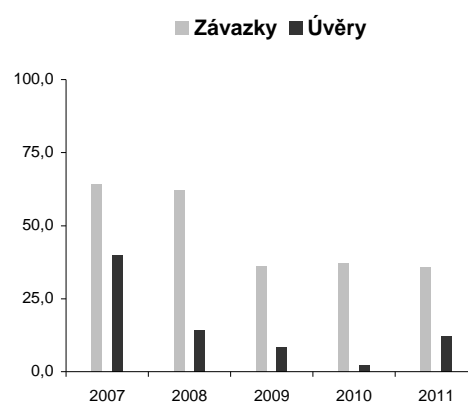
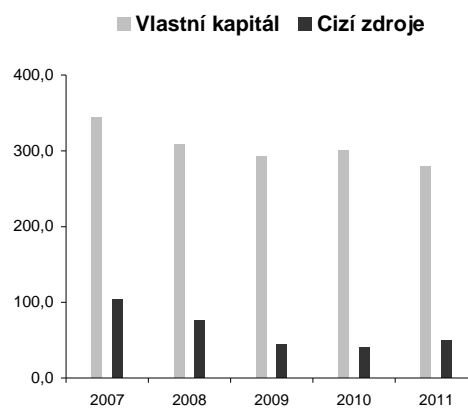


OBECNÁ ČÁST

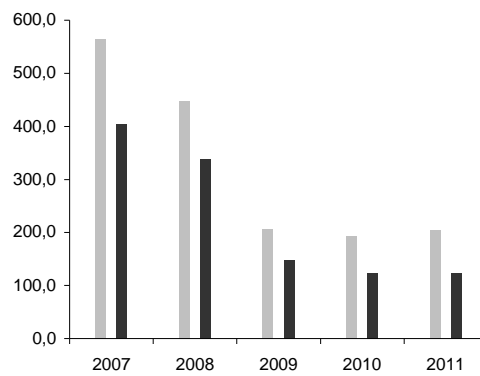
1. HLAVNÍ EKONOMICKÉ VÝSLEDKY

v mil. Kč	k 31.12.	2007	2008	2009	2010	2011
Aktiva, netto		452,1	391,2	337,9	341,3	329,3
Dlouhodobý majetek, netto		300,2	242,4	245,3	242,9	227,8
Oběžná aktiva, netto *)		151,4	148,3	92,3	98,0	101,0
Zásoby, netto		60,8	71,8	28,6	37,8	44,9
Pohledávky, netto *)		82,5	52,2	47,6	54,8	53,2
Vlastní kapitál		344,4	308,8	292,5	299,9	279,4
Cizí zdroje *)		104,4	76,5	44,4	39,8	49,8
Závazky *)		64,1	62,0	36,0	37,3	35,9
Úvěry		40,1	14,4	8,3	2,2	12,0
Investice (nefinanční)		12,8	21,5	11,8	16,0	15,1
Odpisy		13,0	13,3	14,5	15,1	16,1
Tržby za vlastní výrobky a služby		565,2	447,6	207,6	193,1	204,4
Export		404,7	338,2	147,6	124,1	123,1
Osobní náklady		165,4	162,1	69,0	73,8	72,5
Zaměstnanci (evidenční stav)		537	451	251	245	239
Zisk před zdaněním		17,7	48,3	-39,2	2,6	4,1
Zisk po zdanění		15,8	38,9	-38,9	8,8	3,2
v Kč						
Zisk po zdanění za běžnou činnost na akcii *)		274	743	-743	168	62
Dividenda na akcii (za rok)		100	0	0	0	50

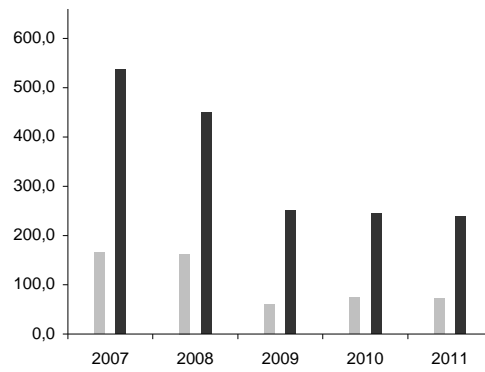




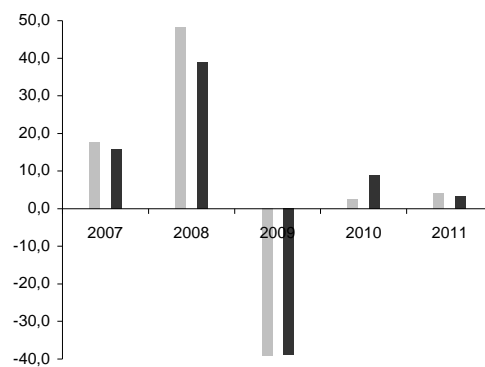
■ Tržby za vlastní výrobky a služby ■ Export



■ Osobní náklady ■ Zaměstnanci (evidenčně)



■ Zisk před zdaněním ■ Zisk po zdanění



2. ZPRÁVA O PODNIKATELSKÉ ČINNOSTI SPOLEČNOSTI A STAVU JEJÍHO MAJETKU

Vážení akcionáři, dámy a pánové.

Rok 2011 byl již třetím rokem novodobé, myslím tím povahadlové éry. Jestliže jsem loni na tomto místě uvedl, že zřejmě dochází ke stabilizaci firmy, lze říci, že rok 2011 tento názor potvrdil. Celková čísla jsou sice oproti dřívějšímu období stále na daleko nižších úrovních, ale již se nezhoršují, ale mírně zlepšují, a to prakticky ve všech ohledech. Mírně vzrostly tržby i zisk, roste i produktivita. Pokračují, a jsou již patrné již dříve ohlášené změny v tendencích orientace firmy. Mění se skladba sortimentu, resp. zaměření na oblasti uplatnění odlitků, území prodeje a stupeň zpracování odlitků, dlouhodobě se udržuje na vysokých hodnotách příjem nových zakázek a s tím spojených služeb.

V roce 2011 mírně stouply tržby, a to hlavně zásluhou růstu tuzemských prodejů. Podíl vývozu lehce klesl, a to převážně již zmíněným značným absolutním nárůstem tuzemských prodejů doprovázeným nevelkým absolutním poklesem zahraničního prodeje, který však byl v podstatě celý způsoben růstem kurzu koruny vůči euru. Ještě rychleji než prodej výrobků rostl prodej služeb související se získáváním nových zakázek, konkrétně s výrobou náradí pro výrobu odlitků a jejich obrábění. Absolutní objem služeb však ve srovnání s prodejem odlitků je a bude málo významnou součástí tržeb společnosti. Podstatný je však jako indikátor budoucích prodejů. Nové zakázky byly získávány z větší části v zahraničí a mimo automobilový průmysl. Podíl prodejů v automobilovém průmyslu dále poklesl, a to jednak malým absolutním poklesem prodeje v tomto oboru, ale hlavně více než dvojnásobně rychlejším prodejem v ostatních oborech, souvisejícím mimo jiné i s již zmíněným déletrvajícím a poměrně vysokým objemem příjmu nových zakázek. Hlavním odbytištěm výrobků společnosti s přehledem zůstává a i v budoucnosti bude Německo. Objem prodeje zde ale absolutně i relativně klesl. Absolutní pokles ale byl vyrovnán růstem prodeje v dalších sousedních zemích. Vývoj prodeje v těchto zemích naopak lze označit za uspokojivý.

Firma má převážnou část svých tržeb v euru. Kurz koruny vůči euru je zajišťován. Zajištěný kurz však samozřejmě sleduje dlouhodobý trend kurzu koruny.

Prakticky všechny odlitky je před montáží nutno obrobit. Doba, kdy si odlitky obráběl sám odběratel je zřejmě nenávratně pryč. V současné době jsou odlitky žádány téměř výhradně jako obrobené, resp. připravené přímo k montáži. Velká většina v loňském roce nově získaných zakázek jsou zakázky na obrobené odlitky. Firma již v současné době obrábí většinu odlitků ve vlastních kapacitách. Má-li pokračovat příjem nových zakázek, a ten pokračovat musí, mají-li být nahrazovány postupně z výroby

vybíhající starší výrobky, musí velice intenzivně probíhat i rozvoj obrábění odlitků. Lze to ale považovat i za dobrou obchodní příležitost.

V roce 2011 přibližně do dubna firma neměla dobré výsledky. K obratu k lepšímu došlo v květnu. Dobré výsledky pokračovaly do října, pak začal být opět cítit značný pokles poptávky, což se opět projevilo ve zhoršení výsledků. Ke zlepšení došlo zase až na samém konci roku. Ke zlepšení výsledků na jaře 2011 došlo z velké části opatřeními ke zvýšení produktivity, a to jak dovnitř, ta vně firmy. Firmě meziročně dále vzrostl objem zásob, především zásob nedokončené výroby a výrobků. Tento nárůst je způsoben mimo jiné hlubším zpracováním výrobků, což samozřejmě vyžaduje delší výrobní lhůty, což následně ovlivňuje výši zásob. Rostoucí objem zásob byl financován krátkodobými úvěry.

Hlavní investice v roce 2011 byly provedeny na obalovně, kde byla s pomocí státní dotace zmodernizována technologie výroby keramických skořepin na technologii na bázi vodou ředitelných pojiv. Hlavním důvodem pro tuto investici byly ekologické požadavky. Celkové investice byly přibližně ve výši ročních odpisů, v meziročním srovnání nevýznamně nižší.

Mírně rostoucí objem výroby se podařilo zabezpečit s mírně nižším než dosavadním počtem zaměstnanců. Snížen byl počet zaměstnanců s nejnižší kvalifikací.

Za hlavní úkoly do budoucna je možno označit potřebu udržet nebo ještě lépe zvýšit naši konkurenceschopnost, a to i při předpokládaném posilujícím trendu kurzu koruny a růstu cen komodit, zvýšit produktivitu, rentabilitu a úroveň poskytovaných služeb například i nabídkou stále komplexnějších a náročnějších výrobků v krátkých dodacích lhůtách při využití výhodné polohy firmy.

Vážení akcionáři, dovoluji si zde zopakovat a doplnit své loňské vyjádření, že se zdá, že firma překonala svůj akutní problém spojený s výpadkem více než polovičního objemu výroby. Jak jsem již na začátku zmínil, zdá se, že došlo i k stabilizaci a mírnému zlepšení současného stavu. Ale k úplnému zdraví je ještě dlouhá cesta. Kudy se vydat, snad ale víme.



Luboš Polívka

Člen představenstva a generální ředitel

3. HISTORIE SPOLEČNOSTI

Technologie přesného lití metodou vytavitelného modelu se ve Kdyni začala používat v roce 1954 v rámci tehdejších Kdynských strojíren. Tato firma včetně slévárny se později stala součástí koncernového podniku Elitex.

Vyčleněním z koncernového podniku Elitex vznikl 1. ledna 1991 samostatný státní podnik Slévárny.

Akciová společnost KDYNIMUM vznikla 1. května 1992 ze státního podniku Slévárny.

Koncem roku 1999 se společnost KDYNIMUM stala součástí koncernu PROSPERITA.

V současné době je akciová společnost KDYNIMUM jednou z největších sléváren přesného lití pracující metodou vytavitelného modelu na území České republiky a lze ji zařadit mezi významné evropské výrobce přesných odlitků.

4. KONCERN

Akciová společnost KDYNIUM je ve smyslu § 66a, odstavce 3, písmena b), c) a odstavců 6, 7, a 9 zákona č. 513/1991 Sb., v platném znění, součástí koncernu. Ovládající a propojené osoby jsou popsány ve zprávě o vztazích mezi vzájemně propojenými osobami, jež je součástí výroční zprávy.

Dne 1.11.2011 byla založena dceřiná společnost KDYNIUM Service s.r.o.

5. VALNÁ HROMADA

Řádná valná hromada se konala dne 15. června 2011.

Pořad jednání valné hromady :

1. Zahájení.
2. Volba předsedy valné hromady, zapisovatele, ověřovatelů zápisu a osob pověřených sčítáním hlasů.
3. Zpráva představenstva o podnikatelské činnosti společnosti a stavu jejího majetku za rok 2010.
4. Projednání řádné účetní závěrky za rok 2010 a návrhu představenstva na rozdělení zisku.
5. Vyjádření dozorčí rady k řádné závěrce za rok 2010, k návrhu na rozdělení zisku, zpráva dozorčí rady o výsledcích její kontrolní činnosti a vyjádření dozorčí rady ke zprávě představenstva o vztazích mezi propojenými osobami ve smyslu §66a odst. 10 obchodního zákoníku.
6. Schválení řádné účetní závěrky za rok 2010 a rozdělení zisku za rok 2010.
7. Určení auditora pro ověření účetní závěrky za rok 2011.
8. Schválení odměňování členů představenstva a dozorčí rady společnosti.
9. Změna stanov.
10. Závěr.

6. PŘEDSTAVENSTVO

Představenstvo společnosti bylo v letech 2011 i 2010 tříčlenné.

Představenstvo	k 31.12.2011	k 31.12.2010
Předseda	Ing. Miroslav Kurka	Ing. Miroslav Kurka
Místopředseda	Ing. Miroslav Kučera	Ing. Miroslav Kučera
Člen	Ing. Luboš Polívka	Ing. Luboš Polívka

Ing. Miroslav Kurka

Rodné číslo: 610216/1241, bydliště: Praha 4, Mirotická 11/956, člen orgánů dalších podniků koncernu.

Ing. Miroslav Kučera

Rodné číslo: 620325/2319, bydliště: Dětmárovice č. 809, okres Karviná, finanční ředitel PROSPERITA holding, a. s.), člen orgánů dalších podniků koncernu.

Ing. Luboš Polívka

Rodné číslo: 670118/0244, bydliště: Milavče 118, okres Domažlice, generální ředitel společnosti (KDYNIUM a. s.).

7. DOZORČÍ RADA

Dozorčí rada společnosti byla v letech 2011 i 2010 tříčlenná.

Dozorčí rada	k 31.12.2011	k 31.12.2010
Předseda	Miroslav Kurka	Miroslav Kurka
Místopředseda	Ing. Michal Kurka	Ing. Michal Kurka
Člen zvolený zaměstnanci	Karel Kuželík	Karel Kuželík

Miroslav Kurka

Rodné číslo: 310729/057, bydliště: Havířov, Karvinská 61, člen orgánů dalších podniků koncernu.

Ing. Michal Kurka

Rodné číslo: 830219/5198, bydliště Havířov, Šumbark, Lomená 229/15, člen orgánů dalších podniků koncernu.

Karel Kuželík

Rodné číslo: 780822/1762, bydliště: Kdyně, Lesní 586, okres Domažlice, provozní dispečer (KDYNIMUM a. s.).

8. VEDENÍ SPOLEČNOSTI

Vedení společnosti bylo v letech 2011 i 2010 tříčlenné.

Vedení	k 31.12.2011	k 31.12.2010
Generální ředitel	Ing. Luboš Polívka	Ing. Luboš Polívka
Obchodní ředitel	Ing. Vladimír Krejčí	Ing. Vladimír Krejčí
Technický ředitel	Ing. Jan Löffelmann	Ing. Jan Löffelmann

9. ZAMĚSTNANCI

Zaměstnanci v hlavním pracovním poměru.

Struktura podle pracovního zařazení (počet)	k 31.12.2011	k 31.12.2010	Index 11/10
Technickohospodářští zaměstnanci	58	59	0,99
Dělníci	181	186	0,98
Celkem	239	245	0,98

Struktura podle pracovního zařazení (%)	k 31.12.2011	k 31.12.2010
Technickohospodářští zaměstnanci	25%	24%
Dělníci	75%	76%
Celkem	100%	100%

Struktura podle vzdělání (počet)	k 31.12.2011	k 31.12.2010
Vysokoškolské	14	14
Úplné střední	74	74
Střední	121	123
Základní	30	34
Celkem	239	245

Struktura podle vzdělání (%)	k 31.12.2011	k 31.12.2010
Vysokoškolské	6%	6%
Úplné střední	31%	30%
Střední	51%	50%
Základní	12%	14%
Celkem	100%	100%

10. PRODEJ

Hlavním předmětem činnosti firmy je nadále výroba přesných ocelových a nerezových odlitků metodou vytavitelného voskového modelu .

Nedílnou součástí poskytovaných služeb, souvisejících s novou výrobou, je aktivní součinnost s konstrukčními odděleními zákazníků, která spočívá hlavně v optimalizaci tvaru odlitku ve fázi jeho návrhu a končí finální konstrukcí dílce, následně konstrukcí a výrobou forem a potřebných přípravků.

V prodeji firmy se v posledním roce potvrdily tendence z minulých let :

- potvrzení proexportní orientace prodeje (61 % obratu převážně do německy mluvících zemí)
- převažující požadavek na komplexní dodávky dílců tzn. dodávka dílců připravených pro montáž (odlitek včetně CNC opracování a požadovaných povrchových úprav)
- přetrvávající negativní vliv konkurence z Asie (hlavně Střední a Jihovýchodní)

Stav tržeb se podařilo stabilizovat (ve srovnání z r. 2010 nárůst ca. 2%), faktická výroba v minulosti stěžejní pozice (vahadla pro koncern VW) probíhá již jen v rámci dodávek náhradních dílů.. Nadále se daří rozšiřovat zákaznické portfolio o další perspektivní odběratele z různých odvětví průmyslu (např. automobilový průmysl 46%, všeobecný průmysl 22%, dopravní a skladovací technika 9%, armatury 7%, nářadí 4%, zdravotnictví 2%, ostatní 10%) a zároveň se podařilo získat 70 nových pozic.

Slibně se začíná rozbíhat spolupráce s firmami z dalších západoevropských zemí. Získávání nových zahraničních obchodních partnerů mimo naše tradiční odbytiště (německy mluvící země) je zatím neúspěšné.

Proniknutí na trhy Francie, Velké Británie, Skandinávie a Ruska zůstává do budoucna jednou z priorit naší obchodní politiky.

10.1 Zboží, vlastní výroby a služby

Tržby za zboží, vlastní výroby a služby (v tis. Kč)	2011	2010	Index 11/10
Zboží	2.816	1.474	1,91
Vlastní výroby a služby	204.419	193.050	1,06
Zboží, vlastní výroby a služby celkem	207.235	194.524	1,07

Tržby za zboží, vlastní výroby a služby (%)	2011	2010
Zboží	1,34%	0,76%
Vlastní výroby a služby	98,66%	99,24%
Zboží, vlastní výroby a služby celkem	100%	100%

10.2 Vlastní výroby a služby

Tržby za vlastní výroby a služby (v tis. Kč)	2011	2010	Index 11/10
Vlastní výroby	196.241	185.457	1,06
Služby	8.178	7.593	1,08
Vlastní výroby a služby celkem	204.419	193.050	1,06

Tržby za vlastní výroby a služby (%)	2011	2010
Vlastní výroby	96,00%	96,07%
Služby	4,00%	3,93%
Vlastní výroby a služby celkem	100%	100%

10.3 Tuzemský prodej, export

Tržby za vlastní výroby a služby (v tis. Kč)	2011	2010	Index 11/10
Česká republika	81.365	68.980	1,18
Export	123.054	124.070	0,99
Vlastní výroby a služby celkem	204.419	193.050	1,06

Tržby za vlastní výroby a služby (%)	2011	2010
Česká republika	39,80%	35,73%
Export	60,20%	64,27%
Vlastní výroby a služby celkem	100%	100%

10.4 Tuzemský prodej

Česká republika (v tis. Kč)	2011	2010	Index 11/10
Vlastní výroby	75.320	62.586	1,20
Služby	6.045	6.394	0,95
Česká republika celkem	81.365	68.980	1,18

Česká republika (v %)	2011	2010
Vlastní výroby	92,57%	90,73%
Služby	7,43%	9,27%
Česká republika celkem	100%	100%

10.5 Export

Export (v tis. Kč)	2011	2010	Index 11/10
Vlastní výrobky	120.921	122.870	0,99
Služby	2.133	1.200	1,78
Export celkem	123.054	124.070	0,99

Export (v %)	2011	2010
Vlastní výrobky	98,27%	99,03 %
Služby	1,73%	0,97 %
Export celkem	100%	100%

10.6 Export podle teritorií

Export vlastních výrobků a služeb (v tis. Kč)	2011	2010	Index 11/10
Německo	106.840	116.420	0,92
Švýcarsko	4.979	3.252	1,53
Slovensko	3.221	834	3,86
Rakousko	3.138	1.579	1,99
Slovinsko	1.049	441	2,38
Polsko	966	250	3,86
Itálie	894	214	4,18
Švédsko	432	271	1,59
Ostatní země	1.535	809	1,90
Export vlastních výrobků a služeb Celkem	123.054	124.070	0,99

Export vlastních výrobků a služeb (v %)	2011	2010
Německo	86,82%	93,84%
Švýcarsko	4,05%	2,62%
Slovensko	2,62%	0,67%
Rakousko	2,55%	1,27%
Slovinsko	0,86%	0,36%
Polsko	0,78%	0,20%
Itálie	0,73%	0,17%
Švédsko	0,35%	0,22%
Ostatní země	1,24%	0,65%
Export vlastních výrobků a služeb celkem	100%	100%

10.7 Automobilový průmysl

Tržby za vlastní výroby a služby (v tis. Kč)	2011	2010	Index 11/10
Automobilový průmysl	91.941	100.400	0,92
Ostatní obory	112.478	92.650	1,22
Vlastní výrobky a služby celkem	204.419	193.050	1,06

Tržby za vlastní výroby a služby (v %)	2011	2010
Automobilový průmysl	44,98%	52,01%
Ostatní obory	55,02%	48,99%
Vlastní výrobky a služby celkem	100%	100%

11. VÝZKUM A VÝVOJ

Výzkum a vývoj v roce 2011 využil dosažených výsledků v roce 2010 a pokračoval v dalším vývoji se zaměřením na jeho zavádění do výroby. Hlavní oblasti vědy a výzkumu v roce 2011 ve společnosti KDYNIMUM a.s.:

1. Dokončení realizace výsledků VaV v projektu „Snížení emisí ETA při výrobě keramických skořepinových forem na obalovacích linkách“. Tento projekt je spolufinancován Evropskou unií – Evropským fondem pro regionální rozvoj a Státním fondem životního prostředí ČR v rámci prostředků Operačního programu Životního prostředí. Předmětem podpory je realizace technologie omezující využívání alkoholových pojiv pro výrobu keramických licích skořepin v podniku KDYNIMUM a.s. a tím zajištění dodržení emisních limitů platných pro vypouštění ETA do ovzduší.
2. Výzkum a vývoj nových voskových směsí. Cílem vývoje je snížení nákladů a zvýšení kvality voskových dílců.
3. Vývoj nových obalovacích. Cílem vývoje je zvýšení kvality keramických skořepin a snížení nákladů.

Výdaje na výzkum a vývoj (v mil. Kč)	2011	2010	Index 11/10
Osobní náklady	2,65	2,5	1,06
Materiálové náklady	0,65	0,75	0,87
Výdaje na výzkum a vývoj celkem	3,30	3,25	1,02

12. INVESTICE

Hlavním cílem investic realizovaných v roce 2011 bylo snížení emisí ETA, úspora nákladů a zvýšení produktivity práce.

Nejvýznamnější investicí v roce 2011 bylo dokončení rekonstrukce obalovací linky projektem „Snížení emisí ETA při výrobě keramických skořepinových forem na obalovacích linkách“.

Pro zvýšení úspor ve vytápění objektů začala společnost s instalací regulace vytápění jednotlivých vytápěných objektů.

Investice (v tis. Kč)	2011	2010	Index 11/10
++			
Nefinanční investice			
Dlouhodobý nehmotný majetek	0	250	0
Dlouhodobý hmotný majetek	15.144	15.040	1,01
Zálohy poskytnuté na majetek	0	710	0
Celkem	15.144	16.000	0,95
Finanční investice			
Celkem	0	0	0
Celkem	15.144	16.000	0,95

Pozn.: z toho investice v částce 7 565 tis.Kč byly pořízeny z dotace SFŽP a ERDF

Investice (v %)	2011	2010
Nefinanční investice		
Dlouhodobý nehmotný majetek	0%	1,57%
Dlouhodobý hmotný majetek	100,00%	94,00%
Zálohy poskytnuté na majetek	0%	4,43%
Celkem	100%	100%
Finanční investice		
Celkem	0	0
Investice celkem	100%	100%

Nejvýznamnější nefinanční investice (v tis. Kč)	2011	Podíl
Zhodnocení robotické obalovací linky	1.598	10,56
Zhodnocení obalovací linky záp.části	8.411	55,53
Zhodnocení haly M2	910	6,01
Klimatizace a vzduchotechnika	577	3,81
Zhodnocení haly H1 nové části	281	1,86
Odstředivka	239	1,58
Zhodnocení rozvodu chladící vody	230	1,52
Ostatní	2.898	19,13
Investice celkem	15.144	100%

13. JAKOST

Certifikát systému jakosti podle normy ISO/TS 16949, která harmonizuje požadavky automobilového průmyslu sdruženého v IATF (International Automotive Task Force), a zároveň splňuje požadavky normy ISO 9001, získala firma v roce 2003. Tento certifikát umožňuje firmě dodávat odlitky do automobilového průmyslu.

Recertifikační audit dle ISO/TS 16949 se koná pravidelně po třech letech, každoročně pak dozorový audit..

Poprvé byla společnost certifikována v roce 1995, a to podle normy ISO 9001:1994. Certifikace byla postupně rozšířena, a to v roce 1998 podle VDA 6.1 a v roce 1999 podle QS 9000. Certifikační audity provedla společnost TÜV CZ, ze skupiny TÜV SÜD.

Systém managementu jakosti je navíc pravidelně prověřován nejvýznamnějšími zákazníky firmy, zejména z automobilového průmyslu, jakými jsou například firmy VOLKSWAGEN, UKM, Klein & Blazek atd.

Společnost uplatňuje zlepšování efektivity systému řízení jakosti s cílem trvale zvyšovat spokojenost zákazníka za použití metody PDCA.

14. ŽIVOTNÍ PROSTŘEDÍ

Ochrana životního prostředí je pro společnost KDYNIUM a.s. velice důležitým cílem. Snažíme se maximálně o to, aby naše veškeré činnosti byly nastaveny, řízeny a vykonávány tak, aby jejich případné negativní dopady na životní prostředí byly eliminovány na co nejnižší úroveň.

Dokladem toho je získání podpory z prostředků Operačního programu Životního prostředí na projekt „Snížení emisí ETA při výrobě keramických skořepinových forem na obalovacích linkách“. Tento projekt je spolufinancován Evropskou unií – Evropským fondem pro regionální rozvoj a Státním fondem životního prostředí ČR v rámci prostředků Operačního programu Životního prostředí. Předmětem podpory je realizace technologie omezující využívání alkoholových pojiv pro výrobu keramických licích skořepin v podniku KDYNIUM a.s. a tím zajištění dodržení emisních limitů platných pro vypouštění ETA do ovzduší.

Firma TŮV SŮD provedla v roce 2011 v naší společnosti úspěšný dozorový audit EMS podle normy EN ISO 14 001:2005.

Certifikát EN ISO 14001 může být konkurenční výhodou při výběrových řízeních. Přináší image stabilní, zodpovědné a prosperující společnosti, která dodržuje principy zavedeného systému řízení (sleduje a pravidelně vyhodnocuje aspekty, kterými působí na životní prostředí, sleduje kvalitu svých zakázek), zvýšení podnikatelské důvěryhodnosti, rozšíření možností v oblasti zahraničních a státních zakázek.

15. AUDIT ÚČETNÍ ZÁVĚRKY A OVĚŘENÍ ZPRÁVY O VZTAZÍCH MEZI PROPOJENÝMI OSOBAMI

15.1 Auditor

Účetní závěrku za poslední tři účetní období ověřila auditorská firma, auditori:

Auditorská firma: INEKS spol. s r. o., číslo oprávnění 81, Strakonice, Povážská 358

Auditoři: Ing. Pavel Prekop, auditor, číslo oprávnění 303
Ing. Miloslav Hůlka, auditor, číslo oprávnění 304

Odměna: Za audit účetní závěrky společnosti činila odměna 85 tis. Kč.

15.2 Zpráva o účetní závěrce

Provedli jsme audit přiložené účetní závěrky společnosti KDYNIMUM a.s., Kdyně, která se skládá z rozvahy k 31.12.2011, výkazu zisku a ztráty za rok končící 31.12.2011, (přehledu o změnách vlastního kapitálu za rok končící 31.12.2011 a přehledu o peněžních tocích za rok končící 31.12.2011) a přílohy této účetní závěrky, která obsahuje popis použitých podstatných účetních metod a další vysvětlující informace. Údaje o společnosti KDYNIMUM a.s., Kdyně jsou uvedeny v příloze této účetní závěrky.

Odpovědnost statutárního orgánu účetní jednotky za účetní závěrku

Statutární orgán společnosti KDYNIMUM a.s., Kdyně je odpovědný za sestavení účetní závěrky, která podává věrný a poctivý obraz v souladu s českými účetními předpisy, a za takový vnitřní kontrolní systém, který považuje za nezbytný pro sestavení účetní závěrky tak, aby neobsahovala významné (materiální) nesprávnosti způsobené podvodem nebo chybou.

Odpovědnost auditora

Naší odpovědností je vyjádřit na základě našeho auditu výrok k této účetní závěrce. Audit jsme provedli v souladu se zákonem o auditorech, mezinárodními auditorskými standardy a souvisejícími aplikačními doložkami Komory auditorů České republiky. V souladu s těmito předpisy jsme povinni dodržovat etické požadavky a naplánovat a provést audit tak, abychom získali přiměřenou jistotu, že účetní závěrka neobsahuje významné (materiální) nesprávnosti.

Audit zahrnuje provedení auditorských postupů k získání důkazních informací o částkách a údajích zveřejněných v účetní závěrce. Výběr postupů závisí na úsudku auditora, zahrnujícím i vyhodnocení rizik významné (materiální) nesprávnosti údajů uvedených v účetní závěrce způsobené podvodem nebo chybou. Při vyhodnocování těchto rizik auditor posoudí vnitřní kontrolní systém relevantní pro sestavení účetní závěrky podávající věrný a poctivý obraz. Cílem tohoto posouzení je navrhnout vhodné auditorské postupy, nikoli vyjádřit se k účinnosti vnitřního kontrolního systému účetní jednotky. Audit též zahrnuje posouzení vhodnosti použitých účetních metod, přiměřenosti účetních odhadů provedených vedením i posouzení celkové prezentace účetní závěrky.

Jsme přesvědčeni, že důkazní informace, které jsme získali, poskytují dostatečný a vhodný základ pro vyjádření našeho výroku.

Výrok auditora

Podle našeho názoru účetní závěrka podává věrný a poctivý obraz aktiv a pasiv společnosti KDYNIUM a.s., Kdyně k 31.12.2011 a nákladů, výnosů a výsledku jejího hospodaření za rok končící 31.12.2011 v souladu s českými účetními předpisy.

15.3 Zpráva o zprávě o vztazích mezi propojenými osobami

Ověřili jsme též věcnou správnost údajů uvedených ve zprávě o vztazích mezi propojenými osobami společnosti KDYNIUM a.s., Kdyně k 31.12.2011 za rok končící 31.12.2011. Za sestavení této zprávy je odpovědný statutární orgán společnosti KDYNIUM a.s. Naším úkolem je vydat na základě provedeného ověření stanovisko k této zprávě o vztazích.


Ověření jsme provedli v souladu s AS č. 56 Komory auditorů České republiky. Tento standard vyžaduje, abychom plánovali a provedli ověření s cílem získat omezenou jistotu, že zpráva o vztazích neobsahuje významné (materiální) věcné nesprávnosti. Ověření je omezeno především na dotazování pracovníků společnosti a na analytické postupy a výběrovým způsobem provedené prověření věcné správnosti údajů. Proto toto ověření poskytuje nižší stupeň jistoty než audit. Audit jsme neprováděli, a proto nevyjadřujeme výrok auditora.

Na základě našeho ověření jsme nezjistili žádné skutečnosti, které by nás vedly k domněnce, že zpráva o vztazích mezi propojenými osobami společnosti KDYNIUM a.s. za rok končící 31.12.2011 obsahuje významné (materiální) věcné nesprávnosti.

Strakonice dne 13. dubna 2012

INEKS s.r.o.
Povážská 358
38601 Strakonice
oprávnění č. 81




Ing. Miloslav Hůlka
Auditor, č. oprávnění 304

16. ZPRÁVA DOZORČÍ RADY

Dozorčí rada prohlašuje, že jí představenstvo pro její činnost poskytlo veškeré potřebné podklady a informace.

V souladu s legislativou, stanovami a svým jednacím řádem projednala dozorčí rada činnost společnosti, přezkoumala roční účetní závěrku, zprávu auditora i zprávu o vztazích mezi vzájemně propojenými osobami, a doporučuje valné hromadě účetní závěrku za rok 2011 schválit.



Miroslav Kurka
předseda dozorčí rady



Ing. Michal Kurka
místopředseda dozorčí rady



Karel Kuželík
člen dozorčí rady

17. EKONOMICKÝ VÝHLED

Firma v roce 2012 počítá přibližně s 3% nárůstem tržeb a ziskem ve výši 4 mil. Kč před zdaněním.

I. čtvrtletí (v tis. Kč)	Skutečnost 2012	Plán 2012	Skutečnost 2011
Kurz CZK/EUR *)	25,083	25,284	24,375
Výkony	57.854	58.333	50.957
Tržby za prodej vlastních výrobků a služeb	60.878	58.333	50.616
Výkonová spotřeba	31.215	32.289	34.426
Přidaná hodnota	26.639	26.044	16.625
Osobní náklady	19.520	21.206	17.281
Hospodářský výsledek před zdaněním	4.326	1.866	-2.892
Investice	531	1.000	7.141
Zásoby, netto	41.894	40.000	38.544
Pohledávky z obchodního styku, netto	37.166	35.000	31.273
Závazky z obchodního styku	11.935	15.000	16.669
Bankovní úvěry	7.367	10.000	21.676

*) Průměrný kurz ČNB



ÚČETNÍ ZÁVĚRKA

18. PŘÍLOHA ÚČETNÍ ZÁVĚRKY

18.1. Obecné údaje

18.1.1. Popis účetní jednotky

Obchodní firma:	KDYNIMUM a. s.
Sídlo:	Kdyně, Nádražní 104, okres Domažlice
Právní forma:	Akciová společnost, založena rozhodnutím Fondu národního majetku České republiky se sídlem v Praze 1, Gorkého náměstí 32, a přijetím zakladatelské listiny ve formě notářského zápisu Státního notářství pro Prahu 7 č. j. 7 N 154/92, 7 NZ 151/92 ze dne 29. 4. 1992.
Rozhodující předmět činnosti:	Slévání železných i neželezných obecných kovů Výroba dentálních výrobků Další předměty činnosti jsou uvedeny ve výpisu z obchodního rejstříku.
IČO:	45 35 72 93
Datum vzniku společnosti:	1. května 1992
Registrace:	Krajský soud v Plzni, obchodní rejstřík, oddíl B, vložka 220.
Další informace:	Veškeré materiály a dokumenty týkající se společnosti jsou k dispozici v jejím sídle.

18.1.2 Hlavní akcionáři

Akcionáři (v tis. Kč)	k 31.12.2011	k 31.12.2010
Koncern PROSPERITA	45 196	45.181
Z toho:		
PROSPERITA holding, a. s., Orlová – Lutyně, ČR	19.194	19.179
ALMET, a. s., Hradec Králové, ČR	18.066	18.066
VOS a. s., Písek, ČR	7 936	7.936
MEI Tsjechie en Slowakie Fonds N. V., Lochem, NL (Het Tsjechie en Slowakie Fonds N. V., Rijssen, NL)	4.836	4.836
Ostatní akcionáři s podílem menším než 5%	2 337	2.352
Celkem	52 369	52.369

Akcionáři (% základního kapitálu)	k 31.12.2011	k 31.12.2010
Koncern PROSPERITA	86,30	86,27
Z toho:		
PROSPERITA holding, a. s., Orlová – Lutyně, ČR	36,65	36,62
ALMET, a. s., Hradec Králové, ČR	34,50	34,50
VOS a. s., Písek, ČR	15,15	15,15
MEI Tsjechie en Slowakie Fonds N. V., Lochem, NL (Het Tsjechie en Slowakie Fonds N. V., Rijssen, NL)	9,23	9,23
Ostatní akcionáři s podílem menším než 5%	4,47	4,50
Celkem	100,00	100,00

18.1.3 Změny v obchodním rejstříku

V roce 2011 nebyly do obchodního rejstříku zapsány žádné změny.

18.1.4 Organizační struktura

Společnost je uspořádána liniově.

V průběhu roku 2011 nedošlo ke změnám v organizační struktuře firmy.

Firma se člení na úsek generálního ředitele (včetně ekonomického úseku), obchodní, technický a výrobní.

Představenstvo společnosti bylo v letech 2011 i 2010 tříčlenné:

Představenstvo	k 31.12.2011	k 31.12.2010
Předseda	Ing. Miroslav Kurka	Ing. Miroslav Kurka
Místopředseda	Ing. Miroslav Kučera	Ing. Miroslav Kučera
Člen	Ing. Luboš Polívka	Ing. Luboš Polívka

Dozorčí rada společnosti byla v letech 2011 i 2010 tříčlenná.

Dozorčí rada	k 31.12.2011	k 31.12.2010
Předseda	Miroslav Kurka	Miroslav Kurka
Místopředseda	Ing. Michal Kurka	Ing. Michal Kurka
Člen zvolený zaměstnanci	Karel Kuželík	Karel Kuželík

18.1.5 Osobní náklady na zaměstnance, příjmy orgánů společnosti

Osobní náklady	2011	2010
Zaměstnanci celkem		
Průměrný evidenční počet	245	242
Osobní náklady	72.547	73.791
Řídící pracovníci (generální ředitel)		
Průměrný evidenční počet	1	1
Osobní náklady	2.304	1.753
Příjmy	2011	2010
Představenstvo *)		
CELKEM	2.875	2.715
Mzda	825	825
Tantiema	2.050	1.890
Dozorčí rada *)		
CELKEM	589	502
Mzda	464	392
Tantiema	125	110
Řídící pracovníci		
CELKEM	2.073	1.745
Mzda	1.915	1.584
Nepeněžní plnění (automobil, 1 % měsíčně)	155	155
Penzijní program (penzijní připojištění, živ. pojištění)	3	6

*) Uvedeny jsou jen příjmy související s činností v orgánu společnosti.
Příjmy jsou uvedeny tak, jak jsou zaúčtovány do jednotlivých účetních období.

Orgány společnosti jsou odměňovány pevnou měsíční mzdou podle rozhodnutí valné hromady a náležejí jim tantiema podle rozhodnutí valné hromady. Představenstvo disponuje pro členy orgánů společnosti valnou hromadou schváleným fondem odměn za zabezpečování podnikatelských záměrů a souvisejících úkolů a cílů společnosti.

Řídící pracovník (generální ředitel) je odměňován měsíční mzdou skládající se z pevné části a části závislé na hospodářských výsledcích firmy a roční odměnou závislou na hospodářských výsledcích firmy. Dále mu náleží služební osobní automobil i pro soukromé účely a příspěvek k penzijnímu připojištění a životnímu pojištění.

Od 1.5.2009 byly příspěvky na penzijní a životní pojištění pozastaveny.

Od ledna 2010 byly přiznány příspěvky na životní pojištění ve výši 3 tis. Kč za rok.

18.1.6 Další majetkové vztahy

Další majetkové vztahy	k 31.12.2011	k 31.12.2010
Akcie společnosti v majetku		
Představenstva	0	0
Dozorčí rady	0	0
Řídících pracovníků	0	0
Půjčky, úvěry, záruky, zajištění a přísliby plnění		
Představenstvu	0	0
Dozorčí radě	0	0
Řídícím pracovníkům	0	0

18.2. Účetní principy

Účetní závěrka byla sestavena podle českých účetních standardů a je vyjádřena v korunách českých.

18.2.1 Způsob ocenění majetku

Účtování zásob: Zásoby jsou účtovány způsobem A.

Ocenění zásob: Nakupované zásoby jsou oceňovány pořizovacími cenami. Při výdeji zásob do spotřeby se používá cena vypočtená aritmetickým průměrem. Zásoby vytvořené ve vlastní režii jsou oceňovány vlastními náklady. Vnitropodnikové zásoby vlastní výroby jsou oceňovány součinem koeficientu zohledňujícího stupeň zpracování výrobku a vnitropodnikovou cenou hotového výrobku, která je stanovena kalkulací nákladů včetně režii na daný výrobek.

Ocenění dlouhodobého hmotného majetku vytvořeného vlastní činností: Dlouhodobý hmotný majetek je oceňován vnitropodnikovou cenou na úrovni vlastních nákladů. Společnost nemá dlouhodobý nehmotný majetek vytvořený vlastní činností.

Ocenění cenných papírů a majetkových účastí: Podle doporučení koncernu z 12. února 2004 jsou akcie a podíly ve společnostech, na jejichž vlastním kapitálu tyto majetkové účasti nedosahují 20%, oceněny tržní cenou, kde nebyla tržní cena k dispozici, odhadem. Majetkové účasti ve společnostech s podstatným vlivem jsou oceněny pořizovací cenou.

Společnost nevlastnila ve sledovaném období zvířata.

18.2.2 Způsob stanovení reprodukční pořizovací ceny

Společnost neužívala ve sledovaném období reprodukční pořizovací ceny.

18.2.3 Vedlejší pořizovací náklady zahrnované do ocenění zásob

Obvykle zahrnovanými pořizovacími náklady do pořizovacích cen nakupovaných zásob jsou dopravné, balné, obaly, případně clo.

18.2.4 Odpisování

Dlouhodobý hmotný a nehmotný majetek

Odpisové plány jsou vytvořeny podle předpokládané doby použitelnosti majetku. Do pololetí 2005 byly odpisové plány vytvořeny pro jednotlivé odpisové skupiny podle zařídění majetku do odpisových skupin podle zákona č. 586/1992 Sb., v platném znění. Účetní odpisování probíhalo rovnoměrně, doby odpisování u jednotlivých odpisových skupin byly 4, 8, 15, 30 a 45 let.

V roce 2005 bylo provedeno přehodnocení doby použitelnosti u položek představujících 80% majetku.

Jako dlouhodobý majetek je účtován majetek s pořizovací cenou 10 tis. Kč a vyšší.

18.2.5 Přepočítání cizích měn na českou měnu, kurzové rozdíly, deriváty

K 31.12.2011 byly údaje v cizí měně přepočteny na českou měnu podle aktuálního denního kurzu vyhlášeného Českou národní bankou. Tentýž způsob přepočtu byl použit i k 31.12.2010.

Kurzové rozdíly byly v roce 2011 i 2010 účtovány do hospodářského výsledku.

Změna reálné hodnoty derivátů (kurzové zajištění) byla v roce 2011 i 2010 účtována jako oceňovací rozdíl rozvahovým způsobem.

18.2.6 Změny oceňování, odpisování a postupů účtování

Zásoby nedokončené výroby a hotových výrobků byly k 31.12.2011 přepočteny na VPC platnou k 31.12.2011. Přecenění zvýšilo hospodářský výsledek společnosti o 4 942 tis. Kč. Tímto způsobem byly přepočteny zásoby i v roce 2010.

Za rok 2012, stejně jako za rok 2011 byla pozastavena většina daňových odpisů dlouhodobého majetku z důvodu odpočtu ztráty z roku 2009. Odpisy byly použity u nehmotného majetku a u forem, které se odepisují časově a u některých budov a staveb.

Jiné podstatné změny postupů účtování, ocenění, uspořádání položek účetní závěrky ani jejího obsahového vymezení provedeny nebyly.

18.3. Doplnující údaje

18.3.1 Dlouhodobý nehmotný majetek

Dlouhodobý nehmotný majetek (v tis. Kč)	k 31.12.2011	k 31.12.2010
Odpisovaný majetek		
Software		
Brutto	4.006	4.006
Oprávký	-3.860	-3 677
Netto	146	329
Nedokončený software		
Brutto	0	0
Oprávký	0	0
Netto	0	0
Know – how		
Brutto	2.436	2.436
Oprávký	-2.436	-2.436
Netto	0	0
Dlouhodobý nehmotný majetek celkem		
Brutto	6.442	6.442
Oprávký	-6.296	-6.113
Netto	146	329

Odpisovaný dlouhodobý nehmotný majetek (v tis. Kč)	2011	2010
Pořizovací ceny		
Na počátku období	6.442	6.193
Přírůstek	0	249
Úbytek	0	0
Na konci období	6.442	6.442
Zůstatkové ceny		
Na počátku období	329	321
Přírůstek	0	249
Úbytek	-183	-241
Na konci období	146	329
Oprávký		
Na počátku období	6.113	5.872
Oprávký	183	241
Na konci období	6.296	6.113

18.3.2 Dlouhodobý hmotný majetek

Dlouhodobý hmotný majetek (v tis. Kč)	K 31.12.2011	k 31.12.2010
Odpisovaný majetek		
Budovy, haly, stroje, přístroje		
Brutto	460.543	454.708
Oprávký	-283.510	-269.304
Netto	177.033	185.404
Neodpisovaný majetek		
Pozemky		
Brutto	7.290	7.290
Oprávký	0	0
Netto	7.290	7.290
Drahé kovy, umělecká díla		
Brutto	20	20
Oprávký	0	0
Netto	20	20
Nedokončené investice		
Brutto	372	527
Oprávký	0	0
Netto	372	527
Poskytnuté zálohy na dlouhodobý hmotný majetek		
Brutto	0	710
Oprávký	0	0
Netto	0	710
Dlouhodobý hmotný majetek celkem		
Brutto	468.225	463.255
Korekce	-283.510	-269.304
Netto	184.715	193.951

Odpisovaný dlouhodobý hmotný majetek (v tis. Kč)	2011	2010
Pořizovací ceny		
Na počátku období	454.708	439.547
Přírůstek	7.735	21.180
Úbytek	-1.900	-6.019
Na konci období	460.543	454.708
Zůstatkové ceny		
Na počátku období	185.404	179.140
Přírůstek	7.735	21.180
Úbytek	-16.106	-14.916
Na konci období	177.033	185.404
Oprávký		
Na počátku období	269.304	260.407
Oprávký	14.206	8.897
Na konci období	283.510	269.304

18.3.3 Dlouhodobý finanční majetek

Účast (v tis. Kč)	K 31.12.2011	k 31.12.2010
R.D.P. GROUP a. s. IČO: 49 24 10 10 10 akcií, jmenovitá hodnota jedné akcie: 10 tis. Kč	0	100
PROSPERITA investiční společnost, a. s. , otevřený podílový fond globální (PROSPERITA – OPF globální *) ISIN: CZ 0008471695 36,000.000 podílů, jmenovitá hodnota podílu: 1 Kč	36.000	36.000
KDYNIMUM Service, s.r.o. IČO: 29 12 13 61	200	0

Účast (v %)	K 31.12.2011	k 31.12.2010
R.D.P. GROUP a. s. IČO: 49 24 10 10 10 akcií, jmenovitá hodnota jedné akcie: 10 tis. Kč	0	1
PROSPERITA investiční společnost, a. s. , otevřený podílový fond globální (PROSPERITA – OPF globální *) ISIN: CZ 0008471695 36,000.000 podílů, jmenovitá hodnota podílu: 1 Kč	5	5
KDYNIMUM Service, s.r.o. IČO: 29 12 13 61	100	0

*) Součástí kupní smlouvy na nákup akcií investičního fondu PROSPERITA bylo i převedení hlasovacího práva ve výši 100.000 hlasů ve společnosti VOS, a. s., IČO: 46 67 80 34. Současně s uzavřením výše uvedené kupní smlouvy byla uzavřena opční smlouva na zpětnou koupi.

Ocenění v účetnictví (v tis. Kč)	k 31.12.2011	k 31.12.2010
R.D.P. GROUP a. s.		
Brutto	0	100
Opravná položka	0	100
Netto	0	0
PROSPERITA investiční společnost, a. s., otevřený podílový fond globální (PROSPERITA – OPF globální)		
Brutto	42 728	48.632
Opravná položka	0	0
Netto	42 728	48.632
KDYNIUM Service, s.r.o. IČO : 29 12 13 61		
	200	0
Celkem		
Brutto	42 928	48.732
Korekce – opravná položka	0	-100
Netto	42 928	48.632

18.3.4 Souhrnný popis nemovitostí

2011:

Stav pozemků a staveb se oproti roku 2010 nezměnil, digitalizací ovšem došlo ke snížení výměry o 54 m².

Úhrnem firma vlastní ve Kdyni 71.244 m² ploch, z toho 23.600 zastavěných (23.194 m² výrobních hal a 406 m² ubytovna) a 47.644 m² manipulačních ploch.

2010:

Firma vlastní pozemky a stavby zapsané na listu vlastnictví 1870, v katastrálním území Kdyně, okres Domažlice.

Úhrnem firma vlastní ve Kdyni vlastní 71.298 m² ploch, z toho 23.653 zastavěných (23.237 m² výrobních hal a 416 m² ubytovna) a 47.645 m² manipulačních ploch.

18.3.5 Majetek zatížený zástavním právem a věcným břemenem

Stav k 31.12.2011

Katastrální území Kdyně:

Pozemek a stavba na stavební parcele 1510

Zástavní právo z titulu zástavní smlouvy jako zajištění úvěrů, kapitola 3.19 Úvěry, bod 5.

Pozemek a stavba na stavební parcele 665 a parcela 862/34

Zástavní právo z titulu zástavní smlouvy jako zajištění úvěrů, kapitola 3.19 Úvěry, bod 3.

Pozemek a stavba na stavební parcele 1836 a parcely 862/18 a 862/19

Zástavní právo z titulu zástavní smlouvy jako zajištění úvěrů, kapitola 3.19 Úvěry, bod 1.

Stavební parcela 862/23

Vstup, vjezd, uložení topného kanálu s parovodem, údržba a opravy.

Pozemek a stavba na stavební parcele 662 a parcele 1799

Zástavní právo z titulu zástavní smlouvy jako zajištění úvěrů, kapitola 3.19 Úvěry, bod 4.

Stav k 31.12.2010

Katastrální území Kdyně:

Pozemek a stavba na stavební parcele 1510

Zástavní právo z titulu zástavní smlouvy jako zajištění úvěrů, kapitola 3.19 Úvěry, bod 5.

Pozemek a stavba na stavební parcele 665 a parcela 862/34

Zástavní právo z titulu zástavní smlouvy jako zajištění úvěrů, kapitola 3.19 Úvěry, bod 3.

Pozemek a stavba na stavební parcele 1836 a parcely 862/18 a 862/19

Zástavní právo z titulu zástavní smlouvy jako zajištění úvěrů, kapitola 3.19 Úvěry, bod 1.

Stavební parcela 862/23

Vstup, vjezd, uložení topného kanálu s parovodem, údržba a opravy.

Pozemek a stavba na stavební parcele 662 a parcele 1799

Zástavní právo z titulu zástavní smlouvy jako zajištění úvěrů, kapitola 3.19 Úvěry, bod 4.

Zástavní právo, věcné břemeno (v tis. Kč)	k 31.12.2011	k 31.12.2010
Pozemek 1510		
Požizovací cena	193	193
Oprávky	0	0
Zůstatková cena	193	193
Stavba 1510 – Hala M6		
Požizovací cena	22.289	22.289
Oprávky	-9.123	-8.784
Zůstatková cena	13.166	13.505
Celkem 1510		
Požizovací cena	22.482	22.482
Oprávky	-9.123	-8.784
Zůstatková cena	13.359	13.698
Pozemek 665		
Požizovací cena	641	641
Oprávky	0	0
Zůstatková cena	641	641
Stavba 665 – Hala H1		
Požizovací cena	35.795	35.327
Oprávky	-22.481	-22.023
Zůstatková cena	13.314	13.304
Celkem 665		
Požizovací cena	36.436	35.968
Oprávky	-22.481	-22.023
Zůstatková cena	13.955	13.945
Pozemek 862/34		
Požizovací cena	225	225
Oprávky	0	0
Zůstatková cena	225	225
Pozemek 1836		
Požizovací cena	2	2
Oprávky	0	0
Zůstatková cena	2	2
Stavba 1836 – Nástrojárna		
Požizovací cena	11.708	11.708
Oprávky	-1.808	-1.663
Zůstatková cena	9.900	10.045
Celkem 1836		
Požizovací cena	11.710	11.710
Oprávky	-1.808	-1.663
Zůstatková cena	9.902	10.047
Pozemek 662,1799		
Požizovací cena	3.746	3.746
Oprávky	0	0

Zůstatková cena	3.746	3.746
Stavba 662,1799 – Hala M2		
Pořizovací cena	28.626	27.716
Oprávky	-3.834	-3.123
Zůstatková cena	24.792	24.593
Celkem 662,1799		
Pořizovací cena	32.372	31.462
Oprávky	-3.834	-3.123
Zůstatková cena	28.538	28.339
Pozemek 862/18, 862/19		
Pořizovací cena	2	2
Oprávky	0	0
Zůstatková cena	2	2
Pozemek 862/23		
Pořizovací cena	1.054	1.054
Oprávky	0	0
Zůstatková cena	1.054	1.054
Celkem		
Pořizovací cena	104.281	102.903
Oprávky	-37.246	-35.593
Zůstatková cena	67.035	67.310

18.3.6 Majetek neuvedený v rozvaze

Leasing (v tis. Kč)	K 31.12.2011	k 31.12.2010
Uhrazené splátky	0	0
Budoucí splátky	0	0
(z toho do jednoho roku)	0	0
(z toho po jednom roce)	0	0
Celkem		
Uhrazené splátky	0	0
Budoucí splátky	0	0
(z toho do jednoho roku)	0	0
(z toho po jednom roce)	0	0

18.3.7 Zásoby

Zásoby (v tis. Kč)	k 31.12.2011	k 31.12.2010
Materiál		
Brutto	12.606	9.657
Opravná položka	-175	-175
Netto	12.431	9.482
Nedokončená výroba		
Brutto	20.683	24.301
Opravná položka	-7.323	-7.531
Netto	13.360	16.770
Výrobky		
Brutto	25.102	15.530
Korekce - opravná položka	-5.986	-4.257
Netto	19.116	11.273
Zboží		
Brutto	11	283
Opravná položka	0	0
Netto	11	283
Poskytnuté zálohy na zásoby		
Brutto	0	0
Opravná položka	0	0
Netto	0	0
Celkem		
Brutto	58.402	49.771
Opravná položka	-13.484	-11.963
Netto	44.918	37.808

18.3.8 Pohledávky

Pohledávky (v tis. Kč)	K 31.12.2011	k 31.12.2010
Pohledávky z obchodních vztahů		
Brutto	32.290	25.658
Opravná položka	-3.624	-3.527
Netto	28.666	22.131
Poskytnuté zálohy		
Brutto	175	178
Opravná položka	0	0
Netto	175	178
Daňové pohledávky		
Brutto	1.626	1.488
Opravná položka	0	0
Netto	1.626	1.488
Odložená daň		
Brutto	2.920	5.953
Opravná položka	0	0
Netto	2.920	5.953
Dohadné účty aktivní		
Brutto	206	17
Opravná položka	0	0
Netto	206	17
Deriváty		
Brutto	0	0
Opravná položka	0	0
Netto	0	0
Notářská úschova		
Brutto	0	0
Opravná položka	0	0
Netto	0	0
Ostatní *)		
Brutto	19.587	25.019
Opravná položka	0	0
Netto	19.587	25.019
Celkem		
Brutto	56.804	58.313
Opravná položka	-3.624	-3.527
Netto	53.180	54.786
ROZ CII + CIII		

Odložená daňová pohledávka v roce 2010 vznikla převážně z nevyčerpané daňové ztráty z roku 2009 a z opravných položek na zásoby. V roce 2011 byla odložená daňová pohledávka vypočtena převážně z opravných položek na zásoby.

*) Na základě „Smlouvy o půjčce“ jsou v ostatních pohledávkách účtovány půjčky společnosti PROSPERITA holding, a.s. v částce 10 000 tis. Kč - splatná 31.12.2012, sjednaná úroková sazba do 30.6.2010 5,8% p.a., od 1.7.2010 snížena na 5,5% p.a. a druhá půjčka v částce 9 500 tis. Kč – splatná 31.12.2012, sjednaná úroková sazba 5,1% p.a.

Pohledávky z obchodních vztahů (v tis. Kč)	k 31.12.2011	k 31.12.2010
Dlouhodobé		
Brutto	0	0
Korekce - opravná položka	0	0
Netto	0	0
Krátkodobé		
Brutto	32.290	25.658
Korekce - opravná položka	-3.624	-3.527
Netto	28.666	22.131
Celkem		
Brutto	32.290	25.658
Korekce - opravná položka	-3.624	-3.527
Netto	28.666	22.131

Brutto pohledávky z obchodních vztahů (v tis. Kč)	k 31.12.2011	k 31.12.2010
Do lhůty splatnosti	23.198	18.819
Po lhůtě splatnosti	9.092	6.839
(z toho do 30 dnů po lhůtě splatnosti)	(3.237)	(2.510)
(z toho 30-180 dnů po lhůtě splatnosti)	(2.077)	(849)
(z toho nad 180 dnů po lhůtě splatnosti)	(3.778)	(3.480)
Celkem	32.290	25.658

Netto pohledávky z obchodních vztahů (v tis. Kč)	k 31.12.2011	k 31.12.2010
Do lhůty splatnosti	23.198	18.819
Po lhůtě splatnosti	5.468	3.312
(z toho do 30 dnů po lhůtě splatnosti)	(3.237)	(2.510)
(z toho 30-180 dnů po lhůtě splatnosti)	(6)	(70)
(z toho nad 180 dnů po lhůtě splatnosti)	(2.225)	(732)
Celkem	28.666	22.131

Odpis pohledávek (v tis. Kč)	2011	2010
Daňově účinný	0	0
Daňově neúčinný	13	17
Celkem	13	17

Pohledávky (v tis. Kč)	k 31.12.2011	k 31.12.2010
Úroky z prodlení, penále	255	273
Celkem	255	273

Jelikož společnost realizuje větší část příjmů v zahraniční měně EUR, je v zájmu firmy řídit rizika vzniklá z kurzovních rozdílů. Společnost využívá zajišťovacího finančního nástroje. K datu účetní závěrky jsou vykazovány rozdíly z ocenění těchto finančních derivátů na rozvahových účtech. Do nákladů nebo výnosů budou tyto rozdíly zúčtovány v den realizace finančního derivátu.

18.3.9 Opravné položky

Opravné položky (v tis. Kč)	2011	2010
Dlouhodobý finanční majetek		
Na počátku období	100	100
Tvorba	0	0
Zúčtování	-100	0
Na konci období	0	100
(z toho daňově účinné)	(0)	(0)
(z toho daňově neúčinné)	(0)	(100)
Zásoby		
Na počátku období	11.963	12.401
Tvorba	2.804	254
Zúčtování	-1.283	-692
Na konci období	13.484	11.963
(z toho daňově účinné)	(0)	(0)
(z toho daňově neúčinné)	(13.484)	(11.963)
Pohledávky		
Na počátku období	3.527	3.861
Tvorba	520	1.011
Zúčtování	-423	-1.345
Na konci období	3.624	3.527
(z toho daňově účinné)	(2.347)	(2.267)
(z toho daňově neúčinné)	(1.277)	(1.260)

Celkem		
Na počátku období	15.590	16.362
Tvorba	3.324	1.265
Zúčtování	-1.806	-2.037
Na konci období	17.108	15.590
(z toho daňově účinné)	(2.347)	(2.267)
(z toho daňově neúčinné)	(14.761)	(13.323)

Opravné položky jsou vytvářeny podle vnitropodnikové směrnice. Zdrojem informací pro jejich tvorbu jsou inventury majetku.

V roce 2010 i 2011 byly vytvořeny opravné položky:

- k zásobám, které se ke konci účetního období více než 180 dnů neprodávaly ve výši 100%
- k pohledávkám, které byly ke konci účetního období více než 180 dnů po lhůtě splatnosti, a současně nebyly zaplacené ani k 28.02. následujícího účetního období, a to ve výši 100%

V roce 2011 byly vytvořeny také opravné položky na zásoby hotových výrobků a nedokončené výroby pro dvě firmy na rozdíl skladové a prodejní ceny, protože u těchto výrobků byla prodejní cena nižší než skladová (VPC). Tato opravná položka snížila sklady hotových výrobků a nedokončené výroby o 2 804 tis. Kč.

18.3.10 Další informace o majetku

V roce 2011 čerpala společnost dotace na veletrhy v částce 360 tis.Kč.
Schválena a zatím neproplacena byla ještě dotace na veletrhy v částce 238 466,- Kč.

Byla čerpána také dotace ze SR a SFŽP na investiční akci „Snížení emisí ETA při výrobě keramických skořepinových forem na obalovacích linkách“ v částce 7 610 039,92 Kč.

18.3.11 Vlastní kapitál

Vlastní kapitál (v tis. Kč)	2011	2010
Základní kapitál		
Na počátku období	52.369	52.369
Základní kapitál A.I.1. na konci období	52.369	52.369
Vlastní akcie A.I.2. na konci období	0	0
Na konci období	52.369	52.369
Rezervní fond, § 217 *)		
Na počátku období	13.000	13.000
Rozdělení zisku	0	0
Na konci období	13.000	13.000
Rezervní fond na vlastní akcie, § 161 d) *)		
Na počátku období	0	0
Základní kapitál	0	0
Na konci období	0	0
Fond na nákup vlastních akcií		
Na počátku období	0	0
Nerozdělený zisk	0	0
Na konci období	0	0
Sociální fond		
Na počátku období	0	1.278
Rozdělení zisku (zálohový příděl)	1.557	143
Čerpání fondu	1.373	1.421
Na konci období	184	0
Oceňovací rozdíly z přecenění cenných papírů		
Na počátku období	23.336	23.450
Zvýšení ceny	0	0
Snížení ceny	17.508	114
Na konci období	5.828	23.336
Nerozdělený zisk		
Na počátku období	202.385	241.300
Rozdělení zisku	2.394	-38.915
Na konci období	204.779	202.385
Hospodářský výsledek		
Účetního období předcházejícího běžnému	8.823	-38.915
Běžného účetního období	3.206	8.823
Celkem		
Na počátku období	299.913	292.482
Na konci období	279.366	299.913

18.3.12 Vlastní akcie v majetku společnosti

Společnost nemá v majetku žádné vlastní akcie.

18.3.13 Základní kapitál zapsaný v obchodním rejstříku

Základní kapitál společnosti tvoří jedna emise akcií se třemi sériemi. (Do února 2005 dvě emise.)

Počet akcií v emisi (ks, resp. tis. Kč)	2011	2010
Kmenové akcie, jmenovitá hodnota 1.000 Kč, zaknihovaná, na majitele, ISIN CZ 0005023655		
Na počátku období	52.369	52.369
Na konci období	52.369	52.369
Celkem		
Na počátku období	52.369	52.369
Na konci období	52.369	52.369

18.3.14 Další údaje o cenných papírech

Akcie jsou převoditelné bez omezení.

Při hlasování připadá na jednu akcii jeden hlas.

S akciemi nejsou spojena prioritní práva.

Kmenové akcie jsou obchodovány v RMS, do konce dubna 2006 na oficiálním trhu, od května 2006 na volném trhu.

Dividenda se rozděluje v poměru podle jmenovité hodnoty vlastněných akcií. Totéž platí i pro rozdělování likvidačního zůstatku.

Právo na dividendu vzniká akcionářům vlastnícím akcie k rozhodnému dni, nerozhodne-li valná hromada jinak.

Valná hromada dne 15.června 2011 rozhodla, že za rok 2010 se budou vyplácet dividendy. Dividendy vyplácela společnost KDYNIUM a.s.

Nevyplacené dividendy jsou evidovány stále ve prospěch akcionáře do obecné promlčecí lhůty, vyplácí je přímo společnost.

Fyzické osoby vlastnily k 31.12.2011 celkem 2.337 akcií, což představovalo 4,47% základního kapitálu.

Změny základního kapitálu zapsaném v obchodním rejstříku jsou podrobněji popsány v samostatné kapitole.

Společnost neučinila třetím osobám veřejnou nabídku převzetí akcií a současně společnosti není známo, že by třetí osoba učinila veřejnou nabídku převzetí akcií společnosti.

Podrobné informace jsou obsaženy ve stanovách společnosti.

18.3.15 Rozdělení zisku

Rozdělení zisku (v tis. Kč) za předchozí rok, v běžném roce	2011	2010
Zisk k rozdělení	8.823	0
Hospodářský výsledek	8.823	-38.914
Rozdělení	8.823	0
Dividenda	2.618	0
Sociální fond	1.700	0
Tantiema	2.175	0
Nerozdělený zisk	2.330	0

18.3.16 Rezervy

Rezervy (v tis. Kč)	2011	2010
Rezerva na reklamace		
Na počátku období	180	90
Tvorba	0	180
Zúčtování	100	90
Na konci období	80	180
Rezerva na roční odměny managementu		
Na počátku období	0	0
Tvorba	1.742	0
Zúčtování	0	0
Na konci období	1.742	0
Celkem		
Na počátku období	180	90
Tvorba	1.742	180
Zúčtování	100	90
Na konci období	1.822	180

V roce 2010 byly roční odměny managementu účtovány na dohadnou položku na rozdíl od roku 2011, kdy byla vytvořena na tyto odměny rezerva. Rezerva byla vytvořena včetně souvisejících sociálních nákladů.

18.3.17 Odložená daň

Odložená daň - závazek (v tis. Kč)	k 31.12. 2011	k 31.12. 2010
Na počátku období	14.530	17.097
Tvorba	0	0
Zúčtování	-2.117	-2.567
Na konci období	12.413	14.530

Odložený daňový závazek je vypočten z rozdílů účetní a daňové zůstatkové ceny DDHM. V roce 2011, stejně jako v roce 2010 byly přerušeny u většiny DDHM daňové odpisy (vyjma časových odpisů, odpisů forem a některých budov a staveb) z důvodu možnosti odpočtu daňové ztráty z roku 2009.

18.3.18 Závazky

Závazky z obchodních vztahů (v tis. Kč)	k 31.12. 2011	k 31.12. 2010
Do lhůty splatnosti	8.878	15.152
Po lhůtě splatnosti	432	182
(z toho do 30 dnů po lhůtě splatnosti)	18	0
(z toho 30- 180 dnů po lhůtě splatnosti)	224	15
(z toho nad 180 dnů po lhůtě splatnosti)	190	167
Celkem	9.310	15.334

Závazky neuvedené v rozvaze (v tis. Kč)	k 31.12. 2011	k 31.12. 2010
Úroky z prodlení, penále	0	5
Celkem	0	5

18.3.19 Úvěry

Dlouhodobé bankovní úvěry (v tis. Kč)	2011	2010
1. Česká spořitelna: Dlouhodobý investiční úvěr, 6.000 tis. Kč, poskytnut 11/2001, splatnost 6/2011		
Zbývá k úhradě na počátku období	400	1.040
Čerpání v období	0	0
Splátky v období	400	-640
Zbývá k úhradě na konci období	0	400
2. GE Money Bank: Dlouhodobý úvěr na financování vlastních akcií, 20.350 tis. Kč, poskytnut 2/2007, splatnost 10/2011		
Zbývá k úhradě na počátku období	1.860	7.272
Čerpání v období	0	0
Splátky v období	1.860	-5.412
Zbývá k úhradě na konci období	0	1.860
Celkem		
Zbývá k úhradě na počátku období	2.260	8.312
Čerpání v období	0	0
Splátky v období	2.260	-6.052
Zbývá k úhradě na konci období	0	2.260

Tyto úvěry byly v roce 2010 přeúčtovány a jsou uváděny v rozvaze jako úvěry krátkodobé, protože splatnost těchto úvěrů byla již do 1 roku.

Krátkodobé bankovní úvěry (v tis. Kč)	2011	2010
3. GE Money Bank: Kontokorentní úvěr poskytnut 7/2002, dodatek smlouvy v 1/2011 na částku 15 000 tis. Kč-splatnost 1/2012		
Zbývá k úhradě na počátku období	0	0
Zbývá k úhradě na konci období	9 726	0
4. Československá obchodní banka: Kontokorentní úvěr poskytnut 11/2005, dodatek smlouvy v 5/2011 na částku 10 000 tis.Kč-splatnost 3měs.výpověď		
Zbývá k úhradě na počátku období	0	19.713
Zbývá k úhradě na konci období	0	0
5. Česká spořitelna : Kontokorentní úvěr poskytnut 6/2006, dodatek smlouvy v 7/2011 na částku 10 000 tis.Kč-splatnost 6/2012		
Zbývá k úhradě na počátku období	0	0
Zbývá k úhradě na konci období	2 342	0
Celkem		
Zbývá k úhradě na počátku období	0	0
Zbývá k úhradě na konci období	12 068	0

18.3.20 Významné skutečnosti po datu účetní závěrky

Po datu účetní závěrky nenastaly žádné významné skutečnosti.

Datum zpracování přílohy účetní závěrky: 28. března 2012

19. ÚČETNÍ VÝKAZY

Výkaz zisků a ztrát (v tis. Kč)	2011	2010	2009
01 Tržby za prodej zboží	2.816	1.474	22
02 Náklady vynaložené na prodané zboží	2.143	1.215	22
03 Obchodní marže	673	259	
04 Výkony	212.559	204.593	169.803
05 Tržby za prodej vlastních výrobků a služeb	204.419	193.050	207.612
06 Změna stavu zásob vlastní činnosti	5.977	10.515	-39.966
07 Aktivace	2.163	1.028	2.157
08 Výkonová spotřeba	123.841	118.483	98.016
09 Spotřeba materiálu a energie	86.692	77.083	62.677
10 Služby	37.149	41.400	35.339
11 Přidaná hodnota	89.391	86.369	71.787
12 Osobní náklady	72.547	73.791	69.044
13 Mzdové náklady	52.363	51.883	50.841
14 Odměny členům orgánů společnosti a družstva	1.288	3.217	1.288
15 Náklady na sociální zabezpečení a zdravotní pojištění	18.073	17.834	15.209
16 Sociální náklady	823	857	1.706
17 Daně a poplatky	595	587	543
18 Odpisy dlouhodobého nehmotného a hmotného majetku	16.112	15.143	14.457
19 Tržby z prodeje dlouhodobého majetku a materiálu	1.528	1.455	863
20 Tržby z prodeje dlouhodobého majetku	344	178	137
21 Tržby z prodeje materiálu	1.184	1.277	726
22 Zůstatková cena prodaného dlouhodob. majetku a materiálu	676	1.299	720
23 Zůstatková cena prodaného dlouhodobého majetku	175	16	216
24 Prodaný materiál	501	1.283	504
25 Změna stavu rezerv a opravných položek v provozní oblasti a komplexních nákladů příštích období	3.260	-683	5.274
26 Ostatní provozní výnosy	2.467	909	3.214
27 Ostatní provozní náklady	2.626	3.591	9.444
30 Provozní výsledek hospodaření	-2.430	-4.995	-23.618
31 Tržby z prodeje cenných papírů a podílů			
32 Prodané cenné papíry a podíly			
33 Výnosy z dlouhodobého finančního majetku			
34 Výnosy z podílů v ovládaných a řízených osobách a v účetních jednotkách s podst. Vlivem			
36 Výnosy z ostatního dlouhodobého finančního majetku			

	2011	2010	2009
37 Výnosy z krátkodobého finančního majetku			17
41 Změna stavu rezerv a opravných položek ve finanční oblasti	-100		
42 Výnosové úroky	1.281	1.258	114
43 Nákladové úroky	288	228	507
44 Ostatní finanční výnosy	8.232	9.871	5.364
45 Ostatní finanční náklady	2.772	3.268	20.554
48 Finanční výsledek hospodaření	6.553	7.633	-15.566
49 Daň z příjmů za běžnou činnost	917	-6.185	-270
50 – splatná		-37	28
51 – odložená	917	-6.148	-298
52 Výsledek hospodaření za běžnou činnost	3.206	8.823	-38.914
53 Mimořádné výnosy			
54 Mimořádné náklady			
55 Daň z příjmů z mimořádné činnosti			
56 - splatná			
58 Mimořádný výsledek hospodaření			
60 Výsledek hospodaření za účetní období	3.206	8.823	-38.914
61 Výsledek hospodaření před zdaněním	4.123	2.638	-39.184

Rozvaha (v tis. Kč)		2011	2011	2011	2010	2009
		Brutto	Korekce	Netto	Netto	Netto
001	AKTIVA CELKEM	636.233	-306.914	329.319	341.294	337.948
003	Dlouhodobý majetek	517.595	-289.806	227.789	242.912	245.266
004	<i>Dlouhodobý nehmotný majetek</i>	6.442	-6.296	146	329	321
007	Software	4.006	-3.860	146	329	321
008	Ocenitelná práva	2.436	-2.436			
011	Nedokončený dlouhodobý nehmotný majetek					
013	<i>Dlouhodobý hmotný majetek</i>	468.225	-283.510	184.715	193.951	193.620
014	Pozemky	7.290		7.290	7.290	7.290
015	Stavby	136.109	-53.473	82.636	83.870	85.538
016	Samostatné movité věci a soubory movitých věcí	324.454	-230.037	94.417	101.554	93.621
019	Jiný dlouhodobý hmotný majetek					
020	Nedokončený dlouhodobý hmotný majetek	372		372	527	6.667
021	Poskytnuté zálohy na dlouhodobý hmotný majetek				710	504
023	<i>Dlouhodobý finanční majetek</i>	42.928		42.928	48.632	51.325
025	Podíly v účetní jednotce s podstatným vlivem	200		200		
026	Ostatní dlouhodobé cenné papíry a podíly	42.728		42.728	48.632	51.325
031	Oběžná aktiva	118.079	-17.108	100.971	98.031	92.271
032	<i>Zásoby</i>	58.402	-13.484	44.918	37.808	28.568
033	Materiál	12.606	-175	12.431	9.482	11.021
034	Nedokončená výroba a polotovary	20.683	-7.323	13.360	16.770	12.473
035	Výrobky	25.102	-5.986	19.116	11.273	5.028
037	Zboží	11		11	283	46
038	Poskytnuté zálohy na zásoby					
039	<i>Dlouhodobé pohledávky</i>	2.920		2.920	5.953	2.373
040	Pohledávky z obchodních vztahů					
046	Odložená daňová pohledávka	2.920		2.920	5.953	2.373
047	<i>Krátkodobé pohledávky</i>	53.884	-3.624	50.260	48.833	45.272
048	Pohledávky z obchodních vztahů	32.290	-3.624	28.666	22.131	21.558
049	Pohledávky za ovládaný a řízenými osobami	19.500		19.500	20.000	18.000
053	Stát - daňové pohledávky	1.626		1.626	1.488	1.280
054	Ostatní poskytnuté zálohy	175		175	178	398
055	Dohadné účty aktivní	206		206	17	23
056	Jiné pohledávky	87		87	5.019	4.013
057	<i>Krátkodobý finanční majetek</i>	2.873		2.873	5.437	16.058
058	Peníze	13		13	4	6
059	Účty v bankách	2.860		2.860	5.433	16.052
060	Krátkodobé cenné papíry a podíly					
062	Časové rozlišení	559		559	351	411
063	Náklady příštích období	230		230	337	411
065	Příjmy příštích období	329		329	14	

	2011	2010	2009
066 PASIVA CELKEM	329.319	341294	337.948
067 Vlastní kapitál	279.366	299.913	292.483
068 Základní kapitál	52.369	52.369	52.369
069 Základní kapitál	52.369	52.369	52.369
070 Vlastní akcie a vlastní obchodní podíly			
072 Kapitálové fondy	5.828	23.336	23.450
075 Oceňovací rozdíly z přecenění majetku a závazků	5.828	23.336	23.450
077 Rezervní fondy, neděl. fond a ostatní fondy ze zisku	13.184	13.000	14.278
078 Zákonný rezervní fond / nedělitelný fond	13.000	13.000	13.000
079 Statutární a ostatní fondy	184		1.278
080 Výsledek hospodaření minulých let	204.779	202.385	241.300
081 Nerozdělený zisk minulých let	204.779	202.385	241.300
082 Neuhrazená ztráta minulých let			
083 Výsledek hospodaření běžného účetního období	3.206	8.823	-38.914
084 Cizí zdroje	49.777	39.752	44.422
085 Rezervy	1.822	180	90
087 Rezervy na důchody a podobné závazky	1.822	180	90
090 Dlouhodobé závazky	12.413	14.530	17.097
100 Odložený daňový závazek	12.413	14.530	17.097
101 Krátkodobé závazky	23.474	22.782	18.923
102 Závazky z obchodních vztahů	9.310	15.334	10.219
105 Závazky ke společníkům, členům družstva a účastníkům sdružení	83	118	118
106 Závazky k zaměstnancům	3.563	3.766	3.742
107 Závazky ze sociálního zabezpečení a zdravotního pojištění	1.939	2.018	1.587
108 Stát – daňové závazky a dotace	89	234	-63
109 Krátkodobé přijaté zálohy	1.057	1.073	1.159
111 Dohadné účty pasivní	465	88	285
112 Jiné závazky	6.968	151	1.876
113 Bankovní úvěry a výpomoci	12.068	2.260	8.312
114 Bankovní úvěry dlouhodobé			8.312
115 Krátkodobé bankovní úvěry	12.068	2.260	
117 Časové rozlišení	176	1.629	1.043
118 Výdaje příštích období	176	1.629	1.043
119 Výnosy příštích období			

Cash flow (v tis. Kč)	2011	2010	2009
Stav peněžních prostředků a peněžních ekvivalentů na začátku účetního období	5.437	16.059	19.619
Peněžní toky z hlavní výdělečné činnosti			
Účetní zisk nebo ztráta z běžné činnosti před zdaněním	4.123	2.638	-39.184
Úpravy o nepeněžní operace	18.124	10.132	30.344
Odpisy stálých aktiv	16.126	15.215	14.461
Změna stavu opravných položek a rezerv	3.160	-682	-155
Zisk (ztráta) z prodeje stálých aktiv	-169	-162	78
Výnosy z dividend a podílů na zisku			
Vyúčtované nákladové úroky s výjimkou kapitalizovaných úroků a vyúčtované výnosové úroky	-993	-1.030	393
Případné úpravy a ostatní nepeněžní operace		-3.209	15.567
Čistý peněžní tok z provozní činnosti před zdaněním, změnami pracovního kapitálu a mimořádnými položkami	22.247	12.770	-8.840
Změny stavu nepeněžních složek pracovního kapitálu	-12.602	443	19.842
Změna stavu pohledávek z provozní činnosti aktivních účtů čas. rozlišení a dohad. účtů aktivních	-6.357	-2.066	1.602
Změna stavu krátkodobých závazků z provozní činnosti, pasivních účtů čas. rozliš. a dohad. účtů pasivních	2.385	11.311	-20.757
Změna stavu zásob	-8.630	-8.802	38.997
Čistý peněžní tok z provozní činnosti před zdaněním a mimořádnými položkami	-645	13.213	11.002
Vyplacené úroky s výjimkou kapitalizovaných úroků	-288	-228	-507
Přijaté úroky	1.281	1.217	1.070
Zaplacená daň z příjmů za běžnou činnost a za doměrky daně za minulá období			4.345
Příjmy a výdaje spojené mimořádnými účetními případy, včetně uhrazené splatné daně z příjmů z mimořádné činnosti			
Přijaté dividendy a podíly na zisku			
Čistý peněžní tok z provozní činnosti	10.638	14.202	15.910
Peněžní toky z investiční činnosti			
Výdaje spojené s nabytím stálých aktiv	-6.880	-15.529	-13.731
Příjmy z prodeje stálých aktiv	344	178	137
Půjčky a úvěry spřízněným osobám	-500	-2.000	2.000
Čistý peněžní tok vztahující se k investiční činnosti	-7.036	-17.351	-11.594
Peněžní toky z finančních činností			
Dopady změn dl. závazků na peněžní prostředky a ekvivalenty		-6.052	-6.052
Dopady změn vlastního kapitálu na peněžní prostředky a ekviv.	-6.166	-1.421	-1.824

	2011	2010	2009
Zvýšení peněžních prostředků a peněžních ekvivalentů z titulu zvýšení základního kapitálu, emis ažia, rezerv. fondu vč. složených záloh			
Vyplacení podílu na vlastním kapitálu společníkům			
Další vklady peněžních prostředků společníků a akcionářů			
Úhrada ztráty společníky			
Přímé platby na vrub fondů	-1.373	-1.421	-1.824
Vyplacené dividendy nebo podíly na zisku včetně zaplacené srážkové daně a fin. vypořádání se společníky			
Přijaté dividendy a podíly na zisku			
Čistý peněžní tok vztahující se k finanční činnosti	-6.166	-7.473	-7.876
Čisté zvýšení, resp. snížení peněžních prostředků	-2.564	-10.622	-3.560
Stav peněžních prostředků a ekvivalentů na konci období	2.873	5.437	16.059

Přehled o změnách vlastního kapitálu	2011	2010	2009
Základní kapitál zapsaný v obchodním rejstříku			
Počáteční zůstatek	52.369	52.369	52.369
Snížení			
Konečný zůstatek	52.369	52.369	52.369
Základní kapitál se zohledněním účtu 252			
Zvýšení			
Snížení			
Počáteční zůstatek	52.369	52.369	52.369
Počáteční zůstatek vlastních akcií a vlastního obchodního podílu			
Změna stavu účtu 252			
Konečný zůstatek účtu 252			
Konečný zůstatek	52.369	52.369	52.369
Rezervní fondy			
Počáteční zůstatek	13.000	13.000	13.000
Zvýšení			
Snížení			
Konečný stav	13.000	13.000	13.000
Ostatní fondy ze zisku			
Počáteční zůstatek		1.279	2.238
Zvýšení	1.700	143	865
Snížení	1.516	1.422	1.824
Konečný zůstatek	184	0	1.279
Rozdíly z přecenění nezahrnuté do výsledku hospodaření			
Počáteční zůstatek	23.336	23.450	-2.825
Zvýšení		853	26.275
Snížení	17.508	967	
Konečný zůstatek	5.828	23.336	23.450
Zisk účetního období			
Počáteční zůstatek	211.208	202.385	243.976
Zvýšení			36.218
Snížení	6.429		38.895
Konečný zůstatek	204.779	202.385	241.299
Ztráta účetních období			
Počáteční zůstatek		38.914	
Zvýšení			
Snížení		38.914	
Konečný zůstatek		0	
Zisk / ztráta za účetní období po zdanění	3.206	8.823	-38.914
Vlastní kapitál	279.366	299.913	292.483

Vypracovala : Miloslava Černá – hlavní účetní



Ing. Luboš Polívka
Generální ředitel





ZPRÁVA O VZTAZÍCH MEZI VZÁJEMNĚ PROPOJENÝMI OSOBAMI

20. ZPRÁVA O VZTAZÍCH MEZI VZÁJEMNĚ PROPOJENÝMI OSOBAMI

OBSAH

- 20.1. Ovládaná osoba
- 20.2. Ovládající osoba
- 20.3. "Propojené osoby"
- 20.4. Rozhodné období
- 20.5. Uvedení smluv uzavřených mezi "ovládanou osobou", "ovládající osobou" a "propojenými osobami" uvedenými v článku 3. této Zprávy
- 20.6. Uvedení jiných právních úkonů učiněných "ovládanou osobou" v zájmu "ovládající osoby", případně v zájmu "propojených osob" uvedených v článku 3. této Zprávy
- 20.7. Uvedení ostatních opatření přijatých nebo uskutečněných "ovládanou osobou" v zájmu nebo na popud "ovládající osoby", případně v zájmu nebo na popud "propojených osob" uvedených v článku 3. této Zprávy
- 20.8. Důvěrnost informací
- 20.9. Závěr

20.1. "ZPRÁVA" OVLÁDANÉ OSOBY

Představenstvo společnosti KDYNIUM a.s. se sídlem Kdyně, Nádražní 104, PSČ 345 06, IČ 45 35 72 93, jako statutární orgán ovládané osoby, vypracovalo podle § 66a odst. 9 zákona č. 513/1991 Sb. následující zprávu o vztazích mezi ovládající osobou a společností KDYNIUM a.s. jako ovládanou osobou a „propojenými osobami“ (osobami ovládanými stejnou ovládající osobou) za účetní období roku 2011.

20.1.1. Ovládaná osoba

Společnost s obchodní firmou KDYNIUM a.s.
se sídlem na adrese Kdyně, Nádražní 104, 345 06
IČ: 45 35 72 93
zapsaná v obchodním rejstříku vedeném Krajským soudem v Plzni, oddíl B, vložka 220
(dále "ovládaná osoba").

20.2. Ovládající osoba

Pan Ing. Miroslav Kurka, bytem Praha 4 – Lhotka, Mirotická 11/956
a
pan Miroslav Kurka, bytem Havířov - Město, Karvinská 61
jednající ve shodě dle § 66b zákona č. 513/1991 Sb.
(dále "ovládající osoba").

20.3. "Propojené osoby" - osoby ovládané stejnou ovládající osobou

20.3.1. Společnost s obchodní firmou AKB CZECH s.r.o.
se sídlem na adrese Brno, Heršpická 758/13, PSČ 656 92
IČ: 60 32 11 64
zapsaná v obchodním rejstříku vedeném Krajským soudem v Brně, oddíl C, vložka 42003
(dále "propojená osoba č. 3.1").

20.3.2. Společnost s obchodní firmou AKCIA TRADE, spol.s.r.o.
se sídlem na adrese Orlová - Lutyně, U Centrumu 751
IČ: 63 32 13 51
zapsaná v obchodním rejstříku vedeném Krajským soudem v Ostravě, oddíl C, vložka 8275
(dále "propojená osoba č. 3.2").

- 20.3.3.** Společnost s obchodní firmou ALMET, a.s.
se sídlem na adrese Hradec Králové, Ležáky 668
IČ: 46 50 51 56
zapsaná v obchodním rejstříku vedeném Krajským soudem v Hradci Králové, oddíl B, vložka 673
(dále "propojená osoba č. 3.3.")
- 20.3.4.** Společnost s obchodní firmou BENAR a.s.
se sídlem na adrese Benešov nad Ploučnicí, Českolipská 282, PSČ 407 22
IČ: 49 90 34 20
zapsaná v obchodním rejstříku vedeném Krajským soudem v Ústí nad Labem, oddíl B, vložka 522
(dále "propojená osoba č. 3.4.")
- 20.3.5.** Společnost s obchodní firmou Bělehradská Invest, a.s.
se sídlem na adrese Praha 4, Nusle, Bělehradská 7/13, PSČ 140 16
IČ: 27 19 33 31
zapsaná v obchodním rejstříku vedeném Městským soudem v Praze, oddíl B, vložka 9647
(dále "propojená osoba č. 3.5.")
- 20.3.6.** Společnost s obchodní firmou CONCENTRA a.s.
se sídlem na adrese Orlová – Lutyně, U Centrumu 751, PSČ 735 14
IČ: 60 71 13 02
zapsaná v obchodním rejstříku vedeném Krajským soudem v Ostravě, oddíl B, vložka 1796
(dále "propojená osoba č. 3.6.")
- 20.3.7.** Společnost s obchodní firmou České vinařské závody a.s.
se sídlem na adrese Praha 4, Nusle, Bělehradská 7/13, PSČ 140 16
IČ: 60 19 31 82
zapsaná v obchodním rejstříku vedeném Městským soudem v Praze, oddíl B, vložka 2357
(dále "propojená osoba č. 3.7.")
- 20.3.8.** Společnost s obchodní firmou DYAS Uherský Ostroh a.s. v likvidaci
se sídlem na adrese Uherský Ostroh, Veselská 384
IČ: 46 34 74 11
zapsaná v obchodním rejstříku vedeném Krajským soudem v Brně, oddíl B, vložka 774
(dále "propojená osoba č. 3.8.")
- 20.3.9.** Společnost s obchodní firmou EA alfa, s.r.o.
se sídlem na adrese Rožnov pod Radhoštěm, 1. Máje 823, PSČ 756 61
IČ: 27 77 36 63
zapsaná v obchodním rejstříku vedeném Krajským soudem v Ostravě, oddíl C, vložka 29344
(dále "propojená osoba č. 3.9.")

20.3.10.Společnost s obchodní firmou EA beta, s.r.o.
se sídlem na adrese Rožnov pod Radhoštěm, 1. Máje 823, PSČ 756 61
IČ: 27 77 37 61
zapsaná v obchodním rejstříku vedeném Krajským soudem v Ostravě, oddíl C, vložka 51417
(dále "propojená osoba č. 3.10.").

20.3.11.Společnost s obchodní firmou EA Invest, spol. s r.o.
se sídlem na adrese Orlová - Lutyně, U Centrumu 751, PSČ 735 14
IČ: 25 39 26 97
zapsaná v obchodním rejstříku vedeném Krajským soudem v Ostravě, oddíl C, vložka 16970
(dále "propojená osoba č. 3.11.").

20.3.12.Společnost s obchodní firmou ENERGOAQUA, a.s.
se sídlem na adrese Rožnov pod Radhoštěm, 1. máje 823, PSČ 756 61
IČ: 15 50 34 61
zapsaná v obchodním rejstříku vedeném Krajským soudem v Ostravě, oddíl B, vložka 334
(dále "propojená osoba č. 3.12.").

20.3.13.Společnost s obchodní firmou ETOMA INVEST spol. s r.o.
se sídlem na adrese Orlová - Lutyně, U Centrumu 751, PSČ 735 14
IČ: 63 46 91 38
zapsaná v obchodním rejstříku vedeném Krajským soudem v Ostravě, oddíl C, vložka 16196
(dále "propojená osoba č. 3.13.").

20.3.14.Společnost s obchodní firmou HIKOR Písek, a.s.
se sídlem na adrese Písek, Lesnická 157, PSČ 397 01
IČ: 46 67 83 36
zapsaná v obchodním rejstříku vedeném Krajským soudem v Českých Budějovicích, oddíl B, vložka 507
(dále "propojená osoba č. 3.14.").

20.3.15.Společnost s obchodní firmou HIKOR Týn, a.s.
se sídlem na adrese Orlová, Lutyně, U Centrumu 751, PSČ 735 14
IČ: 26 02 40 39
zapsaná v obchodním rejstříku vedeném Krajským soudem v Ostravě, oddíl B, vložka 4080
(dále "propojená osoba č. 3.15.").

20.3.16.Společnost s obchodní firmou HSP CZ s.r.o.
se sídlem na adrese Orlová, Lutyně, U Centrumu 751, PSČ 735 14
IČ: 26 82 18 26
zapsaná v obchodním rejstříku vedeném Krajským soudem v Ostravě, oddíl C, vložka 26727
(dále "propojená osoba č. 3.16.").

- 20.3.17.** Společnost s obchodní firmou KAROSERIA a.s.
se sídlem na adrese Brno, Heršpická 758/13
IČ: 46 34 74 53
zapsaná v obchodním rejstříku vedeném Krajským soudem v Brně, oddíl B, vložka 776
(dále "propojená osoba č. 3.17.")
- 20.3.18.** Společnost s obchodní firmou Karvinská finanční, a.s.
se sídlem na adrese Orlová, Lutyně, U Centrumu 751, PSČ 735 14
IČ: 45 19 21 46
zapsaná v obchodním rejstříku vedeném Krajským soudem v Ostravě, oddíl B, vložka 374
(dále "propojená osoba č. 3.18.")
- 20.3.19.** Společnost s obchodní firmou KDYNIMUM Service, s.r.o.
se sídlem na adrese Kdyně, Nádražní 723, PSČ 345 06
IČ: 29 12 13 61
zapsaná v obchodním rejstříku vedeném Krajským soudem v Plzni, oddíl C, vložka 26597
(dále "propojená osoba č. 3.19.")
- 20.3.20.** Společnost s obchodní firmou LEPOT s.r.o.
se sídlem na adrese Otrokovice, tř. T. Bati 1566, PSČ 765 82
IČ: 60 69 69 58
zapsaná v obchodním rejstříku vedeném Krajským soudem v Brně, oddíl C, vložka 14286
(dále "propojená osoba č. 3.20.")
- 20.3.21.** Společnost s obchodní firmou MA Investment s.r.o.
se sídlem na adrese Kroměříž, 1. máje 532, PSČ 767 01
IČ: 27 68 89 41
zapsaná v obchodním rejstříku vedeném Krajským soudem v Brně, oddíl C, vložka 52039
(dále "propojená osoba č. 3.21.")
- 20.3.22.** Společnost s obchodní firmou MATE, a.s.
se sídlem na adrese Brno, Havránkova 30/11, PSČ 619 62
IČ: 46 90 03 22
zapsaná v obchodním rejstříku vedeném Krajským soudem v Brně, oddíl B, vložka 829
(dále "propojená osoba č. 3.22.")
- 20.3.23.** Společnost s obchodní firmou MATE SLOVAKIA spol. s r.o.
se sídlem na adrese Bratislava, Záruby 6, PSČ 831 01, Slovenská republika
IČ: 31 44 86 82
zapsaná v obchodním rejstříku vedeném Okresním soudem v Bratislavě I, oddíl Sro, vložka 14818/B
(dále "propojená osoba č. 3.23.")

- 20.3.24.**Společnost s obchodní firmou MORAVIAKONCERT, s.r.o.
se sídlem na adrese Otrokovice, tř. T. Bati 1566, PSČ 765 82
IČ: 25 57 08 38
zapsaná v obchodním rejstříku vedeném Krajským soudem v Brně, oddíl C, vložka 34212
(dále "propojená osoba č. 3.24.").
- 20.3.25.**Společnost s obchodní firmou Niťárna Česká Třebová s.r.o.
se sídlem na adrese Česká Třebová, Dr. E. Beneše 116, PSČ 560 02
IČ: 64 82 41 36
zapsaná v obchodním rejstříku vedeném Krajským soudem v Hradci Králové, oddíl C, vložka 8648
(dále "propojená osoba č. 3.25.").
- 20.3.26.**Společnost s obchodní firmou NOPASS a.s.
se sídlem na adrese Orlová, Lutyně, U Centrumu 751, PSČ 735 14
IČ: 63 21 71 71
zapsaná v obchodním rejstříku vedeném Krajským soudem v Ostravě, oddíl B, vložka 4059
(dále "propojená osoba č. 3.26.").
- 20.3.27.**Společnost s obchodní firmou OTAVAN Třeboň a.s.
se sídlem na adrese Třeboň, Nádražní 641, PSČ 379 20
IČ: 13 50 30 31
zapsaná v obch. rejstříku vedeném Krajským soudem v Českých Budějovicích, oddíl B, vložka 88
(dále "propojená osoba č. 3.27.").
- 20.3.28.**Společnost s obchodní firmou OTAVAN BG OOD
se sídlem na adrese Sliven, ul. Sergej Rumjancev č. 4, Bulharská republika
statist. IČ: 119 645 610
(dále "propojená osoba č. 3.28.").
- 20.3.29.**Společnost s obchodní firmou PRIMONA, a.s.
se sídlem na adrese Česká Třebová, Dr. E. Beneše 125, PSČ 560 81
IČ: 00 17 41 81
zapsaná v obchodním rejstříku vedeném Krajským soudem v Hradci Králové, oddíl B, vložka 82
(dále "propojená osoba č. 3.29.").
- 20.3.30.**Společnost s obchodní firmou PROSPERITA finance, s.r.o.
se sídlem na adrese Ostrava, Moravská Ostrava, Nádražní 213/10, PSČ 702 00
IČ: 29 38 81 63
zapsaná v obchodním rejstříku vedeném Krajským soudem v Ostravě, oddíl B, vložka 1884
(dále "propojená osoba č. 3.30.").

- 20.3.31.** Společnost s obchodní firmou PROSPERITA holding, a.s.
 se sídlem na adrese Ostrava, Moravská Ostrava, Nádražní 213/10, PSČ 702 00
 IČ: 25 82 01 92
 zapsaná v obchodním rejstříku vedeném Krajským soudem v Ostravě, oddíl B, vložka 1884
(dále "propojená osoba č. 3.31.").
- 20.3.32.** Společnost s obchodní firmou PROSPERITA investiční společnost, a.s.
 se sídlem na adrese Ostrava, Moravská Ostrava, Nádražní 213/10 C, PSČ 702 00
 IČ: 26 85 77 91
 zapsaná v obchodním rejstříku vedeném Krajským soudem v Ostravě, oddíl B, vložka 2879
(dále "propojená osoba č. 3.32.").
- 20.3.33.** Společnost s obchodní firmou PROTON, spol. s r.o.
 se sídlem na adrese Zlín, Kvítková 80, PSČ 760 01
 IČ: 63 48 83 88
 zapsaná v obchodním rejstříku vedeném Krajským soudem v Brně, oddíl C, vložka 21562
(dále "propojená osoba č. 3.33.").
- 20.3.34.** Společnost s obchodní firmou PRŮMYSLOVÁ ČOV, a.s.
 se sídlem na adrese Otrokovice, Objízdná 1576, PSČ 765 02
 IČ: 25 34 26 65
 zapsaná v obchodním rejstříku vedeném Krajským soudem v Brně, oddíl B, vložka 2371
(dále "propojená osoba č. 3.34.").
- 20.3.35.** Společnost s obchodní firmou PULCO, a.s.
 se sídlem na adrese Brno, Heršpická 13, PSČ 656 92
 IČ: 26 27 98 43
 zapsaná v obchodním rejstříku vedeném Krajským soudem v Brně, oddíl B, vložka 3701
(dále "propojená osoba č. 3.35.").
- 20.3.36.** Společnost s obchodní firmou Rybářství Přerov, a.s.
 se sídlem na adrese Přerov, gen. Štefánika 5
 IČ: 47 67 57 56
 zapsaná v obchodním rejstříku vedeném Krajským soudem v Ostravě, oddíl B, vložka 751
(dále "propojená osoba č. 3.36.").
- 20.3.37.** Společnost s obchodní firmou S.P.M.B. a.s.
 se sídlem na adrese Brno, Řípská 1142/20, PSČ 627 00
 IČ: 46 34 71 78
 zapsaná v obchodním rejstříku vedeném Krajským soudem v Brně, oddíl B, vložka 768
(dále "propojená osoba č. 3.37.").

20.3.38.Společnost s obchodní firmou TESLA KARLÍN, a.s.
se sídlem na adrese Praha 10, V Chotejně 9/1307, PSČ 102 00
IČ: 45 27 37 58
zapsaná v obchodním rejstříku vedeném Městským soudem v Praze, oddíl B, vložka 1520
(dále "propojená osoba č. 3.38.").

20.3.39.Společnost s obchodní firmou TEXHEM, a.s. v likvidaci
se sídlem na adrese Brno, Mlýnská 44/42
IČ: 60 73 41 75
zapsaná v obchodním rejstříku vedeném Krajským soudem v Brně, oddíl B, vložka 1491
(dále "propojená osoba č. 3.39.").

20.3.40.Společnost s obchodní firmou TK GALVANOSERVIS s.r.o.
se sídlem na adrese Praha 10, V Chotejně 9/1307, PSČ 102 00
IČ: 25 60 87 38
zapsaná v obchodním rejstříku vedeném Městským soudem v Praze, oddíl C, vložka 54468
(dále "propojená osoba č. 3.40.").

20.3.41.Společnost s obchodní firmou TOMA, a.s.
se sídlem na adrese Otrokovice, tř. T. Bati 1566, PSČ 765 82
IČ: 18 15 28 13
zapsaná v obchodním rejstříku vedeném Krajským soudem v Brně, oddíl B, vložka 464
(dále "propojená osoba č. 3.41.").

20.3.42.Společnost s obchodní firmou TOMA odpady, s.r.o.
se sídlem na adrese Otrokovice, tř. T. Bati 1566, PSČ 765 02
IČ: 28 30 63 76
zapsaná v obchodním rejstříku vedeném Krajským soudem v Brně, oddíl C, vložka 60075
(dále "propojená osoba č. 3.42.").

20.3.43.Společnost s obchodní firmou TOMA rezidenční Kroměříž, s.r.o.
se sídlem na adrese Otrokovice, tř. Tomáše Bati 1566, PSČ 765 82
IČ: 28 33 30 12
zapsaná v obchodním rejstříku vedeném Krajským soudem v Brně, oddíl C, vložka 61910
(dále "propojená osoba č. 3.43.").

20.3.44.Společnost s obchodní firmou TOMA rezidenční Prostějov, s.r.o..
se sídlem na adrese Otrokovice, tř. Tomáše Bati 1566, PSČ 765 02
IČ: 27 72 82 69
zapsaná v obchodním rejstříku vedeném Krajským soudem v Brně, oddíl C, vložka 55083
(dále "propojená osoba č. 3.44.").

- 20.3.45.** Společnost s obchodní firmou TOMA úverová a leasingová, a.s.
se sídlem na adrese Čadca, Májová 1319, PSČ 022 01, Slovenská republika
IČ: 36 66 40 90
zapsaná v obchodním rejstříku vedeném Okresním soudem v Žilině, oddíl Sa, vložka 10541/L
(dále "propojená osoba č. 3.45.")
- 20.3.46.** Společnost s obchodní firmou TZP, a.s.
se sídlem na adrese Hlinsko, Třebízského 92, PSČ 539 01
IČ: 48 17 15 81
zapsaná v obchodním rejstříku vedeném Krajským soudem v Hradci Králové, oddíl B, vložka 958
(dále "propojená osoba č. 3.46.")
- 20.3.47.** Společnost s obchodní firmou Vinice Vnorovy, s.r.o.
se sídlem na adrese Velké Pavlovice, Hlavní 666, PSČ 691 06
IČ: 29 29 11 51
zapsaná v obchodním rejstříku vedeném Krajským soudem v Brně, oddíl C, vložka 71612
(dále "propojená osoba č. 3.47.")
- 20.3.48.** Společnost s obchodní firmou VINIUM a.s.
se sídlem na adrese Velké Pavlovice, Hlavní 666, PSČ 691 06
IČ: 46 90 01 95
zapsaná v obchodním rejstříku vedeném Krajským soudem v Brně, oddíl B, vložka 823
(dále "propojená osoba č. 3.48.")
- 20.3.49.** Společnost s obchodní firmou VINIUM Pezinok, s.r.o.
se sídlem na adrese Bratislava, Zámocká 30, PSČ 811 01, Slovenská republika
IČ: 35 86 83 17
zapsaná v obchodním rejstříku vedeném Okresním soudem v Bratislavě I, oddíl Sro, vložka 29918/B
(dále "propojená osoba č. 3.47.")
- 20.3.50.** Společnost s obchodní firmou Víno Hodonín, s.r.o.
se sídlem na adrese Hodonín, Národní třída 16, PSČ 965 01
IČ: 26 76 88 28
zapsaná v obchodním rejstříku vedeném Krajským soudem v Brně, oddíl C, vložka 47589
(dále "propojená osoba č. 3.50.")
- 20.3.51.** Společnost s obchodní firmou VOS a.s.
se sídlem na adrese Písek, Nádražní 732, PSČ 397 01
IČ: 46 67 80 34
zapsaná v obchodním rejstříku vedeném Krajským soudem v Českých Budějovicích, oddíl B, vložka 494
(dále "propojená osoba č. 3.51.")

20.4. Rozhodné období

Tato Zpráva je zpracována za poslední účetní období tj. za období od 1. ledna 2011 do 31. prosince 2011.

20.5. Uvedení uzavřených smluv mezi "ovládanou osobou", "ovládající osobou" a "propojenými osobami" uvedenými v článku 3. této Zprávy

20.5.1. Smlouvy mezi ovládanou osobou a ovládající osobou

- a) Mezi ovládanou a ovládající osobou nebyla v rozhodném období uzavřena žádná smlouva.
- b) Nebylo poskytnuto plnění ani protiplnění ve smyslu výše uvedeného.
- c) Ovládanou osobou nebyly ovládající osobě poskytnuty žádné výhody ani nevýhody.
- d) Ovládané osobě nebyla z titulu výše uvedeného způsobena žádná újma.

20.5.2. Smlouvy mezi ovládanou osobou a propojenou osobou CONCENTRA a.s.

Mezi ovládanou osobou a propojenou osobou byla v platnosti smlouva o kontrolní činnosti a poskytování služeb organizačně ekonomického poradenství.

Vyúčtováno bylo také školení ředitelů, které bylo poskytnuto propojenou osobou osobě ovládané.

- b) Plnění a protiplnění bylo poskytnuto za ceny a podmínek obvyklých v obchodním styku.
- c) Ovládanou osobou nebyly ovládající osobě poskytnuty žádné výhody ani nevýhody.
- d) Ovládané osobě nebyla z titulu výše uvedeného způsobena žádná újma.

20.5.3. Smlouvy mezi ovládanou osobou a propojenou osobou ALMET, a.s.

- a) Mezi ovládanou osobou a propojenou osobou bylo na základě objednávky vyúčtováno tepelné zpracování odlitků.
- b) Plnění a protiplnění bylo poskytnuto za ceny a podmínek obvyklých v obchodním styku.
- c) Ovládanou osobou nebyly ovládající osobě poskytnuty žádné výhody ani nevýhody.
- d) Ovládané osobě nebyla z titulu výše uvedeného způsobena žádná újma.

20.5.4.Smlouvy mezi ovládanou osobou a propojenou osobou KAROSERIA, a.s.

- a) Mezi ovládanou a propojenou osobou byl v rozhodném období vyúčtován pronájem nebytových prostor.
- b) Plnění a protiplnění bylo poskytnuto za ceny a podmínek obvyklých v obchodním styku.
- c) Ovládanou osobou nebyly ovládající osobě poskytnuty žádné výhody ani nevýhody.
- d) Ovládané osobě nebyla z titulu výše uvedeného způsobena žádná újma.

20.5.5.Smlouvy mezi ovládanou osobou a propojenou osobou PROSPERITA holding, a.s.

- a) Mezi ovládanou osobou a propojenou osobou byla v platnosti smlouva o půjčce –úroková sazba 5,5 % p.a. a byla uzavřena druhá smlouva o půjčce (poskytnutí půjčky) – úroková sazba 5,1 % p.a. Ovládaná osoba vyúčtovala propojené osobě úroky z těchto půjček.
- b) Plnění a protiplnění bylo poskytnuto za ceny a podmínek obvyklých v obchodním styku.
- c) Ovládanou osobou nebyly ovládající osobě poskytnuty žádné výhody ani nevýhody.
- d) Ovládané osobě nebyla z titulu výše uvedeného způsobena žádná újma.

20.5.6.Smlouvy mezi ovládanou osobou a propojenou osobou MATE, a.s.

- a) Mezi ovládanou a propojenou osobou bylo na základě objednávek vyúčtováno ubytování.
- b) Plnění a protiplnění bylo poskytnuto za ceny a podmínek obvyklých v obchodním styku.
- c) Ovládanou osobou nebyly ovládající osobě poskytnuty žádné výhody ani nevýhody.
- d) Ovládané osobě nebyla z titulu výše uvedeného způsobena žádná újma.

20.6.Uvedení jiných právních úkonů učiněných "ovládanou osobou" v zájmu "ovládající osoby", případně v zájmu "propojených osob" uvedených v článku 3. této Zprávy.

V rozhodném období od 1.1.2011 do 31.12.2011 nebyly v zájmu „ovládající osoby“,případně v zájmu „propojených osob“ uvedených v článku 3. této Zprávy učiněny „ovládanou osobou“ žádné jiné právní úkony podléhající uveřejnění podle § 66a odst. 9 zákona č. 513/1991 Sb.

20.7. Uvedení ostatních opatření přijatých nebo uskutečněných "ovládanou osobou" v zájmu nebo na popud "ovládající osoby", případně v zájmu nebo na popud "propojených osob" uvedených v článku 3. této Zprávy

V rozhodném období od 1.1.2011 do 31.12.2011 nebyla v zájmu nebo na popud „ovládající osoby“ případně v zájmu nebo na popud „propojených osob“ uvedených v článku 3. této Zprávy přijata ani uskutečněna „ovládanou osobou“ žádná opatření podléhající uveřejnění podle § 66a odst.9 zákona č. 513/1991 Sb.

20.8. Důvěrnost informací

Za důvěrné informace, které nelze veřejně zpřístupnit, jsou v rámci koncernu považovány informace a skutečnosti, které jsou součástí obchodního tajemství "ovládající osoby", "ovládané osoby" a "propojených osob" uvedených v článku 3. této Zprávy a také ty informace, které byly za důvěrné jakoukoliv osobou, která je součástí koncernu, označeny. Dále jsou to veškeré informace z obchodního styku, které by mohly být samy o sobě nebo v souvislosti s jinými informacemi nebo skutečnostmi k újmě kterékoliv z osob tvořících koncern.

20.9. Závěr

20.9.1. Představenstvo společnosti KDYNIUM a.s. konstatuje, že vynaložilo péči řádného hospodáře ke zjištění okruhu propojených osob pro účely této Zprávy, a to zejména tím, že se dotázalo osoby ovládající společnost KDYNIUM a.s. na okruh osob, které jsou touto osobou ovládány.

20.9.2. Představenstvo společnosti KDYNIUM a.s. se domnívá, že peněžité plnění, resp. protiplnění, která byla poskytnuta na základě výše popsaných vztahů mezi propojenými osobami, byla v obvyklé výši.

20.9.3. Tato Zpráva byla zpracována statutárním orgánem "ovládané osoby", společnosti KDYNIUM a.s., dne 20. února 2012.

20.9.4. Schváleno na zasedání představenstva společnosti KDYNIUM a.s. dne 23.2.2012.

Podpisy všech členů statutárního orgánu ovládané osoby:



Jméno, příjmení, funkce

Ing. Miroslav Kurka
Předseda představenstva



Jméno, příjmení, funkce

Ing. Miroslav Kučera
Místopředseda představenstva



Jméno, příjmení, funkce

Ing. Luboš Polívka
Člen představenstva

KDYNIUM

KDYNiUM

ZÁVĚR

21. VÝZNAMNÉ UDÁLOSTI PO DATU ÚČETNÍ ZÁVĚRKY

Změna člena dozorčí rady voleného zaměstnanci, jímž se stal pan Václav Larva - technik bezpečnosti práce a ochrany zdraví (KDYNÍUM a.s.), bydliště: Kdyně, Klatovská 371, okres Domažlice.

22. PROHLÁŠENÍ

Prohlašuji, že údaje uvedené ve výroční zprávě odpovídají skutečnosti a že nebyly vynechány žádné podstatné okolnosti, které by mohly ovlivnit přesné a správné posouzení společnosti KDYNIUM a.s.

9. května 2012



Ing. Miroslav Kurka
Předseda představenstva



Ing. Miroslav Kučera
Místopředseda představenstva



Ing. Luboš Polívka
Člen představenstva

23. PODĚKOVÁNÍ SPOLUPRACOVNÍKŮM

Představenstvo, dozorčí rada i vedení společnosti děkují všem zaměstnancům za spolupráci, bez níž by nebylo dosaženo stanovených cílů, a vyslovují jim uznání za vykonanou práci.

24. ZPRACOVÁNÍ VÝROČNÍ ZPRÁVY

24.1 Odpovědná osoba

Za obsah a zpracování výroční zprávy odpovídá hlavní účetní firmy, Miloslava Černá, rodné číslo: 575516/1324, bydliště: Lesní 582, Kdyně, okres Domažlice.

24.2 Prohlášení

Prohlašuji, že údaje uvedené ve výroční zprávě odpovídají skutečnosti a že nebyly vynechány žádné podstatné okolnosti, které by mohly ovlivnit přesné a správné posouzení společnosti KDYNIUM a.s.

Prohlašuji, že jsem vycházela z údajů a informací, které jsem měla k dispozici ke dni zpracování výroční zprávy.

Informace o koncernu byly použity v podobě poskytnuté koncernem, prostřednictvím firmy CONCENTRA.

9. května 2012



Miloslava Černá
Hlavní účetní