



VÝROČNÍ ZPRÁVA 2015

KDYNIUM A. S.

OBSAH

Obecná část

1.	Hlavní ekonomické výsledky	7
2.	Zpráva o podnikatelské činnosti společnosti a stavu jejího majetku	11
3.	Historie společnosti	13
4.	Koncern	14
5.	Valná hromada	15
6.	Představenstvo	16
7.	Dozorčí rada	17
8.	Vedení společnosti	18
9.	Zaměstnanci	19
10.	Prodej	20
11.	Výzkum a vývoj	27
12.	Investice	28
13.	Jakost	30
14.	Životní prostředí	31
15.	Audit účetní závěrky a ověření zprávy o vztazích mezi propojenými osobami	32
16.	Zpráva dozorčí rady	34
17.	Ekonomický výhled	35

Účetní závěrka

18.	Příloha účetní závěrky	39
19.	Účetní výkazy	65

Zpráva o vztazích mezi vzájemně propojenými osobami

20.	Zpráva o vztazích mezi vzájemně propojenými osobami	75
-----	---	----

Závěr

21.	Významné události po datu účetní závěrky	93
22.	Prohlášení	94
23.	Poděkování spolupracovníkům	95
24.	Zpracování výroční zprávy	96

KDYNIUM A. S.

Adresa: Nádražní 104, 345 06 Kdyně

IČO: 45 35 72 93

Telefon: +420 379 715 111

Fax: +420 379 715 426

E-mail: kdynium@kdynium.cz

Internet: www.kdynium.cz

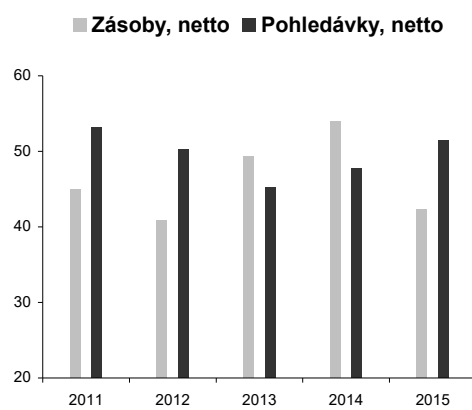
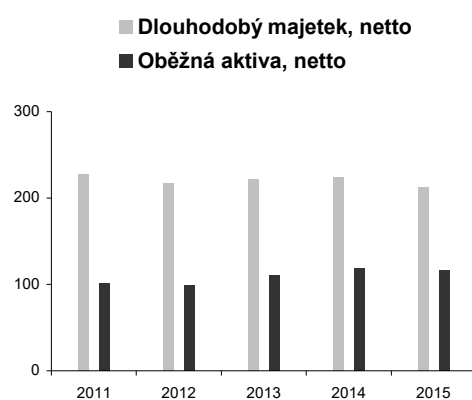
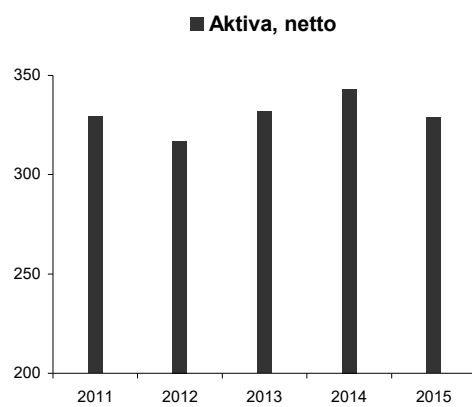
Registrace: Krajský soud v Plzni, obchodní rejstřík, oddíl B, vložka 220

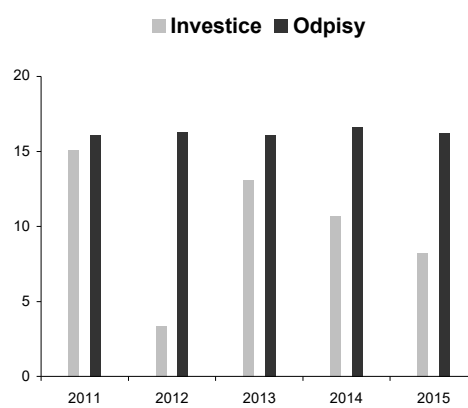
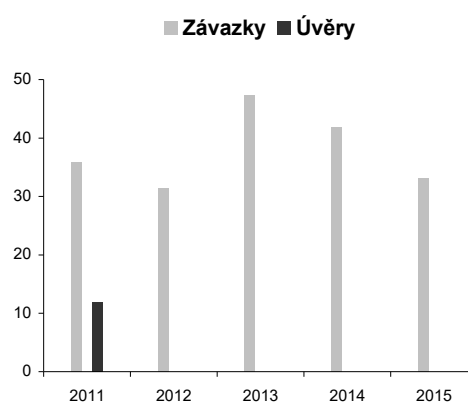
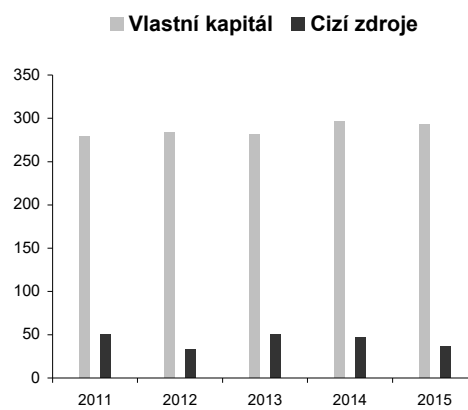


OBECNÁ ČÁST

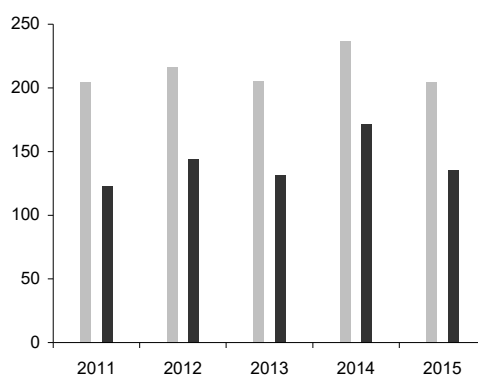
1. HLAVNÍ EKONOMICKÉ VÝSLEDKY

v mil. Kč	k 31.12.	2011	2012	2013	2014	2015
Aktiva, netto		329,3	316,8	331,8	343,2	328,7
Dlouhodobý majetek, netto		227,8	217,5	221,8	223,8	212,1
Oběžná aktiva, netto *)		101,0	99,2	109,9	119,0	115,9
Zásoby, netto		44,9	40,8	49,3	54,0	42,3
Pohledávky, netto *)		53,2	50,2	45,2	47,7	51,4
Vlastní kapitál		279,4	283,3	281,2	296,7	292,7
Cizí zdroje *)		49,8	33,4	50,6	46,3	35,8
Závazky *)		35,9	31,5	47,3	41,8	33,2
Úvěry		12,0	0	0	0	0
Investice (nefinanční)		15,1	3,4	13,1	10,7	8,2
Odpisy		16,1	16,3	16,1	16,6	16,2
Tržby za vlastní výrobky a služby		204,4	216,1	205,1	237,0	204,5
Export		123,1	144,0	131,5	171,8	135,2
Osobní náklady		72,5	81,8	79,3	89,8	88,0
Zaměstnanci (evidenční stav)		239	239	265	264	256
Zisk před zdaněním		4,1	-2,6	10,2	9,4	-9,1
Zisk po zdanění		3,2	-2,1	8,0	7,8	-6,8
v Kč						
Zisk po zdanění za běžnou činnost na akcii *)		62	-40	153	149	-129
Dividenda na akcii (za rok)		50	50	75	100	-

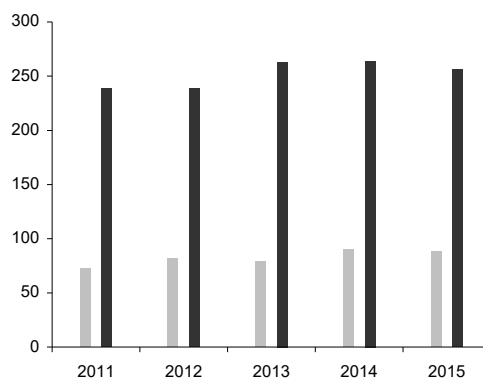




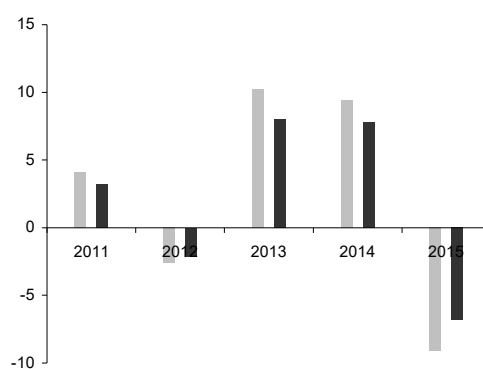
■ Tržby za vlastní výroby a služby ■ Export



■ Osobní náklady ■ Zaměstnanci (evidenčně)



■ Zisk před zdaněním ■ Zisk po zdanění



2. ZPRÁVA O PODNIKATELSKÉ ČINNOSTI SPOLEČNOSTI A STAVU JEJÍHO MAJETKU

Vážení akcionáři, dámy a pánové.

Rok 2015 byl na rozdíl od několika předchozích let rokem neúspěšným. Nepodařilo se splnit hospodářské záměry, firma zakončila rok ve ztrátě.

Nejdůležitějším faktorem, který způsobil nepříznivé hospodářské výsledky byl citelný pokles tržeb. Firma si v roce 2015 nedokázala zajistit dostatek zakázek. Hlavními příčinami byl výrazný výpadek exportních zakázek od čtyř odběratelů z první desítky. Důvodem byl v jednom případě ukončený životní cyklus jednoho typu výrobků, v jednom případě neprosazení se na trhu výrobku konečného odběratele v původně předpokládaném objemu, v jednom případě se jednalo o obchodní rozpor a v posledním případě o ztrátu konkurenceschopnosti na ruském trhu vlivem prudkého oslabení kurzu rublu.

Celkové tržby za vlastní výrobky a služby v loňském roce meziročně klesly o 14%. Tuzemský prodej na rozdíl od minulých let vzrostl o 6%, export naopak o 21% poklesl. Podíl exportu vlivem jeho absolutního poklesu a absolutního nárůstu tuzemského prodeje meziročně klesl ze 72 na 66%, podíl tuzemského prodeje ze stejných důvodů vzrostl z 28 na 34%. Stejně bylo tempo růstu, resp. poklesu tuzemských, resp. zahraničních tržeb za výrobky, resp. za služby. Nárůst tržeb za výrobky i za služby byl u domácích prodejtů shodně po 6%, u exportu v obou oblastech naopak přibližně 20% pokles.

Z pohledu příčin poklesu tržeb a následného zhoršení hospodářských výsledků se jako zcela zásadní jeví téměř 15 milionový propad tržeb v Rusku, kde se po několikaletém snažení obchod úspěšně rozběhl, aby se v roce 2015 prakticky zastavil, a klesl na 5% úroveň roku 2014. Pokles v Německu představoval rovněž více než 15 milionů korun. V procentuálním vyjádření se snížil o 13%. Třetí nejvýznamnější snížení obchodu představuje Švýcarsko, kde došlo ke snížení o 6 milionů korun, což znamenalo 47% pokles. V ostatních teritoriích obrat naopak mírně rostl, ale vzhledem k tomu, že pokles jsme zaznamenali na třech nejvýznamnějších exportních trzích, nemohl být tento neúspěch vyrovnán.

Vlivem relativně nižšího poklesu v autoprůmyslu ve srovnání s ostatními trhy, zůstává jeho role v odbytu výrobků firmy i nadále nejdůležitější, s meziročním mírným nárůstem ze 33 na 34%.

V oblasti investic schválené a realizované investice odpovídaly aktuálním potřebám a možnostem firmy. Investice byly plánovaně s ohledem na očekávané problémy v prodeji omezeny. Nejvýznamnější investicí v roce 2015 byla komplexní rekonstrukce prachové filtrace. Na tuto investici byla získána státní dotace. Další investice směřovaly především do oblasti dokončování odlitků. Firmě se podařilo i v uplynulém roce udržet velmi nízký podíl nejakostní výroby.

Firma neměla v loňském roce žádný vážný pracovní úraz. Četnost výskytu pracovních úrazů se v nedávné minulosti razantně snížila a již několik let se drží na velmi nízké úrovni a jejich nižší závažnosti. Firma je jako jedna z prvních v kraji a jedna z pouhých 80 firem v republice držitelkou ocenění Bezpečný podnik.

Pracovní kolektiv byl i v roce 2015 poměrně stabilní. Počet zaměstnanců se snížil o 3%. Firma se ale dlouhodobě obdobně jako další průmyslové firmy potýká s problémem nedostatku technicky vzdělaných pracovníků. V dostupném okolí firmy se přirostuje konkurence rostoucí nabídkou pracovních míst.

Firma nemá závazky po lhůtě splatnosti ani úvěry, má i připravené dostatečné krytí svých finančních potřeb formou kontokorentů. Pokračující růst podílu výrobků s vyšším stupněm zpracování a neustále se prohlubující stupeň jejich zpracování způsobuje delší výrobní časy a vyšší objem nedokončené výroby. Podíl výrobků firmy prodávaných již ve stavu, kdy jsou připraveny přímo k montáži s pokračující obměnou sortimentu v čase dále stoupá.

Již v loňském roce jsem zde zmiňoval, že se velice pravděpodobně přeruší trend několika let se lepších hospodářských výsledků. K tomu v roce 2015 bohužel došlo. Firma má tedy před sebou velký úkol. Musí zastavit trend poklesu tržeb a vrátit se k jejich růstu, resp. opět dosáhnout úrovně tržeb zhruba 250 milionů korun, protože při tomto obratu lze opět očekávat dobré hospodářské výsledky. Bude to vyžadovat mnoho práce, úsilí i trpělivosti. Toho všeho však podle mého názoru schopná je.



Luboš Polívka

Člen představenstva a generální ředitel

3. HISTORIE SPOLEČNOSTI

Technologie přesného lití metodou vytavitelného modelu se ve Kdyni začala používat v roce 1954 v rámci tehdejších Kdynských strojíren. Tato firma včetně slévárny se později stala součástí koncernového podniku Elitex.

Vyčleněním z koncernového podniku Elitex vznikl 1. ledna 1991 samostatný státní podnik Slévárny.

Akciová společnost KDYNIMUM vznikla 1. května 1992 ze státního podniku Slévárny.

Koncem roku 1999 se společnost KDYNIMUM stala součástí koncernu PROSPERITA.

V současné době je akciová společnost KDYNIMUM jednou z největších sléváren přesného lití pracující metodou vytavitelného modelu na území České republiky a lze ji zařadit mezi významné evropské výrobce přesných odlitků.

4. KONCERN

Akciová společnost KDYNIUM je ve smyslu § 79 odst. 3 zákona č. 90/2012 Sb., o obchodních společnostech a družstvech (zákon o obchodních korporacích), součástí koncernu, kde řídicí osobou je PROSPERITA holding, a.s., Ostrava - Moravská Ostrava, Nádražní 213/10, PSČ 702 00, IČ: 25 82 01 92. Ovládající a propojené osoby jsou popsány ve zprávě o vztazích mezi vzájemně propojenými osobami, jež je součástí výroční zprávy.

KDYNIUM a.s. má 100% dceřinou společnost - KDYNIUM Service s.r.o., IČO 291 21 361.

5. VALNÁ HROMADA

Řádná valná hromada se konala dne 25. května 2015.

Pořad jednání valné hromady :

1. Zahájení.
2. Volba předsedy valné hromady, zapisovatele, ověřovatele zápisu a osob pověřených sčítáním hlasů.
3. Projednání a schválení roční zprávy představenstva o podnikatelské činnosti společnosti a stavu jejího majetku za rok 2014.
4. Informace o výsledcích hospodaření společnosti, řádné účetní závěrce za rok 2014, návrh představenstva na rozdělení zisku a informace o výroku auditora.
5. Zpráva dozorčí rady o přezkoumání řádné účetní závěrky za rok 2014, zpráva o přezkoumání zprávy o vztazích mezi ovládající osobou, ovládanou osobou a propojenými osobami a vyjádření dozorčí rady k návrhu na rozdělení zisku.
6. Schválení řádné závěrky za rok 2014 a projednání a schválení návrhu na rozdělení zisku.
7. Určení auditora pro ověření řádné účetní závěrky za účetní období roku 2015.
8. Schválení Dodatku č.3 ke smlouvě o půjčce ze dne 10.2.2009 a Dodatku č.2 ke smlouvě o půjčce ze dne 3.1.2011, s ovládající společností PROSPERITA holding, a.s.
9. Schválení Pravidel pro stanovení výše odměn členů představenstva a členů dozorčí rady společnosti, způsob jejich výpočtu a podmínky jejich výplaty.
10. Závěr valné hromady

6. PŘEDSTAVENSTVO

Představenstvo společnosti bylo v letech 2015 i 2014 tříčlenné.

Představenstvo	k 31.12.2015	k 31.12.2014
Předseda	Ing. Miroslav Kurka	Ing. Miroslav Kurka
Místopředseda	Ing. Michal Kurka, LL.M.	Ing. Michal Kurka, LL.M.
Člen	Ing. Luboš Polívka	Ing. Luboš Polívka

Ing. Miroslav Kurka

Nar.16.2.1961, bydliště: Praha 4, Mirotická 11/956, člen orgánů dalších podniků koncernu.

Ing. Michal Kurka, LL.M.

Nar.19.2.1983, bydliště Havířov, Šumbark, Lomená 229/15, člen orgánů dalších podniků koncernu.

Ing. Luboš Polívka

Nar.18.1.1967, bydliště: Milavče 118, okres Domažlice, generální ředitel společnosti (KDYNIUM a. s.).

Na valné hromadě dne 10. června 2014 byli odvoláni s účinností k 30. červnu 2014 stávající členové představenstva v souvislosti s brzkým skončením jejich funkčního období a z důvodu personálních změn. S účinností od 1. července 2014 byl opětovně zvolen předseda představenstva Ing. Miroslav Kurka a člen představenstva Ing. Luboš Polívka. Z místopředsedy představenstva byl odvolán Ing. Miroslav Kučera a na tuto funkci byl zvolen Ing. Michal Kurka, LL.M.

Ing. Miroslav Kučera

Nar.25.3.1962, bydliště: Dětmárovice č. 809, okres Karviná, finanční ředitel PROSPERITA holding, a. s.), člen orgánů dalších podniků koncernu.

7. DOZORČÍ RADA

Dozorčí rada společnosti byla v letech 2015 i 2014 tříčlenná.

Dozorčí rada	k 31.12.2015	k 31.12.2014
Předseda	Miroslav Kurka	Miroslav Kurka
Místopředseda	Ing. Miroslav Kučera	Ing. Miroslav Kučera
Člen	Ing. Jana Kurková	Ing. Jana Kurková

Miroslav Kurka

Nar.29.7.1931, bydliště: Havířov, Karvinská 61, člen orgánů dalších podniků koncernu.

Ing. Miroslav Kučera

Nar.25.3.1962, bydliště: Dětmárovice č. 809, okres Karviná, finanční ředitel PROSPERITA holding, a. s.), člen orgánů dalších podniků koncernu.

Ing. Jana Kurková

Nar.24.3.1987, bydliště: Praha 10, Hostivař, Daliborova 161/26

Řádná valná hromada dne 10. června 2014 odvolala stávající členy dozorčí rady v souvislosti s brzkým skončením jejich funkčního období, z důvodu personálních změn a z důvodu odstoupení z funkce člena dozorčí rady pana Václava Larvy ke dni 30. června 2014. Opětovně byl zvolen předseda dozorčí rady Miroslav Kurka. Odvolán byl místopředseda dozorčí Ing. Michal Kurka a od 1. července zvolen Ing. Miroslav Kučera. Na místo člena dozorčí rady Ing. Jana Kurková.

Ing. Michal Kurka

Nar.19.2.1983, bydliště: Havířov, Šumbark, Lomená 229/15, člen orgánů dalších podniků koncernu.

Václav Larva

Nar.2.1.1961, bydliště: Kdyně, Klatovská 371, okres Domažlice, technik bezpečnosti práce a ochrany zdraví, požární technik (KDYNIMUM a.s.)

8. VEDENÍ SPOLEČNOSTI

Vedení společnosti bylo v letech 2015 i 2014 tříčlenné.

Vedení	k 31.12.2015	k 31.12.2014
Generální ředitel	Ing. Luboš Polívka	Ing. Luboš Polívka
Obchodní ředitel	Ing. Vladimír Krejčí	Ing. Vladimír Krejčí
Technický ředitel	Ing. Jan Löffelmann	Ing. Jan Löffelmann

9. ZAMĚSTNANCI

Zaměstnanci v hlavním pracovním poměru.

Struktura podle pracovního zařazení (počet)	k 31.12.2015	k 31.12.2014	Index 15/14
Technickohospodářští zaměstnanci	57	61	0,94
Dělníci	199	203	0,98
Celkem	256	264	0,97

Struktura podle pracovního zařazení (%)	k 31.12.2015	k 31.12.2014
Technickohospodářští zaměstnanci	22%	23%
Dělníci	78%	77%
Celkem	100%	100%

Struktura podle vzdělání (počet)	k 31.12.2015	k 31.12.2014
Vysokoškolské	13	12
Úplné střední	80	76
Střední	131	142
Základní	32	34
Celkem	256	264

Struktura podle vzdělání (%)	k 31.12.2015	k 31.12.2014
Vysokoškolské	5%	5%
Úplné střední	31%	29%
Střední	51%	53%
Základní	13%	13%
Celkem	100%	100%

10. PRODEJ

Hlavním předmětem činnosti firmy je nadále výroba přesných ocelových a nerezových odlitků metodou vytavitelného voskového modelu, výroba a prodej hliníkových odlitků sice stoupá, ale stále tvoří zatím nevýznamnou část obrátu.

Nedílnou součástí poskytovaných služeb, souvisejících s novou výrobou je aktivní součinnost s konstrukčními odděleními zákazníků, která spočívá hlavně v optimalizaci tvaru odlitku ve fázi jeho návrhu a končí finální konstrukcí dílce, následně konstrukcí a výrobou forem a potřebných přípravků.

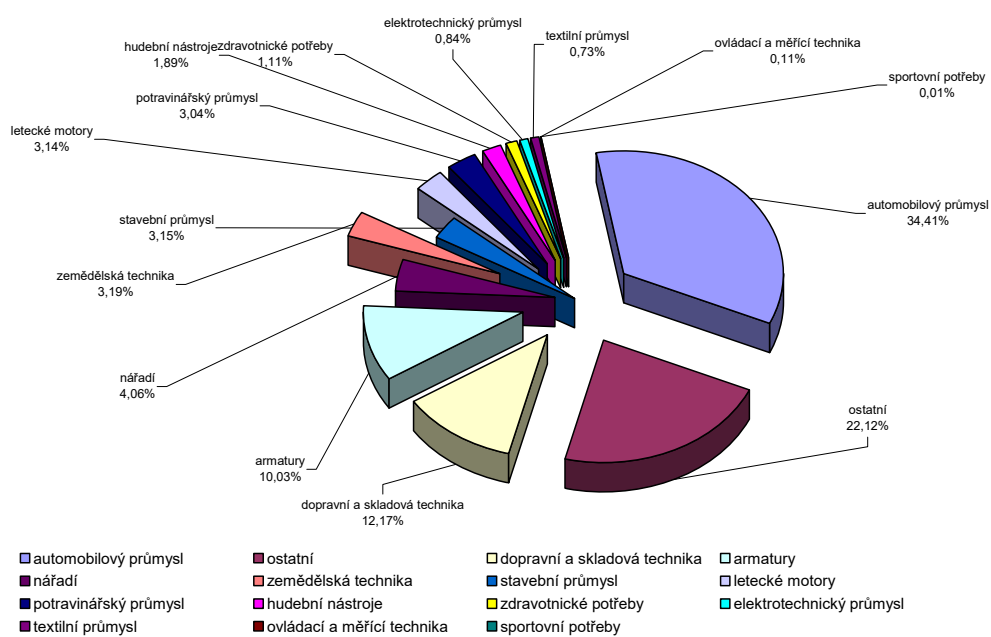
V prodeji firmy došlo z posílení tendence z minulých let :

- proexportní zaměření prodeje (66 % obrátu)
- další posílení dominance Německa, jakožto největšího exportního odbytíště (84% z celkového objemu exportu)
- zpřísnění požadavků odběratelů na plnění dodávek – přesně dodržené množství a přesně splněný termín dodání, přičemž bezvadná kvalita zboží se bere jako samozřejmost
- požadavek odběratelů na komplexní dodávky dílců, tzn. dodávka dílců připravených pro montáž (odlitek včetně CNC opracování a požadovaných povrchových úprav)

V r. 2015 poklesly tržby za výrobky a služby o 14 % proti r. 2014, což bylo způsobeno hlavně úplným výpadkem objednávek zboží z Ruska a prudkým poklesem objednávek velkých německých odběratelů. Největší část obrátu tvořily dodávky do automobilového průmyslu 34%, dodávky součástí pro kolejová vozidla 12% a dodávky pro výrobce armatur 10%.

Pro příští období zůstává našimi cíli nadále pronikání na nová odbytíště v Evropě se zaměřením na export do Francie, Velké Británie, Švýcarska, pokusit se oživit obchod s firmami z Ruské federace a ještě více posílit naše postavení na trhu v Německu.

Skladba sortimentu podle oborů za rok 2015



10.1 Zboží, vlastní výrobky a služby

Tržby za zboží, vlastní výrobky a služby (v tis. Kč)	2015	2014	Index 15/14
Zboží	1	14.442	0,00
Vlastní výrobky a služby	204.544	236.990	0,86
Zboží, vlastní výrobky a služby celkem	204.545	251.432	0,81

Tržby za zboží, vlastní výrobky a služby (%)	2015	2014
Zboží	0,00%	5,75%
Vlastní výrobky a služby	100,00%	94,25%
Zboží, vlastní výrobky a služby celkem	100%	100%

Tržby za prodej zboží v roce 2014 představovaly nákup a prodej vína.

10.2 Vlastní výrobky a služby

Tržby za vlastní výrobky a služby (v tis. Kč)	2015	2014	Index 15/14
Vlastní výrobky	196.692	229.316	0,86
Služby	7.852	7.674	1,02
Vlastní výrobky a služby celkem	204.544	236.990	0,86

Tržby za vlastní výrobky a služby (%)	2015	2014
Vlastní výrobky	96,16%	96,76%
Služby	3,84%	3,24%
Vlastní výrobky a služby celkem	100%	100%

10.3 Tuzemský prodej, export

Tržby za vlastní výrobky a služby (v tis. Kč)	2015	2014	Index 15/14
Česká republika	69.319	65.219	1,06
Export	135.225	171.771	0,79
Vlastní výrobky a služby celkem	204.544	236.990	0,86

Tržby za vlastní výrobky a služby (%)	2015	2014
Česká republika	33,89%	27,52%
Export	66,11%	72,48%
Vlastní výrobky a služby celkem	100%	100%

10.4 Tuzemský prodej

Česká republika (v tis. Kč)	2015	2014	Index 15/14
Vlastní výrobky	62.401	58.694	1,06
Služby	6.918	6.525	1,06
Česká republika celkem	69.319	65.219	1,06

Česká republika (v %)	2015	2014
Vlastní výrobky	90,02%	90,00%
Služby	9,98%	10,00%
Česká republika celkem	100%	100%

10.5 Export

Export (v tis. Kč)	2015	2014	Index 15/14
Vlastní výrobky	134.291	170.623	0,79
Služby	934	1.148	0,81
Export celkem	135.225	171.771	0,79

Export (v %)	2015	2014
Vlastní výrobky	99,31%	99,34%
Služby	0,69%	0,66%
Export celkem	100%	100%

10.6 Export podle teritorií

Export vlastních výrobků a služeb (v tis. Kč)	2015	2014	Index 15/14
Německo	113.809	130.105	0,87
Rakousko	8.447	6.655	1,27
Švýcarsko	6.435	12.178	0,53
Belgie	1.156	990	1,17
Francie	1.104	500	2,21
Itálie	910	900	1,01
Slovensko	889	870	1,02
Rusko	833	15.397	0,05
Švédsko	777	2.100	0,37
Ostatní země	865	2.076	0,42
Export vlastních výrobků a služeb Celkem	135.225	171.771	0,79

Export vlastních výrobků a služeb (v %)	2015	2014
Německo	84,16%	75,74%
Rakousko	6,25%	3,88%
Švýcarsko	4,76%	7,09%
Belgie	0,85%	0,58%
Francie	0,82%	0,29%
Itálie	0,67%	0,52%
Slovensko	0,66%	0,51%
Rusko	0,61%	8,96%
Švédsko	0,58%	1,22%
Ostatní země	0,64%	1,21%
Export vlastních výrobků a služeb celkem	100%%	100%

10.7 Automobilový průmysl

Tržby za vlastní výroby a služby (v tis. Kč)	2015	2014	Index 15/14
Automobilový průmysl	70.388	78.770	0,89
Ostatní obory	134.156	158.220	0,85
Vlastní výroby a služby celkem	204.544	236.990	0,86

Tržby za vlastní výroby a služby (v %)	2015	2014
Automobilový průmysl	34,41%	33,21%
Ostatní obory	65,59%	66,79%
Vlastní výroby a služby celkem	100%	100%

11. VÝZKUM A VÝVOJ

Výzkum a vývoj v roce 2015 vycházel z výsledků výzkumu a vývoje z roku 2014 a pokračoval v dalším vývoji se zaměřením na zavedení těchto výsledků do výroby. Hlavní oblasti výzkumu a vývoje v roce 2015 ve společnosti KDYNIMUM a. s.:

1. Vosk

- zavedení nového dodavatele syntetického modelového a vtokového vosku s cílem zvýšení užitných vlastností voskových vylisků, snížení nákladů na modelovou hmotu a zlepšení kvality odlitků
- návrh a částečná rekonstrukce a modernizace přípravný modelové hmoty na bázi montážního vosku s cílem zefektivnění, zkvalitnění a snížení nákladů

2. Obalovna

- návrh, odzkoušení a zavedení optimalizovaných způsobů obalování s cílem zlepšení kvality odlitků a snížení nákladů
- výběr, odzkoušení a zavedení nových materiálů pro výrobu keramických forem
- optimalizace vtokových systémů – zlepšení kvality, snížení zmetkovitosti a ztrát

3. Tavírna

- návrh, odzkoušení a zavedení nového způsobu tavení a odlévání
- ověření a zavedení nových materiálů do licího sortimentu

4. Konečná

- odzkoušení a zavedení nových postupů s cílem zlepšení povrchové kvality odlitků a snížení nákladů
- zavedení nového postupu oprav drobných vad odlitků

Výdaje na výzkum a vývoj (v mil. Kč)	2015	2014	Index 15/14
Osobní náklady	3,34	3,19	1,05
Materiálové náklady	0,45	0,55	0,82
Výdaje na výzkum a vývoj celkem	3,79	3,74	1,01

12. INVESTICE

Realizace dotačního projektu „Komplexní rekonstrukce prachové filtrace – KDYNIUM a.s.“

Vybudování pracoviště oprav odlitků.

Zakoupení přídatného chlazení na obráběcí centrum.

Investice (v tis. Kč)	2015	2014	Index 15/14
Nefinanční investice			
Dlouhodobý nehmotný majetek	273	71	3,85
Dlouhodobý hmotný majetek	7.977	10.660	0,75
Zálohy poskytnuté na majetek	0	0	0
Celkem	8.250	10.731	0,77
Finanční investice			
Celkem	0	0	0
Celkem	8.250	10.731	0,77

Pozn.: z toho investice v částce 3.939 tis.Kč byly pořízeny z dotace SFŽP

Investice (v %)	2015	2014
Nefinanční investice		
Dlouhodobý nehmotný majetek	3,31%	0,66%
Dlouhodobý hmotný majetek	96,69%	99,34%
Zálohy poskytnuté na majetek	0 %	0%
Celkem	100%	100%
Finanční investice		
Celkem	0	0
Investice celkem	100%	100%

Nejvýznamnější nefinanční investice (v tis. Kč)	2015	Podíl
Filtrační jednotky	4.560	55,27%
Zařízení na opravy odlitků	1.268	15,37%
Zařízení pro závěrečné zpracování odlitků	492	5,96%
Odmašťovací a čistící stroj	463	5,61%
Blok	319	3,87%
Modernizace obráběcího centra	272	3,30%
Ostatní	876	10,62%
Investice celkem	8.250	100%

13. JAKOST

Certifikát systému jakosti podle normy ISO/TS 16 949, která harmonizuje požadavky automobilového průmyslu sdruženého v IATF (International Automotive Task Force), a zároveň splňuje požadavky normy ISO 9001, získala firma v roce 2003. Tento certifikát umožňuje firmě dodávat odlitky do automobilového průmyslu.

Recertifikační audit dle ISO/TS 16949 se koná pravidelně každé tři roky, každoročně pak dozorový audit. Recertifikační audit byl proveden v roce 2015.

Poprvé byla společnost certifikována v roce 1995, a to podle normy ISO 9001:1994. Certifikace byla postupně rozšířena, a to v roce 1998 podle VDA 6.1 a v roce 1999 podle QS 9000. Certifikační audity prováděla společnost TÜV CZ, ze skupiny TÜV SÜD. Od roku 2012 provádí recertifikační a dozorové audity dle ISO/TS 16949 společnost LL-C (Certification) Czech Republic, s.r.o.

System managementu jakosti je pravidelně prověřován nejvýznamnějšími zákazníky firmy, zejména z automobilového průmyslu.

Společnost uplatňuje zlepšování efektivity systému řízení jakosti s cílem trvale zvyšovat spokojenost zákazníka za použití metody PDCA.

14. ŽIVOTNÍ PROSTŘEDÍ

Ochrana životního prostředí je pro společnost KDYNIMUM a.s. prioritním cílem. Snažíme se maximálně o to, aby naše veškeré činnosti byly nastaveny, řízeny a vykonávány tak, aby jejich případné negativní dopady na životní prostředí byly eliminovány na co nejnižší úroveň.

Společnost KDYNIMUM a.s. požádala v roce 2014 o udělení dotace na projekt „Komplexní rekonstrukce prachové filtrace – KDYNIMUM a.s.“. Dne 4.3.2015 společnost KDYNIMUM a.s. obdržela rozhodnutí MŽP ČR o poskytnutí dotace. Realizace akce úspěšně proběhla na jaře roku 2015.

Firma LL-C (Certification) Czech Republic s. r. o. provedla v roce 2015 v naší společnosti úspěšný dozorový audit EMS podle normy EN ISO 14 001:2004.

Certifikát EN ISO 14001 je konkurenční výhodou při výběrových řízeních. Přináší image stabilní, zodpovědné a prosperující společnosti, která dodržuje principy zavedeného systému řízení (sleduje a pravidelně vyhodnocuje aspekty, kterými působí na životní prostředí, sleduje kvalitu svých zakázek), zvýšení podnikatelské důvěryhodnosti, rozšíření možností v oblasti zahraničních a státních zakázek.

15. AUDIT ÚČETNÍ ZÁVĚRKY A OVĚŘENÍ ZPRÁVY O VZTAZÍCH MEZI PROPOJENÝMI OSOBAMI

15.1 Auditor

Účetní závěrku za poslední tři účetní období ověřila auditorská firma, auditoři:

Auditorská společnost: INEKS, spol. s r. o., číslo oprávnění 81, Strakonice, Povážská 358

Auditoři: Ing. Pavel Prekop, auditor, číslo oprávnění 303
Ing. Miloslav Hůlka, auditor, číslo oprávnění 304

Odměna: Za audit účetní závěrky společnosti činila odměna 82 tis. Kč.

15.2 Zpráva nezávislého auditora

Provedli jsme audit přiložené účetní závěrky společnosti KDYNIUM a.s., Kdyně, která se skládá z rozvahy k 31.12.2015, výkazu zisku a ztráty za rok končící 31.12.2015 a přílohy této účetní závěrky, která obsahuje popis použitých podstatných účetních metod a další vysvětlující informace. Údaje o společnosti KDYNIUM a.s. jsou uvedeny v příloze této účetní závěrky.

Odpovědnost statutárního orgánu účetní jednotky za účetní závěrku

Statutární orgán společnosti KDYNIUM a.s. je odpovědný za sestavení účetní závěrky, která podává věrný a poctivý obraz v souladu s českými účetními předpisy, a za takový vnitřní kontrolní systém, který považuje za nezbytný pro sestavení účetní závěrky tak, aby neobsahovala významné (materiální) nesprávnosti způsobené podvodem nebo chybou.

Odpovědnost auditora

Naší odpovědností je vyjádřit na základě našeho auditu výrok k této účetní závěrce. Audit jsme provedli v souladu se zákonem o auditorech, mezinárodními auditorskými standardy a souvisejícími aplikačními doložkami Komory auditorů České republiky. V souladu s těmito předpisy jsme povinni dodržovat etické požadavky a naplánovat a provést audit tak, abychom získali přiměřenou jistotu, že účetní závěrka neobsahuje významné (materiální) nesprávnosti.

Audit zahrnuje provedení auditorských postupů k získání důkazních informací o částkách a údajích zveřejněných v účetní závěrce. Výběr postupů závisí na úsudku auditora, zahrnujícím i vyhodnocení rizik významné (materiální) nesprávnosti údajů uvedených v účetní závěrce způsobené podvodem nebo chybou. Při vyhodnocování těchto rizik auditor posoudí vnitřní kontrolní systém relevantní pro sestavení účetní závěrky podávající věrný a poctivý obraz. Cílem tohoto posouzení je navrhnout vhodné auditorské postupy, nikoli vyjádřit se k účinnosti vnitřního kontrolního systému účetní jednotky. Audit též zahrnuje posouzení vhodnosti použitých účetních metod, přiměřenosti účetních odhadů provedených vedením i posouzení celkové prezentace účetní závěrky.

Jsme přesvědčeni, že důkazní informace, které jsme získali, poskytují dostatečný a vhodný základ pro vyjádření našeho výroku.

Výrok auditora

Podle našeho názoru účetní závěrka podává věrný a poctivý obraz aktiv a pasiv společnosti KDYNIUM a.s. k 31.12.2015 a nákladů, výnosů a výsledku jejího hospodaření za rok končící 31.12.2015 v souladu s českými účetními předpisy.

Ostatní informace

Za ostatní informace se považují informace uvedené ve výroční zprávě mimo účetní závěrku a naši zprávu auditora. Za ostatní informace odpovídá statutární orgán společnosti.


Náš výrok k účetní závěrce se k ostatním informacím nevztahuje, ani k nim nevydáváme žádný zvláštní výrok. Přesto je však součástí našich povinností souvisejících s ověřením účetní závěrky seznámení se s ostatními informacemi a zvážení, zda ostatní informace uvedené ve výroční zprávě nejsou ve významném (materiálním) nesouladu s účetní závěrkou či našimi znalostmi o účetní jednotce získanými během ověřování účetní závěrky, zda je výroční zpráva sestavena v souladu právními předpisy nebo zda se jinak tyto informace nejeví jako významně (materiálně) nesprávné. Pokud na základě provedených prací zjistíme, že tomu tak není, jsme povinni zjištěné skutečnosti uvést v naší zprávě.

V rámci uvedených postupů jsme v obdržených ostatních informacích nic takového nezjistili.

Ve Strakonících dne 8. dubna 2016

INEKS s.r.o.
Povážská 358
38601 Strakonice
oprávnění č. 81




Ing. Miloš Hůlka
Auditor, č. oprávnění 304

16. ZPRÁVA DOZORČÍ RADY

Dozorčí rada prohlašuje, že jí představenstvo pro její činnost poskytlo veškeré potřebné podklady a informace.

V souladu s legislativou, stanovami a svým jednacím řádem projednala dozorčí rada činnost společnosti, přezkoumala roční účetní závěrku, zprávu auditora i zprávu o vztazích mezi vzájemně propojenými osobami, a doporučuje valné hromadě účetní závěrku za rok 2015 schválit.



Miroslav Kurka
předseda dozorčí rady



Ing. Miroslav Kučera
místopředseda dozorčí rady



Ing. Jana Kurková
člen dozorčí rady

17. EKONOMICKÝ VÝHLED

Firma v roce 2016 počítá přibližně s 200 miliony Kč tržeb a ziskem ve výši 5 mil. Kč před zdaněním.

Leden-únor (v tis. Kč)	Skutečnost 2016	Plán 2016	Skutečnost 2015
Kurz CZK/EUR *)	27,032	27,190	27,755
Výkony	33.533	31.000	36.968
Tržby za prodej vlastních výrobků a služeb	31.666	31.000	36.484
Výkonová spotřeba	14.096	14.000	17.118
Přidaná hodnota	19.437	17.000	19.850
Osobní náklady	13.346	13.500	13.743
Hospodářský výsledek před zdaněním	2.679	2.500	1.854
Investice	239	1.000	585
Zásoby, netto	35.196	35.000	54.880
Pohledávky z obchodního styku, netto	27.606	28.000	31.447
Závazky z obchodního styku	10.055	10.000	13.121
Bankovní úvěry	0	0	0

*) Průměrný kurz ČNB



ÚČETNÍ ZÁVĚRKA

PŘÍLOHA ÚČETNÍ ZÁVĚRKY

18.1. Obecné údaje**18.1.1. Popis účetní jednotky**

Obchodní firma:	KDYNIMUM a. s.
Sídlo:	Kdyně, Nádražní 104, okres Domažlice
Právní forma:	Akciová společnost, založena rozhodnutím Fondu národního majetku České republiky se sídlem v Praze 1, Gorkého náměstí 32, a přijetím zakladatelské listiny ve formě notářského zápisu Státního notářství pro Prahu 7 č. j. 7 N 154/92, 7 NZ 151/92 ze dne 29. 4. 1992.
Předmět činnosti:	-slévárenství, modelářství -zámečnictví, nástrojařství -výroba, obchod a služby neuvedené v přílohách 1 až 3 živnostenského zákona -podnikání v oblasti nakládání s nebezpečnými odpady -silniční motorová doprava -vývoj, výroba, opravy, úpravy, přeprava, nákup, prodej, půjčování, uschovávání, znehodnocování a ničení zbraní
IČO:	45 35 72 93
Datum vzniku společnosti:	1. května 1992
Registrace:	Krajský soud v Plzni, obchodní rejstřík, oddíl B, vložka 220.
Další informace:	Veškeré materiály a dokumenty týkající se společnosti jsou k dispozici v jejím sídle.

18.1.2 Hlavní akcionáři

Akcionáři (v tis. Kč)	k 31.12.2015	k 31.12.2014
Koncern PROSPERITA	50.099	50.038
Z toho:		
PROSPERITA holding, a. s., Orlová – Lutyně, ČR	24.097	24.036
ALMET, a. s., Hradec Králové, ČR	18.066	18.066
VOS a. s., Písek, ČR	7.936	7 936
Ostatní akcionáři s podílem menším než 5%	2.270	2 331
Celkem	52.369	52 369

Akcionáři (% základního kapitálu)	k 31.12.2015	k 31.12.2014
Koncern PROSPERITA	95,67	95,54
Z toho:		
PROSPERITA holding, a. s., Orlová – Lutyně, ČR	46,02	45,89
ALMET, a. s., Hradec Králové, ČR	34,50	34,50
VOS a. s., Písek, ČR	15,15	15,15
Ostatní akcionáři s podílem menším než 5%	4,33	4,46
Celkem	100,00	100,00

18.1.3 Změny v obchodním rejstříku

V roce 2015 nebyly do obchodního rejstříku zapsány žádné změny.

18.1.4 Organizační struktura

Společnost je uspořádána liniově.

V průběhu roku 2015 nedošlo ke změnám v organizační struktuře firmy.

Firma se člení na úsek přímo podřízený členu představenstva (včetně ekonomického úseku), obchodní, technický, výrobní a úsek pro jakost.

Představenstvo společnosti bylo v letech 2015 i 2014 tříčlenné:

Představenstvo	k 31.12.2015	k 31.12.2014
Předseda	Ing. Miroslav Kurka	Ing. Miroslav Kurka
Místopředseda	Ing. Michal Kurka, LL.M.	Ing. Michal Kurka, LL.M.
Člen	Ing. Luboš Polívka	Ing. Luboš Polívka

Dozorčí rada společnosti byla v letech 2015 i 2014 tříčlenná.

Dozorčí rada	k 31.12.2015	k 31.12.2014
Předseda	Miroslav Kurka	Miroslav Kurka
Místopředseda	Ing. Miroslav Kučera	Ing. Miroslav Kučera
Člen (do 6/2014 volený zaměstnanci)	Ing. Jana Kurková	Ing. Jana Kurková

18.1.5 Osobní náklady na zaměstnance, příjmy orgánů společnosti

Osobní náklady	2015	2014
Zaměstnanci celkem		
Průměrný evidenční počet	258	266
Osobní náklady	87.971	89.752
Řídící pracovníci (z toho)		
Průměrný evidenční počet	6	6
Osobní náklady	6.414	6.121
Příjmy	2015	2014
Představenstvo *)		
CELKEM	3.884	4.115
Mzda	1.968	2.156
Roční odměna	1.916	1.959
Dozorčí rada *)		
CELKEM	942	727
Mzda	792	637
Roční odměna	150	90
Řídící pracovníci		
CELKEM	5.044	4.820
Mzda	4.795	4.571
Nepeněžní plnění (automobil, 1 % měsíčně)	234	234
Penzijní program (penzijní připojištění, živ. pojištění)	15	15

*) Uvedeny jsou jen příjmy související s činností v orgánu společnosti.
Příjmy jsou uvedeny tak, jak jsou zaúčtovány do jednotlivých účetních období.

Orgány společnosti jsou odměňovány pevnou měsíční mzdou a roční odměnou. Představenstvo disponuje pro členy orgánů společnosti valnou hromadou schváleným fondem odměn za zabezpečování podnikatelských záměrů a souvisejících úkolů a cílů společnosti.

Řídící pracovníci jsou odměňováni měsíční mzdou skládající se z pevné části a části závislé na hospodářských výsledcích firmy a roční odměnou závislou na hospodářských výsledcích firmy. Vyplácen je příspěvek k životnímu pojištění ve výši 3 tis. Kč ročně. Třem z řídících pracovníků náleží služební osobní automobil i pro soukromé účely.

18.1.6 Další majetkové vztahy

Další majetkové vztahy	k 31.12.2015	k 31.12.2014
Akcie společnosti v majetku		
Představenstva	0	0
Dozorčí rady	0	0
Řídících pracovníků	0	0
Půjčky, úvěry, záruky, zajištění a přísliby plnění		
Představenstvu	0	0
Dozorčí radě	0	0
Řídícím pracovníkům	0	0

18.2 Účetní principy

Účetní závěrka byla sestavena k 31.12.2015 podle českých účetních standardů a je vyjádřena v českých korunách.

18.2.1 Způsob ocenění majetku

Účtování zásob: Zásoby jsou účtovány způsobem A.

Ocenění zásob: Nakupované zásoby jsou oceňovány pořizovacími cenami. Při výdeji zásob do spotřeby se používá cena vypočtená aritmetickým průměrem. Zásoby vytvořené ve vlastní režii jsou oceňovány vlastními náklady. Vnitropodnikové zásoby vlastní výroby jsou oceňovány součinem koeficientu zohledňujícího stupeň zpracování výrobku a vnitropodnikovou cenou hotového výrobku, která je stanovena kalkulací nákladů včetně režii na daný výrobek.

Ocenění dlouhodobého hmotného majetku vytvořeného vlastní činností: Dlouhodobý hmotný majetek je oceňován vnitropodnikovou cenou na úrovni vlastních nákladů. Společnost nemá dlouhodobý nehmotný majetek vytvořený vlastní činností.

Ocenění cenných papírů a majetkových účastí: Podle doporučení koncernu z 12. února 2004 jsou akcie a podíly ve společnostech, na jejichž vlastním kapitálu tyto majetkové účasti nedosahují 20%, oceněny tržní cenou, kde nebyla tržní cena k dispozici, odhadem. Majetkové účasti ve společnostech s podstatným vlivem jsou oceněny pořizovací cenou.

Společnost nevlastnila ve sledovaném období zvířata.

18.2.2 Způsob stanovení reprodukční pořizovací ceny

Společnost neužívala ve sledovaném období reprodukční pořizovací ceny.

18.2.3 Vedlejší pořizovací náklady zahrnované do ocenění zásob

Obvykle zahrnovanými pořizovacími náklady do pořizovacích cen nakupovaných zásob jsou dopravné, balné, obaly, případně clo.

18.2.4 Odpisování

Dlouhodobý hmotný a nehmotný majetek

Odpisové plány jsou vytvořeny podle předpokládané doby použitelnosti majetku. Do pololetí 2005 byly odpisové plány vytvořeny pro jednotlivé odpisové skupiny podle zařídění majetku do odpisových skupin podle zákona č. 586/1992 Sb., v platném znění. Účetní odpisování probíhalo rovnoměrně, doby odpisování u jednotlivých odpisových skupin byly 4, 8, 15, 30 a 45 let.

V roce 2005 bylo provedeno přehodnocení doby použitelnosti u položek představujících 80% majetku.

Do 31.12.2013 byl jako dlouhodobý majetek účtován majetek s pořizovací cenou 10 tis. Kč a vyšší. Změna nastala od 1.1.2014, kdy do dlouhodobého majetku společnost účtuje majetek s pořizovací cenou 40 tis. Kč a vyšší.

18.2.5 Přepočítání cizích měn na českou měnu, kurzové rozdíly, deriváty

K 31.12.2015 byly údaje v cizí měně přepočteny na českou měnu podle aktuálního denního kurzu vyhlášeného Českou národní bankou. Tentýž způsob přepočtu byl použit i k 31.12.2014.

Kurzové rozdíly byly v roce 2015 i 2014 účtovány do hospodářského výsledku.

Změna reálné hodnoty derivátů (kurzové zajištění) byla k 31.12. 2015 i 2014 účtována jako oceňovací rozdíl rozvahovým způsobem.

18.2.6 Změny oceňování, odpisování a postupů účtování

Zásoby nedokončené výroby a hotových výrobků byly k 31.12.2015 přepočteny na vnitropodnikovou cenu platnou k 31.12.2015. Přecenění zvýšilo hospodářský výsledek společnosti o 423 tis. Kč. Tímto způsobem byly přepočteny zásoby i v roce 2014.

Za rok 2015 byla pozastavena více než polovina daňových odpisů dlouhodobého majetku z důvodu nízkého daňového základu. Odpisy byly použity u nehmotného majetku, u forem, které se odepisují časově, u budov a staveb a pouze u některých strojů a zařízení.

V roce 2014 byly uplatněny daňové odpisy u veškerého dlouhodobého majetku včetně zvýšených odpisů v prvním roce odepisování.

Jiné podstatné změny postupů účtování, ocenění, uspořádání položek účetní závěrky ani jejího obsahového vymezení provedeny nebyly.

18.3 Doplnující údaje

18.3.1 Dlouhodobý nehmotný majetek

Dlouhodobý nehmotný majetek (v tis. Kč)	k 31.12.2015	k 31.12.2014
Odpisovaný majetek		
Software		
Brutto	4.137	3.865
Oprávký	-3.837	-3.814
Netto	300	51
Nedokončený software		
Brutto	0	0
Oprávký	0	0
Netto	0	0
Know – how		
Brutto	683	683
Oprávký	-683	-683
Netto	0	0
Dlouhodobý nehmotný majetek celkem		
Brutto	4.821	4.548
Oprávký	-4.521	-4.497
Netto	300	51
Odpisovaný dlouhodobý nehmotný majetek (v tis. Kč)	2015	2014
Pořizovací ceny		
Na počátku období	4.548	6.435
Přírůstek	273	44
Úbytek	0	-1.931
Na konci období	4.821	4.548
Zůstatkové ceny		
Na počátku období	51	13
Přírůstek	273	44
Úbytek	-24	-6
Na konci období	300	51
Oprávký		
Na počátku období	4.497	6.422
Oprávký	24	1.925
Na konci období	4.521	4.497

18.3.2 Dlouhodobý hmotný majetek

Dlouhodobý hmotný majetek (v tis. Kč)	K 31.12.2015	k 31.12.2014
Odpisovaný majetek		
Budovy, haly, stroje, přístroje		
Brutto	482.575	480.998
Oprávký	-340.216	-326.403
Netto	142.359	154.595
Neodpisovaný majetek		
Pozemky		
Brutto	7.261	7.261
Oprávký	0	0
Netto	7.261	7.261
Drahé kovy, umělecká díla		
Brutto	20	20
Oprávký	0	0
Netto	20	20
Nedokončené investice		
Brutto	38	577
Opravné položky	0	0
Netto	38	577
Poskytnuté zálohy na dlouhodobý hmotný majetek		
Brutto	0	0
Oprávký	0	0
Netto	0	0
Dlouhodobý hmotný majetek celkem		
Brutto	489.894	488.856
Korekce	-340.216	-326.403
Netto	149.678	162.453

Odpisovaný dlouhodobý hmotný majetek (v tis. Kč)	2015	2014
Pořizovací ceny		
Na počátku období	480.998	472.013
Přírůstek	4.522	10.088
Úbytek	-2.945	-1.103
Na konci období	482.575	480.998
Zůstatkové ceny		
Na počátku období	154.595	161.051
Přírůstek	4.522	10.088
Úbytek	-16.758	-16.544
Na konci období	142.359	154.595
Oprávký		
Na počátku období	326.403	310.962
Oprávký	13.813	15.441
Na konci období	340.216	326.403

18.3.3 Dlouhodobý finanční majetek

Účast (v tis. Kč)	K 31.12.2015	k 31.12.2014
PROSPERITA investiční společnost, a. s. , otevřený podílový fond globální (PROSPERITA – OPF globální *) ISIN: CZ 0008471695 36,000.000 podílů, jmenovitá hodnota podílu: 1 Kč	36.000	36.000
KDYNIMUM Service, s.r.o. IČO: 29 12 13 61	200	200

Účast (v %)	K 31.12.2015	k 31.12.2014
PROSPERITA investiční společnost, a. s. , otevřený podílový fond globální (PROSPERITA – OPF globální *) ISIN: CZ 0008471695 36,000.000 podílů, jmenovitá hodnota podílu: 1 Kč	5%	5%
KDYNIMUM Service, s.r.o. IČO: 29 12 13 61	100%	100%

*) Součástí kupní smlouvy na nákup akcií investičního fondu PROSPERITA bylo i převedení hlasovacího práva ve výši 100.000 hlasů ve společnosti VOS, a. s., IČO: 46 67 80 34. Současně s uzavřením výše uvedené kupní smlouvy byla uzavřena opční smlouva na zpětnou koupi.

Ocenění v účetnictví (v tis. Kč)	k 31.12.2015	k 31.12.2014
PROSPERITA investiční společnost, a. s. , otevřený podílový fond globální (PROSPERITA – OPF globální)		
Brutto	61.916	61.132
Opravná položka	0	0
Netto	61.916	61.132
KDYNIUM Service, s.r.o. IČO : 29 12 13 61	200	200
Celkem		
Brutto	62.116	61.332
Korekce – opravná položka	0	0
Netto	62.116	61.332

18.3.4 Souhrnný popis nemovitostí

2015:

Firma vlastní k 31.12.2015 pozemky a stavby zapsané na listu vlastnictví 1870, v katastrálním území Kdyně, okres Domažlice v celkové rozloze 70.838 m² ploch, z toho 23.204 m² zastavěných (výrobních hal) a 47.634 m² manipulačních ploch.

2014:

Firma vlastní k 31.12.2014 pozemky a stavby zapsané na listu vlastnictví 1870, v katastrálním území Kdyně, okres Domažlice v celkové rozloze 70.838 m² ploch, z toho 23.204 m² zastavěných (výrobních hal) a 47.634 m² manipulačních ploch.

18.3.5 Majetek zatížený zástavním právem a věcným břemenem

Stav k 31.12.2015

Katastrální území Kdyně:

Parcela 862/34, pozemek a stavba na stavební parcele 665

Zástavní právo z titulu zástavní smlouvy jako zajištění úvěru, kapitola 3.19 Úvěry, bod 3.

Pozemek a stavba na parcele 1799, stavební parcela 662 a stavba č.p. 722 na této parcele.

Zástavní právo z titulu zástavní smlouvy jako zajištění úvěru, kapitola 3.19 Úvěry, bod 4.

Stavební parcela 1510 a stavba č.p. 723 na této parcele.

Zástavní právo z titulu zástavní smlouvy jako zajištění úvěru, kapitola 3.19 Úvěry, bod 5.

Stavební parcela 862/23, 862/3, 862/34 –věcné břemeno.

Vstup, vjezd, uložení topného kanálu s parovodem, údržba a opravy.

Stav k 31.12.2014

Katastrální území Kdyně:

Parcela 862/34, pozemek a stavba na stavební parcele 665

Zástavní právo z titulu zástavní smlouvy jako zajištění úvěru, kapitola 3.19 Úvěry, bod 3.

Pozemek a stavba na parcele 1799, stavební parcela 662 a stavba č.p. 722 na této parcele.

Zástavní právo z titulu zástavní smlouvy jako zajištění úvěru, kapitola 3.19 Úvěry, bod 4.

Stavební parcela 1510 a stavba č.p. 723 na této parcele.

Zástavní právo z titulu zástavní smlouvy jako zajištění úvěru, kapitola 3.19 Úvěry, bod 5.

Stavební parcela 862/23, 862/3, 862/34 –věcné břemeno.

Vstup, vjezd, uložení topného kanálu s parovodem, údržba a opravy.

Zástavní právo, věcné břemeno (v tis. Kč)	k 31.12.2015	k 31.12.2014
Pozemek 1510		
Pořizovací cena	193	193
Oprávky	0	0
Zůstatková cena	193	193
Stavba 723 – Hala M6		
Pořizovací cena	24.118	24.118
Oprávky	-10.582	-10.194
Zůstatková cena	13.536	13.924
Celkem 1510		
Pořizovací cena	24.311	24.311
Oprávky	-10.582	-10.194
Zůstatková cena	13.729	14.117
Pozemek 665		
Pořizovací cena	641	641
Oprávky	0	0
Zůstatková cena	641	641
Stavba 665 – Hala H1		
Pořizovací cena	38.042	37.997
Oprávky	-24.467	-23.917
Zůstatková cena	13.575	14.080
Celkem 665		
Pořizovací cena	38.683	38.638
Oprávky	-24.467	-23.917
Zůstatková cena	14.216	14.721
Pozemek 862/34		
Pořizovací cena	225	225
Oprávky	0	0
Zůstatková cena	225	225
Pozemek 662,1799		
Pořizovací cena	3.746	3.746
Oprávky	0	0
Zůstatková cena	3.746	3.746
Stavba 722 – Hala M2		
Pořizovací cena	28.843	28.843
Oprávky	-6.759	-6.027
Zůstatková cena	22.084	22.816
Celkem 662,1799		
Pořizovací cena	32.589	32.589
Oprávky	-6.759	-6.027
Zůstatková cena	25.830	26.562

Pozemek 862/23		
Pořizovací cena	1.054	1.054
Oprávkky	0	0
Zůstatková cena	1.054	1.054
Pozemek 862/3		
Pořizovací cena	76	76
Oprávkky	0	0
Zůstatková cena	76	76
Celkem		
Pořizovací cena	96.938	96.893
Oprávkky	-41.808	-40.138
Zůstatková cena	55.130	56.755

18.3.6 Majetek neuvedený v rozvaze

Leasing (v tis. Kč)	K 31.12.2015	k 31.12.2014
Uhrazené splátky	0	0
Budoucí splátky	0	0
(z toho do jednoho roku)	0	0
(z toho po jednom roce)	0	0
Celkem		
Uhrazené splátky	0	0
Budoucí splátky	0	0
(z toho do jednoho roku)	0	0
(z toho po jednom roce)	0	0

18.3.7 Zásoby

Zásoby (v tis. Kč)	k 31.12.2015	k 31.12.2014
Materiál		
Brutto	13.438	13.624
Opravná položka	-399	-389
Netto	13.039	13.235
Nedokončená výroba		
Brutto	19.501	23.743
Opravná položka	-3.397	-2.075
Netto	16.104	21.668
Výrobky		
Brutto	17.023	20.538
Korekce - opravná položka	-3.900	-1.408
Netto	13.123	19.130
Zboží		
Brutto	0	0
Opravná položka	0	0
Netto	0	0
Poskytnuté zálohy na zásoby		
Brutto	2	0
Opravná položka	0	0
Netto	2	0
Celkem		
Brutto	49.964	57.905
Opravná položka	-7.696	-3.872
Netto	42.268	54.033

18.3.8 Pohledávky

Pohledávky (v tis. Kč)	K 31.12.2015	k 31.12.2014
Pohledávky z obchodních vztahů		
Brutto	30.249	27.945
Opravná položka	-1.636	-1.301
Netto	28.613	26.644
Poskytnuté zálohy		
Brutto	270	100
Opravná položka	0	0
Netto	270	100
Daňové pohledávky		
Brutto	1.510	1.448
Opravná položka	0	0
Netto	1.510	1.448
Odložená daň		
Brutto	0	0
Opravná položka	0	0
Netto	0	0
Dohadné účty aktivní		
Brutto	8	4
Opravná položka	0	0
Netto	8	4
Deriváty		
Brutto	0	0
Opravná položka	0	0
Netto	0	0
Notářská úschova		
Brutto	0	0
Opravná položka	0	0
Netto	0	0
Ostatní *)		
Brutto	21.013	19.517
Opravná položka	0	0
Netto	21.013	19.517
Celkem		
Brutto	53.050	49.014
Opravná položka	-1.636	-1.301
Netto	51.414	47.713

*) Na základě „Smlouvy o půjčce“ jsou v ostatních pohledávkách účtovány zůstatky dvou půjček společnosti PROSPERITA holding, a.s. v celkové částce 14 500 tis. Kč - splatné 31.12.2017, sjednaná úroková sazba u obou půjček 2,7% p.a. a zároveň dle „Smlouvy o úvěru“ společnosti Rezidence Houbalova, s.r.o. úvěr v částce 5 000 tis. Kč, úroková sazba 4,5% p.a., splatný 31.12.2017.

Pohledávky z obchodních vztahů (v tis. Kč)	k 31.12.2015	k 31.12.2014
Dlouhodobé		
Brutto	0	0
Korekce - opravná položka	0	0
Netto	0	0
Krátkodobé		
Brutto	30.249	27.945
Korekce - opravná položka	-1.636	-1.301
Netto	28.613	26.644
Celkem		
Brutto	30.249	27.945
Korekce - opravná položka	-1.636	-1.301
Netto	28.613	26.644
Brutto pohledávky z obchodních vztahů (v tis. Kč)	k 31.12.2015	k 31.12.2014
Do lhůty splatnosti	18.405	18.156
Po lhůtě splatnosti	11.844	9.789
(z toho do 30 dnů po lhůtě splatnosti)	(7.862)	(4.916)
(z toho 30-180 dnů po lhůtě splatnosti)	(1.619)	(3.499)
(z toho nad 180 dnů po lhůtě splatnosti)	(2.363)	(1.374)
Celkem	30.249	27.945
Netto pohledávky z obchodních vztahů (v tis. Kč)	k 31.12.2015	k 31.12.2014
Do lhůty splatnosti	18.405	18.156
Po lhůtě splatnosti	10.208	8.488
(z toho do 30 dnů po lhůtě splatnosti)	(7.862)	(4.916)
(z toho 30-180 dnů po lhůtě splatnosti)	(1.619)	(3.499)
(z toho nad 180 dnů po lhůtě splatnosti)	(727)	(73)
Celkem	28.613	26.644
Odpis pohledávek (v tis. Kč)	2015	2014
Daňově účinný	364	32
Daňově neúčinný	86	408
Celkem	450	440
Pohledávky (v tis. Kč)	k 31.12.2015	k 31.12.2014
Úroky z prodlení, penále	6	60
Celkem	6	60

Jelikož společnost realizuje větší část příjmů v zahraniční měně EUR, je v zájmu firmy řídit rizika vzniklá z kurzovních rozdílů. Společnost využívá zajišťovacího finančního nástroje. K datu účetní závěrky jsou vykazovány rozdíly z ocenění těchto finančních derivátů na rozvahových účtech. Do nákladů nebo výnosů budou tyto rozdíly zúčtovány v den realizace finančního derivátu.

18.3.9 Opravné položky

Opravné položky (v tis. Kč)	2015	2014
Dlouhodobý finanční majetek		
Na počátku období	0	0
Tvorba	0	0
Zúčtování	0	0
Na konci období	0	0
(z toho daňově účinné)	(0)	(0)
(z toho daňově neúčinné)	(0)	(0)
Zásoby		
Na počátku období	3.872	7.513
Tvorba	3.824	0
Zúčtování	0	-3.641
Na konci období	7.696	3.872
(z toho daňově účinné)	(0)	(0)
(z toho daňově neúčinné)	7.696	(3.872)
Pohledávky		
Na počátku období	1.301	1.738
Tvorba	791	28
Zúčtování	-456	-465
Na konci období	1.636	1.301
(z toho daňově účinné)	(845)	(1.241)
(z toho daňově neúčinné)	(791)	(60)
Celkem		
Na počátku období	5.173	9.251
Tvorba	4.615	28
Zúčtování	-456	4.106
Na konci období	9.332	5.173
(z toho daňově účinné)	(845)	(1.241)
(z toho daňově neúčinné)	(8.487)	(3.932)

Opravné položky jsou vytvářeny podle vnitropodnikové směrnice. Zdrojem informací pro jejich tvorbu jsou inventury majetku.

V roce 2015 i 2014 byly vytvořeny tyto opravné položky:

- k zásobám hotových a nedokončených výrobků , které se ke konci účetního období více než 180 dnů neprodávaly, ve výši 100%
- k zásobám hotových výrobků a nedokončených výrobků u dvou firem na rozdíl skladové a prodejní ceny, protože u těchto výrobků byla prodejní cena nižší než skladová (VPC).
- k pohledávkám, které byly ke konci účetního období více než 180 dnů po lhůtě splatnosti, a současně nebyly zaplacený ani k 28.02. následujícího účetního období, a to ve výši 100%

Koncem každého roku společnost posuzuje prodejnost výrobků na skladě. V roce 2015 byla zlikvidována zásoba již neprodejných výrobků a k tomuto zrušeny ve stejné částce opravné položky celkem 469 tis. Kč. Výrobky se použily jako vstupní materiál. Hospodářský výsledek nebyl tímto ovlivněn.

V roce 2014 byly zlikvidovány neprodejné výrobky ze skladu za 2.618 tis. Kč.

18.3.10 Další informace o majetku

V roce 2015 byla společnosti proplacena dotace na veletrhy v částce 240 tis.Kč.

Na základě žádosti z roku 2014 společnost obdržela v roce 2015 dotaci na projekt „Komplexní rekonstrukce prachové filtrace – KDYNIUM a.s.“. Tento projekt byl úspěšně realizován v první polovině roku 2015.

18.3.11 Vlastní kapitál

Vlastní kapitál (v tis. Kč)	2015	2014
Základní kapitál		
Na počátku období	52.369	52.369
Základní kapitál A.I.1. na konci období	52.369	52.369
Vlastní akcie A.I.2. na konci období	0	0
Na konci období	52.369	52.369
Rezervní fond, § 217 *)		
Na počátku období	13.000	13.000
Rozdělení zisku	0	0
Na konci období	13.000	13.000
Rezervní fond na vlastní akcie, § 161 d) *)		
Na počátku období	0	0
Základní kapitál	0	0
Na konci období	0	0
Fond na nákup vlastních akcií		
Na počátku období	0	0
Nerozdělený zisk	0	0
Na konci období	0	0
Sociální fond		
Na počátku období	0	0
Rozdělení zisku	2.020	1.700
Čerpání fondu	1.911	1.700
Na konci období	109	0
Oceňovací rozdíly z přecenění cenných papírů		
Na počátku období	23.511	10.156
Zvýšení ceny	9.901	13.355
Snížení ceny	0	0
Na konci období	33.412	23.511
Nerozdělený zisk		
Na počátku období	200.043	197.627
Rozdělení zisku	564	2.416
Na konci období	200.607	200.043
Hospodářský výsledek		
Účetního období předcházejícího běžnému	7.820	8.044
Běžného účetního období	-6.769	7.820
Celkem		
Na počátku období	296.743	281.196
Na konci období	292.728	296.743

18.3.12 Vlastní akcie v majetku společnosti

Společnost nemá v majetku žádné vlastní akcie.

18.3.13 Základní kapitál zapsaný v obchodním rejstříku

Základní kapitál společnosti tvoří jedna emise akcií se třemi sériemi. (Do února 2005 dvě emise.)

Počet akcií v emisi (ks, resp. tis. Kč)	2015	2014
Kmenové akcie, jmenovitá hodnota 1.000 Kč, zaknihovaná, na majitele, ISIN CZ 0005023655		
Na počátku období	52.369	52.369
Na konci období	52.369	52.369
Celkem		
Na počátku období	52.369	52.369
Na konci období	52.369	52.369

18.3.14 Další údaje o cenných papírech

Akcie jsou převoditelné bez omezení.

Při hlasování připadá na jednu akcii jeden hlas.

S akciemi nejsou spojena prioritní práva.

Kmenové akcie jsou obchodovány v RMS, do konce dubna 2006 na oficiálním trhu, od května 2006 na volném trhu.

Dividenda se rozděluje v poměru podle jmenovité hodnoty vlastněných akcií. Totéž platí i pro rozdělování likvidačního zůstatku.

Právo na dividendu vzniká akcionářům vlastnícím akcie k rozhodnému dni, nerozhodne-li valná hromada jinak.

Valná hromada dne 25.května 2015 rozhodla, že za rok 2014 se budou vyplácet dividendy. Dividendy vyplácela společnost KDYNIMUM a.s.

Nevyplacené dividendy jsou evidovány stále ve prospěch akcionáře do obecné promlčecí lhůty, vyplácí je přímo společnost.

Fyzické osoby vlastnily k 31.12.2015 celkem 2.325 akcií, což představovalo 4,44% základního kapitálu.

Změny základního kapitálu zapsaném v obchodním rejstříku jsou podrobněji popsány v samostatné kapitole.

Společnost neučinila třetím osobám veřejnou nabídku převzetí akcií a současně společnosti není známo, že by třetí osoba učinila veřejnou nabídku převzetí akcií společnosti.

Podrobné informace jsou obsaženy ve stanovách společnosti.

18.3.15 Rozdělení zisku

Rozdělení zisku (v tis. Kč) za předchozí rok, v běžném roce	2015	2014
Zisk k rozdělení	7.820	8.044
Hospodářský výsledek	7.820	8.044
Rozdělení	7.820	8.044
Dividenda	5.237	3.928
Sociální fond	2.020	1.700
Tantiema	0	0
Nerozdělený zisk	563	2.416

18.3.16 Rezervy

Rezervy (v tis. Kč)	2015	2014
Rezerva na reklamace		
Na počátku období	1.700	720
Tvorba	1.450	980
Zúčtování	600	0
Na konci období	2.550	1.700
Rezerva na roční odměny managementu		
Na počátku období	2.703	2.587
Tvorba	0	2.703
Zúčtování	2.703	2.587
Na konci období	0	2.703
Celkem		
Na počátku období	4.403	3.307
Tvorba	1.450	3.683
Zúčtování	600	2.587
Na konci období	2.550	4.403

V roce 2014 byla vytvořena rezerva na roční odměny managementu včetně souvisejících sociálních nákladů. Tyto odměny byly vyplaceny v roce 2015 a rezerva zrušena. V roce 2015 nová rezerva vytvořena nebyla. Za tento rok nebyla splněna kritéria pro vyplacení ročních odměn.

18.3.17 Odložená daň

Odložená daň - závazek (v tis. Kč)	k 31.12. 2015	k 31.12. 2014
Na počátku období	11.733	10.186
Tvorba	0	1.547
Zúčtování	1.941	0
Na konci období	9.792	11.733

Odložený daňový závazek je vypočten z rozdílů účetních a daňových zůstatkových cen DDHM. V roce 2014 byly uplatněny všechny odpisy DDHM včetně zvýšených odpisů v prvním roce odepisování.

V roce 2015 byla pozastavena více než polovina daňových odpisů DDHM z důvodu nízkého daňového základu (vyjma odpisů nehmotného majetku, forem, které se odepisují časově, budov a staveb a některých strojů a zařízení).

Odložená daňová pohledávka v roce 2014 byla převážně vypočtena z opravných položek na zásoby, z rezervy na roční odměny managementu a z rezervy na reklamace. Stejně byla vytvořena odložená daňová pohledávka v roce 2015, vyjma z rezervy na roční odměny managementu, která se v tomto roce nevytvářela.

18.3.18 Závazky

Závazky z obchodních vztahů (v tis. Kč)	k 31.12. 2015	k 31.12. 2014
Do lhůty splatnosti	13.776	11.712
Po lhůtě splatnosti	0	0
(z toho do 30 dnů po lhůtě splatnosti)	0	0
(z toho 30- 180 dnů po lhůtě splatnosti)	0	0
(z toho nad 180 dnů po lhůtě splatnosti)	0	0
Celkem	13.776	11.712

Závazky neuvedené v rozvaze (v tis. Kč)	k 31.12. 2015	k 31.12. 2014
Úroky z prodlení, penále	0	0
Celkem	0	0

18.3.19 Úvěry

Dlouhodobé bankovní úvěry (v tis. Kč)	2015	2014
Zbývá k úhradě na počátku období	0	0
Čerpání v období	0	0
Splátky v období	0	0
Zbývá k úhradě na konci období	0	0

Krátkodobé bankovní úvěry (v tis. Kč)	2015	2014
--	-------------	-------------

3. GE Money Bank: Kontokorentní úvěr poskytnut 7/2002, splacen 31.3.2015. Nová smlouva ve 2/2015 na částku 15 000 tis. Kč - splatnost výpovědí

Zbývá k úhradě na počátku období	0	0
Zbývá k úhradě na konci období	0	0

4. Československá obchodní banka: Kontokorentní úvěr poskytnut 11/2005, poslední dodatek smlouvy v 5/2012 na částku 10 000 tis.Kč - splatnost 3měs. výpověď

Zbývá k úhradě na počátku období	0	0
Zbývá k úhradě na konci období	0	0

5. Česká spořitelna : Kontokorentní úvěr poskytnut 6/2006, dodatek smlouvy ve 12/2014 na částku 10 000 tis.Kč-splatnost 11/2015, posledním dodatkem smlouvy prodloužena splatnost do 31.12.2016

Zbývá k úhradě na počátku období	0	0
Zbývá k úhradě na konci období	0	0

Celkem		
Zbývá k úhradě na počátku období	0	0
Zbývá k úhradě na konci období	0	0

18.3.20 Daňové a účetní poradenství

Odměna za audit účetní závěrky společnosti činila 82 tis. Kč.
Jiné daňové a účetní poradenství nebylo společnosti poskytováno.

18.3.21 Významné skutečnosti po datu účetní závěrky

V únoru 2016 společnost obdržela splátku úvěru od Rezidence Houbalova, s.r.o. 5.000 tis. Kč. Splatnost úvěru dle smlouvy byla do 31.12.2017.

Na základě nové směrnice EU, ustanovení § 25 odst.5 písm.c) a vyhlášky pro podvojný účetnictví podnikatelů § 49 odst. 5 byly k 1.1.2016 přeceněny konečné sklady zásob k 31.12.2015 na skladovou cenu, která neobsahuje správní a obchodní režie, ale pouze přiřaditelné náklady). Tímto se hodnota skladů zásob snížila o 7 737 tis.Kč. Přecenění se proúčtuje k 1.1.2016. Cena neobsahující správní a odbytovou režii se bude používat i při ocenění hmotného majetku vytvořeného vlastní činností.

Po datu účetní závěrky nenastaly jiné významné skutečnosti.

Datum zpracování přílohy účetní závěrky: 3. března 2016

19. ÚČETNÍ VÝKAZY

Výkaz zisků a ztrát (v tis. Kč)	2015	2014	2013
01 Tržby za prodej zboží	1	14.442	
02 Náklady vynaložené na prodané zboží	1	14.329	
03 Obchodní marže	0	113	
04 Výkony	199.378	242.890	213.509
05 Tržby za prodej vlastních výrobků a služeb	204.544	236.990	205.068
06 Změna stavu zásob vlastní činnosti	-6.272	3.890	7.199
07 Aktivace	1.106	2.010	1.242
08 Výkonová spotřeba	94.220	118.580	105.994
09 Spotřeba materiálu a energie	70.249	86.544	78.934
10 Služby	23.971	32.036	27.060
11 Přidaná hodnota	105.158	124.423	107.515
12 Osobní náklady	87.971	89.832	79.288
13 Mzdové náklady	60.465	63.437	57.233
14 Odměny členům orgánů společnosti a družstva	4.826	3.211	1.389
15 Náklady na sociální zabezpečení a zdravotní pojištění	21.808	22.135	19.709
16 Sociální náklady	872	1.049	957
17 Daně a poplatky	506	521	657
18 Odpisy dlouhodobého nehmotného a hmotného majetku	16.197	16.553	16.128
19 Tržby z prodeje dlouhodobého majetku a materiálu	1.055	820	4.031
20 Tržby z prodeje dlouhodobého majetku	366	4	3.514
21 Tržby z prodeje materiálu	689	816	517
22 Zůstatková cena prodaného dlouhodobého majetku a materiálu	695	297	609
23 Zůstatková cena prodaného dlouhodobého majetku	585		557
24 Prodaný materiál	110	297	52
25 Změna stavu rezerv a opravných položek v provozní oblasti a komplexních nákladů příštích období	2.305	-2.982	-296
26 Ostatní provozní výnosy	2.801	1.995	1.681
27 Ostatní provozní náklady	4.859	5.841	3.673
30 Provozní výsledek hospodaření	-3.519	17.176	13.168
31 Tržby z prodeje cenných papírů a podílů			
32 Prodané cenné papíry a podíly			
33 Výnosy z dlouhodobého finančního majetku			
34 Výnosy z podílů v ovládaných a řízených osobách a v účetních jednotkách s podst. Vlivem			
36 Výnosy z ostatního dlouhodobého finančního majetku			

	2015	2014	2013
37 Výnosy z krátkodobého finančního majetku			
41 Změna stavu rezerv a opravných položek ve finanční oblasti			
42 Výnosové úroky	770	923	924
43 Nákladové úroky		6	
44 Ostatní finanční výnosy	664	1.063	3.359
45 Ostatní finanční náklady	6.973	9.774	7.215
48 Finanční výsledek hospodaření	-5.539	-7.794	-2.932
49 Daň z příjmů za běžnou činnost	-2.289	1.562	2.192
50 – splatná	-349	15	970
51 – odložená	-1.940	1.547	1.222
52 Výsledek hospodaření za běžnou činnost	-6.769	7.820	8.044
53 Mimořádné výnosy			
54 Mimořádné náklady			
55 Daň z příjmů z mimořádné činnosti			
56 - splatná			
58 Mimořádný výsledek hospodaření			
60 Výsledek hospodaření za účetní období	-6.769	7.820	8.044
61 Výsledek hospodaření před zdaněním	-9.058	9.382	10.236

Rozvaha (v tis. Kč)		2015	2015	2015	2014	2013
		Brutto	Korekce	Netto	Netto	Netto
001	AKTIVA CELKEM	682.740	-354.068	328.672	343.226	331.816
003	Dlouhodobý majetek	556.830	-344.736	212.094	223.836	221.834
004	<i>Dlouhodobý nehmotný majetek</i>	4.820	-4.520	300	51	13
007	Software	4.137	-3.837	300	51	13
008	Ocenitelná práva	683	-683			
011	Nedokončený dlouhodobý nehmotný majetek					
013	<i>Dlouhodobý hmotný majetek</i>	489.894	-340.216	149.678	162.453	168.337
014	Pozemky	7.261		7.261	7.261	7.261
015	Stavby	139.585	-64.101	75.484	78.330	79.523
016	Samostatné movité věci a soubory movitých věcí	343.010	-276.115	66.895	76.285	81.548
019	Jiný dlouhodobý hmotný majetek					
020	Nedokončený dlouhodobý hmotný majetek	38		38	577	5
021	Poskytnuté zálohy na dlouhodobý hmotný majetek					
023	<i>Dlouhodobý finanční majetek</i>	62.116		62.116	61.332	53.484
024	Podíly v ovládaných a řízených osobách	200		200		
025	Podíly v účetní jednotce s podstatným vlivem				200	200
026	Ostatní dlouhodobé cenné papíry a podíly	61.916		61.916	61.132	53.284
031	Oběžná aktiva	125.269	-9.332	115.937	119.026	109.869
032	<i>Zásoby</i>	49.964	-7.696	42.268	54.033	49.301
033	Materiál	13.438	-399	13.039	13.235	13.387
034	Nedokončená výroba a polotovary	19.501	-3.397	16.104	21.668	21.743
035	Výrobky	17.023	-3.900	13.123	19.130	14.171
037	Zboží					
038	Poskytnuté zálohy na zásoby	2		2		
039	<i>Dlouhodobé pohledávky</i>	14.500		14.500		2.063
040	Pohledávky z obchodních vztahů					
041	Pohledávky za ovládanými a řízenými osobami	14.500		14.500		
046	Odložená daňová pohledávka					2.063
047	<i>Krátkodobé pohledávky</i>	38.550	-1.636	36.914	47.713	43.125
048	Pohledávky z obchodních vztahů	30.249	-1.636	28.613	26.644	25.968
049	Pohledávky za ovládanými a řízenými osobami	5.000		5.000	19.500	14.500
053	Stát - daňové pohledávky	1.510		1.510	1.448	2.490
054	Ostatní poskytnuté zálohy	270		270	100	100
055	Dohadné účty aktivní	8		8	4	3
056	Jiné pohledávky	1.513		1.513	17	64
057	<i>Krátkodobý finanční majetek</i>	22.255		22.255	17.280	15.380
058	Peníze	8		8	13	9
059	Účty v bankách	22.247		22.247	17.267	15.371
060	Krátkodobé cenné papíry a podíly					
062	Časové rozlišení	641		641	364	113
063	Náklady příštích období	257		257	205	113
065	Příjmy příštích období	384		384	159	

	2015	2014	2013
066 PASIVA CELKEM	328.672	343.226	331.816
067 Vlastní kapitál	292.728	296.743	281.196
068 Základní kapitál	52.369	52.369	52.369
069 Základní kapitál	52.369	52.369	52.369
070 Vlastní akcie a vlastní obchodní podíly			
072 Kapitálové fondy	33.412	23.511	10.156
075 Oceňovací rozdíly z přecenění majetku a závazků	33.412	23.511	10.156
079 Fondy ze zisku	13.109	13.000	13.000
080 Rezervní fond	13.000	13.000	13.000
081 Statutární a ostatní fondy	109		
082 Výsledek hospodaření minulých let	200.607	200.043	197.627
083 Nerozdělený zisk minulých let	200.607	200.043	197.627
084 Neuhrazená ztráta minulých let			
085 Výsledek hospodaření běžného účetního období	-6.769	7.820	8.044
087 Cizí zdroje	35.781	46.251	50.596
088 Rezervy	2.550	4.403	3.307
092 Ostatní rezervy	2.550	4.403	3.307
093 Dlouhodobé závazky	9.792	11.733	12.249
103 Odložený daňový závazek	9.792	11.733	12.249
104 Krátkodobé závazky	23.439	30.115	35.040
105 Závazky z obchodních vztahů	13.776	11.712	12.437
108 Závazky ke společníkům a k účastníkům sdružení	195	138	100
109 Závazky k zaměstnancům	4.439	4.242	4.343
110 Závazky ze sociálního zabezpečení a zdravotního pojištění	2.423	2.308	2.404
111 Stát – daňové závazky a dotace	468	307	1.387
112 Krátkodobé přijaté zálohy	1.673	3.377	703
114 Dohadné účty pasivní	451	397	500
115 Jiné závazky	14	7.634	13.166
116 Bankovní úvěry a výpomoci			
117 Bankovní úvěry dlouhodobé			
118 Krátkodobé bankovní úvěry			
120 Časové rozlišení	163	232	24
121 Výdaje příštích období	163	232	24
122 Výnosy příštích období			

Cash flow (v tis. Kč)	2015	2014	2013
Stav peněžních prostředků a peněžních ekvivalentů na začátku účetního období	17.280	15.380	8.156
Peněžní toky z hlavní výdělečné činnosti			
Účetní zisk nebo ztráta z běžné činnosti před zdaněním	-9.058	9.382	10.236
Úpravy o nepeněžní operace	23.801	21.173	11.800
Odpisy stálých aktiv	16.197	16.553	17.174
Změna stavu opravných položek a rezerv	2.306	-2.982	-296
Zisk (ztráta) z prodeje stálých aktiv	219	-4	-2.957
Výnosy z dividend a podílů na zisku			
Vyúčtované nákladové úroky s výjimkou kapitalizovaných úroků a vyúčtované výnosové úroky	-770		
Případné úpravy a ostatní nepeněžní operace	5.849	7.606	-2.121
Čistý peněžní tok z provozní činnosti před zdaněním, změnami pracovního kapitálu a mimořádnými položkami	14.743	30.555	22.035
Změny stavu nepeněžních složek pracovního kapitálu	5.943	-5.212	-7.143
Změna stavu pohledávek z provozní činnosti aktivních účtů čas. rozlišení a dohad. účtů aktivních	-2.697	514	-1.182
Změna stavu krátkodobých závazků z provozní činnosti, pasivních účtů čas. rozliš. a dohad. účtů pasivních	699	-4.635	2.089
Změna stavu zásob	7.941	-1.091	-8.050
Čistý peněžní tok z provozní činnosti před zdaněním a mimořádnými položkami	20.686	25.343	14.893
Vyplacené úroky s výjimkou kapitalizovaných úroků	0	-6	0
Přijaté úroky	22	63	924
Zaplacená daň z příjmů za běžnou činnost a za doměrky daně za minulá období	349	-1.439	-1
Příjmy a výdaje spojené mimořádnými účetními případy, včetně uhrazené splatné daně z příjmů z mimořádné činnosti			
Přijaté dividendy a podíly na zisku			
Čistý peněžní tok z provozní činnosti	21.057	23.961	15.816
Peněžní toky z investiční činnosti			
Výdaje spojené s nabytím stálých aktiv	-9.357	-11.474	-12.884
Příjmy z prodeje stálých aktiv	366	4	3.514
Půjčky a úvěry spřízněným osobám	0	-5.000	5.000
Čistý peněžní tok vztahující se k investiční činnosti	-8.991	-16.470	-4.370
Peněžní toky z finančních činností			
Dopady změn dl. závazků na peněžní prostředky a ekvivalenty			
Dopady změn vlastního kapitálu na peněžní prostředky a ekviv.	-7.091	-5.591	-4.222

	2015	2014	2013
Zvýšení peněžních prostředků a peněžních ekvivalentů z titulu zvýšení základního kapitálu, emis ažia, rezerv. fondu vč. složených záloh			
Vyplacení podílu na vlastním kapitálu společníkům			
Další vklady peněžních prostředků společníků a akcionářů			
Úhrada ztráty společníky			
Přímé platby na vrub fondů	-1.911	-1.700	-1.604
Vyplacené dividendy nebo podíly na zisku včetně zaplacené srážkové daně a fin. vypořádání se společníky	-5.180	-3.891	-2.618
Přijaté dividendy a podíly na zisku			
Čistý peněžní tok vztahující se k finanční činnosti	-7.091	-5.591	-4.222
Čisté zvýšení, resp. snížení peněžních prostředků	4.975	1.900	7.224
Stav peněžních prostředků a ekvivalentů na konci období	22.255	17.280	15.380

Přehled o změnách vlastního kapitálu	2015	2014	2013
Základní kapitál zapsaný v obchodním rejstříku			
Počáteční zůstatek	52.369	52.369	52.369
Snížení			
Konečný zůstatek	52.369	52.369	52.369
Základní kapitál se zohledněním účtu 252			
Zvýšení			
Snížení			
Počáteční zůstatek	52.369	52.369	52.369
Počáteční zůstatek vlastních akcií a vlastního obchodního podílu			
Změna stavu účtu 252			
Konečný zůstatek účtu 252			
Konečný zůstatek	52.369	52.369	52.369
Rezervní fondy			
Počáteční zůstatek	13.000	13.000	13.000
Zvýšení			
Snížení			
Konečný stav	13.000	13.000	13.000
Ostatní fondy ze zisku			
Počáteční zůstatek	0	0	204
Zvýšení	2.020	1.700	1.400
Snížení	1.911	1.700	1.604
Konečný zůstatek	109	0	
Rozdíly z přecenění nezahrnuté do výsledku hospodaření			
Počáteční zůstatek	23.511	10.156	16.165
Zvýšení	9.901	13.355	
Snížení			6.009
Konečný zůstatek	33.412	23.511	10.156
Zisk účetního období			
Počáteční zůstatek	207.863	205.671	201.591
Zvýšení	564	2.416	
Snížení	7.820	8.044	3.964
Konečný zůstatek	200.607	200.043	197.627
Ztráta účetních období			
Počáteční zůstatek	0	0	2.076
Zvýšení			
Snížení	0	0	2.076
Konečný zůstatek			
Zisk / ztráta za účetní období po zdanění	-6.769	7.820	8.044
Vlastní kapitál	292.728	296.743	281.196

Vypracovala : Miloslava Černá – hlavní účetní



Ing. Luboš Polívka
Generální ředitel





ZPRÁVA O VZTAZÍCH MEZI VZÁJEMNĚ PROPOJENÝMI OSOBAMI

20. ZPRÁVA O VZTAZÍCH MEZI VZÁJEMNĚ PROPOJENÝMI OSOBAMI

OBSAH

- 20.1. Ovládaná osoba
- 20.2. Ovládající osoba
- 20.3. Osoby ovládané stejnou ovládající osobou "Propojené osoby"
- 20.4. Schéma uváděných osob
- 20.5. Struktura vztahů, úloha ovládané osoby, způsob a prostředky ovládní
- 20.6. Přehled jednání učiněných na popud nebo v zájmu ovládající osoby nebo propojených osob
- 20.7. Přehled vzájemných smluv uzavřených s ovládající osobou nebo propojenými osobami
- 20.8. Posouzení vzniku újmy ovládané osobě a její vyrovnání
- 20.9. Zhodnocení výhod a nevýhod ze vztahů s ovládající osobou a s propojenými osobami, včetně případných rizik
- 20.10. Důvěrnost informací
- 20.11. Závěr

Představenstvo společnosti KDYNIUM a.s. se sídlem Nádražní 104, 345 06 Kdyně, IČ 453 572 93, jako statutární orgán ovládané osoby, vypracovalo podle § 82 zákona č. 90/2012 Sb., o obchodních společnostech a družstvech (zákon o obchodních korporacích, dále také „ZOK“) následující zprávu o vztazích mezi ovládající osobou a společností KDYNIUM a.s. jako ovládanou osobou a osobami ovládanými stejnou ovládající osobou (dále jen „Propojené osoby“), a to za účetní období roku 2015, tedy za období od 1. ledna 2015 do 31. prosince 2015 (dále jen „Rozhodné období“).

20.1. Ovládaná osoba

Společnost s obchodní firmou **KDYNIUM a.s.**
se sídlem: Nádražní 104, 345 06 Kdyně
IČ: 453 572 93
zapsaná v obchodním rejstříku vedeném Krajským soudem v Plzni, oddíl B, vložka 220
(dále jen "Ovládaná osoba").

20.2. Ovládající osoba

Pan **Ing. Miroslav Kurka**, bytem Bělehradská 7/13, Nusle, 140 00 Praha 4

a

pan **Miroslav Kurka**, bytem Karvinská 1263/61, Město, 736 01 Havířov

jednající ve shodě dle § 78 zákona č. 90/2012 Sb., o obchodních společnostech a družstvech
(dále jen "Ovládající osoba").

20.3. Osoby ovládané stejnou ovládající osobou – „Propojené osoby“

20.3.1. Společnost s obchodní firmou: **AKB CZECH s.r.o.**
se sídlem: Heršpická 758/13, Štýřice, 619 00 Brno
IČ: 603 21 164
zapsaná v obchodním rejstříku vedeném Krajským soudem v Brně, oddíl C, vložka 42003
(dále jen "Propojená osoba č. 3.1.").

20.3.2. Společnost s obchodní firmou **AKCIA TRADE, spol. s r.o.**
se sídlem: Orlová - Lutyně, U Centrumu 751
IČ: 633 21 351
zapsaná v obchodním rejstříku vedeném Krajským soudem v Ostravě, oddíl C, vložka 8275
(dále jen "Propojená osoba č. 3.2.").

20.3.3. Společnost s obchodní firmou **ALMET, a.s.**
 se sídlem: Ležáky 668/3, Kukleny, 500 04 Hradec Králové
 IČ: 465 05 156
 zapsaná v obchodním rejstříku vedeném Krajským soudem v Hradci Králové, oddíl B, vložka 673

(dále jen "Propojená osoba č. 3.3.").

20.3.4. Společnost s obchodní firmou **ANDRATA s.r.o.**
 se sídlem: Praha 1, Spálená 76/14, PSČ 11000
 IČ: 281 70 351
 zapsaná v obchodním rejstříku vedeném Městským soudem v Praze, oddíl C, vložka 13302
 společnost ovládána od: 31.8.2015

(dále jen "Propojená osoba č. 3.4.").

20.3.5. Společnost s obchodní firmou **ASTRA 99, s.r.o.**
 se sídlem: Tematínska 10, Bratislava 851 05, Slovenská republika
 IČ: 357 61 661
 zapsaná v obchodním rejstříku vedeném Okresním soudem v Bratislavě I, oddíl Sro, vložka 18638/B

(dále jen "Propojená osoba č. 3.5.").

20.3.6. Společnost s obchodní firmou **AV-TRADE, spol. s r.o.**
 se sídlem: Tematínska 10, Bratislava 851 05, Slovenská republika
 IČ: 357 89 182
 zapsaná v obchodním rejstříku vedeném Okresním soudem v Bratislavě I, oddíl Sro, vložka 21816/B
 společnost ovládána do: 4.5.2015

(dále jen "Propojená osoba č. 3.6.").

20.3.7. Společnost s obchodní firmou **Bělehradská Invest, a.s.**
 se sídlem: Praha 4 - Nusle, Bělehradská 7/13, PSČ 14016
 IČ: 271 93 331
 zapsaná v obchodním rejstříku vedeném Městským soudem v Praze, oddíl B, vložka 9647

(dále jen "Propojená osoba č. 3.7.").

20.3.8. Společnost s obchodní firmou **CONCENTRA a.s.**
 se sídlem: U Centrumu 751, Lutyně, 735 14 Orlová
 IČ: 607 11 302
 zapsaná v obchodním rejstříku vedeném Krajským soudem v Ostravě, oddíl B, vložka 1796

(dále jen "Ovládaná osoba").

20.3.9. Společnost s obchodní firmou: **České vinařské závody a.s.**
 se sídlem: Praha 4 - Nusle, Bělehradská čp. 7/13, PSČ 14016
 IČ: 601 93 182
 zapsaná v obchodním rejstříku vedeném Městským soudem v Praze, oddíl B, vložka 2357

(dále jen "Propojená osoba č. 3.8.").

20.3.10. Společnost s obchodní firmou **ČOV Senica, s.r.o.**
se sídlem: Železničná 362/122, Senica 905 01, Slovenská republika
IČ: 461 96 200
zapsaná v obchodním rejstříku vedeném Okresním soudem v Trnavě, oddíl Sro, vložka
282 19/T

(dále jen "Propojená osoba č. 3.9.")

20.3.11. Společnost s obchodní firmou **EA alfa, s.r.o.**
se sídlem: 1. máje 823, 756 61 Rožnov pod Radhoštěm
IČ: 277 73 663
zapsaná v obchodním rejstříku vedeném Krajským soudem v Ostravě, oddíl C, vložka 29344

(dále jen "Propojená osoba č. 3.10.")

20.3.12. Společnost s obchodní firmou **EA beta, s.r.o.**
se sídlem: 1. máje 823, 756 61 Rožnov pod Radhoštěm
IČ: 277 73 761
zapsaná v obchodním rejstříku vedeném Krajským soudem v Ostravě, oddíl C, vložka 51417

(dále jen "Propojená osoba č. 3.11.")

20.3.13. Společnost s obchodní firmou **EA Invest, spol. s r.o.**
se sídlem: Orlová - Lutyně, U Centrumu 751
IČ: 253 92 697
zapsaná v obchodním rejstříku vedeném Krajským soudem v Ostravě, oddíl C, vložka 16970

(dále jen "Propojená osoba č. 3.12.")

20.3.14. Společnost s obchodní firmou **ENERGOAQUA, a.s.**
se sídlem: 1. máje 823, 756 61 Rožnov pod Radhoštěm
IČ: 155 03 461
zapsaná v obchodním rejstříku vedeném Krajským soudem v Ostravě, oddíl B, vložka 334

(dále jen "Propojená osoba č. 3.13.")

20.3.15. Společnost s obchodní firmou **ENERGZET, a.s.**
se sídlem: Jedovnická 4303/2a, Židenice, 628 00 Brno
IČ: 634 83 823
zapsaná v obchodním rejstříku vedeném Krajským soudem v Brně, oddíl B, vložka 1761
společnost ovládána od: 2.12.2015

(dále jen "Propojená osoba č. 3.14.")

20.3.16. Společnost s obchodní firmou **ETOMA INVEST spol. s r.o.**
se sídlem: Orlová - Lutyně, U Centrumu 751, PSČ 73514
IČ: 634 69 138
zapsaná v obchodním rejstříku vedeném Krajským soudem v Ostravě, oddíl C, vložka 16196

(dále jen "Propojená osoba č. 3.15.")

20.3.17. Společnost s obchodní firmou **GLOBAL plus, s.r.o.**
 se sídlem: Tematínska 10, Bratislava 851 05, Slovenská republika
 IČ: 357 56 195
 zapsaná v obchodním rejstříku vedeném Okresním soudem v Bratislavě I, oddíl Sro, vložka 18168/B

(dále jen "Propojená osoba č. 3.16.")

20.3.18. Společnost s obchodní firmou **HIKOR Písek, a.s.**
 se sídlem: U Centrumu 751, Lutyně, 735 14 Orlová
 IČ: 466 78 336
 zapsaná v obchodním rejstříku vedeném Krajským soudem v Ostravě, oddíl B, vložka 10710

(dále jen "Propojená osoba č. 3.17.")

20.3.19. Společnost s obchodní firmou **HSP CZ s.r.o.**
 se sídlem: U Centrumu 751, Lutyně, 735 14 Orlová
 IČ: 268 21 826
 zapsaná v obchodním rejstříku vedeném Krajským soudem v Ostravě, oddíl C, vložka 26727

(dále jen "Propojená osoba č. 3.18.")

20.3.20. Společnost s obchodní firmou **KAROSERIA a.s.**
 se sídlem: Heršpická 758/13, Štýřice, 619 00 Brno
 IČ: 463 47 453
 zapsaná v obchodním rejstříku vedeném Krajským soudem v Brně, oddíl B, vložka 776

(dále jen "Propojená osoba č. 3.19.")

20.3.21. Společnost s obchodní firmou **Karvinská finanční, a.s.**
 se sídlem: U Centrumu 751, Lutyně, 735 14 Orlová
 IČ: 451 92 146
 zapsaná v obchodním rejstříku vedeném Krajským soudem v Ostravě, oddíl B, vložka 374

(dále jen "Propojená osoba č. 3.20.")

20.3.22. Společnost s obchodní firmou **KDYNIMUM Service, s.r.o.**
 se sídlem: Nádražní 723, 345 06 Kdyně
 IČ: 291 21 361
 zapsaná v obchodním rejstříku vedeném Krajským soudem v Plzni, oddíl C, vložka 26597

(dále jen "Propojená osoba č. 3.22.")

20.3.23. Společnost s obchodní firmou **LEPOT s.r.o.**
 se sídlem: tř. Tomáše Bati 1566, 765 02 Otrokovice
 IČ: 606 96 958
 zapsaná v obchodním rejstříku vedeném Krajským soudem v Brně, oddíl C, vložka 14286

(dále jen "Propojená osoba č. 3.23.")

- 20.3.24.** Společnost s obchodní firmou **LIFT UP, s.r.o.**
se sídlem: Heršpická 758/13, Štýřice, 619 00 Brno
IČ: 035 94 262
zapsaná v obchodním rejstříku vedeném Krajským soudem v Brně, oddíl C, vložka 85681
(dále jen "Propojená osoba č. 3.24.")
- 20.3.25.** Společnost s obchodní firmou **MA Investment s.r.o.**
se sídlem: Otrokovice, tř. Tomáše Bati 332, PSČ 76502
IČ: 276 88 941
zapsaná v obchodním rejstříku vedeném Krajským soudem v Brně, oddíl C, vložka 52039
(dále jen "Propojená osoba č. 3.25.")
- 20.3.26.** Společnost s obchodní firmou **MATE, a.s.**
se sídlem: Brno, Havránkova 30/11, okres Brno-město, PSČ 61962
IČ: 469 00 322
zapsaná v obchodním rejstříku vedeném Krajským soudem v Brně, oddíl B, vložka 829
(dále jen "Propojená osoba č. 3.26.")
- 20.3.27.** Společnost s obchodní firmou **MATE SLOVAKIA spol. s r.o.**
se sídlem: Záruby 6, Bratislava 831 01, Slovenská republika
IČ: 314 48 682
zapsaná v obchodním rejstříku vedeném Okresním soudem v Bratislavě I, oddíl Sro, vložka 148 18/B
(dále jen "Propojená osoba č. 3.27.")
- 20.3.28.** Společnost s obchodní firmou **MORAVIAKONCERT, s.r.o.**
se sídlem: tř. Tomáše Bati 1566, 765 02 Otrokovice
IČ: 255 70 838
zapsaná v obchodním rejstříku vedeném Krajským soudem v Brně, oddíl C, vložka 34212
(dále jen "Propojená osoba č. 3.28.")
- 20.3.29.** Společnost s obchodní firmou **Nitřárna Česká Třebová s.r.o.**
se sídlem: Česká Třebová, Dr. E. Beneše 116, PSČ 56002
IČ: 648 24 136
zapsaná v obchodním rejstříku vedeném Krajským soudem v Hradci Králové, oddíl C, vložka 864 8
(dále jen "Propojená osoba č. 3.29.")
- 20.3.30.** Společnost s obchodní firmou **NOPASS a.s.**
se sídlem: Orlová - Lutyně, U Centrumu 751, PSČ 73514
IČ: 632 17 171
zapsaná v obchodním rejstříku vedeném Krajským soudem v Ostravě, oddíl B, vložka 4059
(dále jen "Propojená osoba č. 3.30.")

20.3.31.Společnost s obchodní firmou **OTAVAN Třeboň a.s.**
 se sídlem: Třeboň, Nádražní 641, PSČ 37920
 IČ: 135 03 031
 zapsaná v obchodním rejstříku vedeném Krajským soudem v Českých Budějovicích, oddíl B, vložka 88
 společnost ovládána do: 20.4.2015
(dále jen "Propojená osoba č. 3.31.").

20.3.32.Společnost s obchodní firmou **OTAVAN BG EOOD**
 se sídlem: Šivačevo, ul. LENIN 1, PSČ 8895, Bulharská republika
 IČ: 119 645 610
 společnost ovládána do: 20.4.2015
(dále jen "Propojená osoba č. 3.32.").

20.3.33.Organizace **Paneurópska vysoká škola n.o.**
 se sídlem: Tomašíkova 20, 821 02 Bratislava, Slovenská republika
 IČ: 360 77 429
 zapsaná rejstříkovým úřadem vedeným Okresním úřadem Bratislava
(dále jen "Propojená osoba č. 3.33.").

20.3.34.Společnost s obchodní firmou **Pavlovín, spol. s r.o.**
 se sídlem: Velké Pavlovice, Hlavní 666/2, PSČ 69106
 IČ: 634 84 633
 zapsaná v obchodním rejstříku vedeném Krajským soudem v Brně, oddíl C, vložka 21226
(dále jen "Propojená osoba č. 3.34.").

20.3.35.Společnost s obchodní firmou **PRIMONA, a.s.**
 se sídlem: Dr. E. Beneše 125, Parník, 560 02 Česká Třebová
 IČ: 001 74 181
 zapsaná v obchodním rejstříku vedeném Krajským soudem v Hradci Králové, oddíl B, vložka 82
(dále jen "Propojená osoba č. 3.35.").

20.3.36.Společnost s obchodní firmou **PROSPERITA Energy, a.s.**
 se sídlem: V Chotejně 1307/9, Hostivař, 102 00 Praha 10
 IČ: 023 89 169
 zapsaná v obchodním rejstříku vedeném Městským soudem v Praze, oddíl B, vložka 19477
(dále jen "Propojená osoba č. 3.36.").

20.3.37.Společnost s obchodní firmou **PROSPERITA finance, s.r.o.**
 se sídlem: Ostrava – Moravská Ostrava, Nádražní 213/10, PSČ 70200
 IČ: 293 88 163
 zapsaná v obchodním rejstříku vedeném Krajským soudem v Ostravě, oddíl C, vložka 38208
(dále jen "Propojená osoba č. 3.37.").

20.3.38.Společnost s obchodní firmou **PROSPERITA holding, a.s.**
se sídlem: Nádražní 213/10, Moravská Ostrava, 702 00 Ostrava
IČ: 258 20 192
zapsaná v obchodním rejstříku vedeném Krajským soudem v Ostravě, oddíl B, vložka 1884
(dále jen "Propojená osoba č. 3.38.")

20.3.39.Společnost s obchodní firmou **PROSPERITA investiční společnost, a.s.**
se sídlem: Nádražní 213/10, Moravská Ostrava, 702 00 Ostrava
IČ: 268 57 791
zapsaná v obchodním rejstříku vedeném Krajským soudem v Ostravě, oddíl B, vložka 2879
(dále jen "Propojená osoba č. 3.39.")

20.3.40.Společnost s obchodní firmou **PROTON, spol. s r.o.**
se sídlem: Praha - Nové Město, Spálená 108/51, PSČ 11000
IČ: 634 88 388
zapsaná v obchodním rejstříku vedeném Městským soudem v Praze, oddíl C, vložka 177522
(dále jen "Propojená osoba č. 3.40.")

20.3.41.Společnost s obchodní firmou **PRŮMYSLOVÁ ČOV, a.s.**
se sídlem: Objízdna 1576, 765 02 Otrokovice
IČ: 253 42 665
zapsaná v obchodním rejstříku vedeném Krajským soudem v Brně, oddíl B, vložka 2371
(dále jen "Propojená osoba č. 3.41.")

20.3.42.Společnost s obchodní firmou **PULCO, a.s.**
se sídlem: Heršpická 758/13, Štýřice, 619 00 Brno
IČ: 262 79 843
zapsaná v obchodním rejstříku vedeném Krajským soudem v Brně, oddíl B, vložka 3701
(dále jen "Propojená osoba č. 3.42.")

20.3.43.Společnost s obchodní firmou **ROLLEON a.s.**
se sídlem: Pařížská 130/26, Josefov, 110 00 Praha 1
IČ: 278 67 412
zapsaná v obchodním rejstříku vedeném Městským soudem v Praze, oddíl B, vložka 11639
společnost ovládána od: 2.12.2015
(dále jen "Propojená osoba č. 3.43.")

20.3.44.Společnost s obchodní firmou **Rybářství Přerov, a.s.**
se sídlem: Přerov, gen.Štefánika 5
IČ: 476 75 756
zapsaná v obchodním rejstříku vedeném Krajským soudem v Ostravě, oddíl B, vložka 751
(dále jen "Propojená osoba č. 3.44.")

- 20.3.45.** Společnost s obchodní firmou **S.P.M.B. a.s.**
 se sídlem: Řípská 1153/20a, Slatina, 627 00 Brno
 IČ: 463 47 178
 zapsaná v obchodním rejstříku vedeném Krajským soudem v Brně, oddíl B, vložka 768
(dále jen "Propojená osoba č. 3.45.")
- 20.3.46.** Společnost s obchodní firmou **TESLA KARLÍN, a.s.**
 se sídlem: Praha 10, V Chotejně 9/1307, PSČ 10200
 IČ: 452 73 758
 zapsaná v obchodním rejstříku vedeném Městským soudem v Praze, oddíl B, vložka 1520
(dále jen "Propojená osoba č. 3.46.")
- 20.3.47.** Společnost s obchodní firmou **TK GALVANOSERVIS s.r.o.**
 se sídlem: Praha 10, V Chotejně 9/1307, PSČ 10200
 IČ: 256 08 738
 zapsaná v obchodním rejstříku vedeném Městským soudem v Praze, oddíl C, vložka 54468
(dále jen "Propojená osoba č. 3.47.")
- 20.3.48.** Společnost s obchodní firmou **TOMA, a.s.**
 se sídlem: tř. Tomáše Bati 1566, 765 02 Otrokovice
 IČ: 181 52 813
 zapsaná v obchodním rejstříku vedeném Krajským soudem v Brně, oddíl B, vložka 464
(dále jen "Propojená osoba č. 3.48.")
- 20.3.49.** Společnost s obchodní firmou **TOMA odpady, s.r.o.**
 se sídlem: tř. Tomáše Bati 1566, 765 02 Otrokovice
 IČ: 283 06 376
 zapsaná v obchodním rejstříku vedeném Krajským soudem v Brně, oddíl C, vložka 60075
(dále jen "Propojená osoba č. 3.49.")
- 20.3.50.** Společnost s obchodní firmou **TOMA RECYCLING a.s.**
 se sídlem: tř. Tomáše Bati 332, 765 02 Otrokovice
 IČ: 040 74 157
 zapsaná v obchodním rejstříku vedeném Krajským soudem v Brně, oddíl B, vložka 7296
 společnost ovládána od: 14.5.2015
(dále jen "Propojená osoba č. 3.50.")
- 20.3.51.** Společnost s obchodní firmou **TOMA rezidenční Kroměříž, s.r.o.**
 se sídlem: tř. Tomáše Bati 1566, 765 02 Otrokovice
 IČ: 283 33 012
 zapsaná v obchodním rejstříku vedeném Krajským soudem v Brně, oddíl C, vložka 61910
(dále jen "Propojená osoba č. 3.51.")

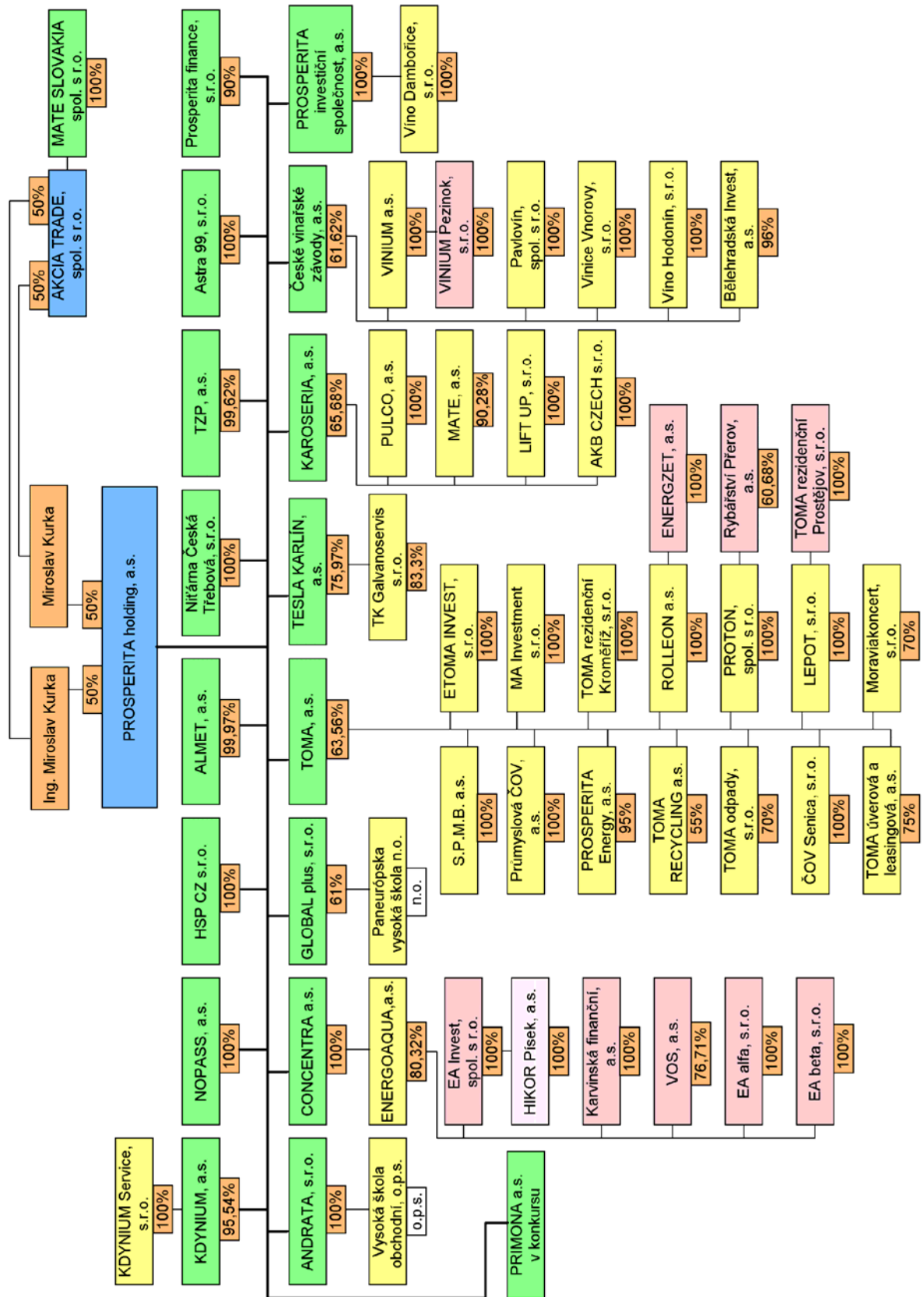
- 20.3.52.** Společnost s obchodní firmou **TOMA rezidenční Prostějov, s.r.o.**
se sídlem: Otrokovice, tř. Tomáše Bati 1566, PSČ 76502
IČ: 277 28 269
zapsaná v obchodním rejstříku vedeném Krajským soudem v Brně, oddíl C, vložka 55083
(dále jen "Propojená osoba č. 3.52.")
- 20.3.53.** Společnost s obchodní firmou **TOMA úverová a leasingová, a.s.**
se sídlem: Májová 1319, Čadca 022 01, Slovenská republika
IČ: 366 64 090
zapsaná v obchodním rejstříku vedeném Okresním soudem v Žilině, oddíl Sa, vložka 10541/L
(dále jen "Propojená osoba č. 3.53.")
- 20.3.54.** Společnost s obchodní firmou **TZP, a.s.**
se sídlem: Třebízského 92, 539 01 Hlinsko
IČ: 481 71 581
zapsaná v obchodním rejstříku vedeném Krajským soudem v Hradci Králové, oddíl B, vložka 958
(dále jen "Propojená osoba č. 3.54.")
- 20.3.55.** Společnost s obchodní firmou **Vinice Vnorovy, s.r.o.**
se sídlem: Velké Pavlovice, Hlavní 666, PSČ 69106
IČ: 292 91 151
zapsaná v obchodním rejstříku vedeném Krajským soudem v Brně, oddíl C, vložka 71612
(dále jen "Propojená osoba č. 3.55.")
- 20.3.56.** Společnost s obchodní firmou **VINIUM a.s.**
se sídlem: Hlavní 666/2, 691 06 Velké Pavlovice
IČ: 469 00 195
zapsaná v obchodním rejstříku vedeném Krajským soudem v Brně, oddíl B, vložka 823
(dále jen "Propojená osoba č. 3.56.")
- 20.3.57.** Společnost s obchodní firmou **VINIUM Pezinok, s.r.o.**
se sídlem: Zámocká 30, Bratislava 811 01, Slovenská republika
IČ: 358 68 317
zapsaná v obchodním rejstříku vedeném Okresním soudem v Bratislavě I, oddíl Sro, vložka 299 18/B
(dále jen "Propojená osoba č. 3.57.")
- 20.3.58.** Společnost s obchodní firmou **Víno Dambořice, s.r.o.**
se sídlem: Hlavní 666/2, 691 06 Velké Pavlovice
IČ: 033 49 659
zapsaná v obchodním rejstříku vedeném Krajským soudem v Brně, oddíl C, vložka 84522
(dále jen "Propojená osoba č. 3.58.")

20.3.59.Společnost s obchodní firmou **Víno Hodonín, s.r.o.**
se sídlem: Národní třída 267/16, 695 01 Hodonín
IČ: 267 68 828
zapsaná v obchodním rejstříku vedeném Krajským soudem v Brně, oddíl C, vložka 47589
(dále jen "Propojená osoba č. 3.59.")

20.3.60.Společnost s obchodní firmou **VOS a.s.**
se sídlem: Písek, Nádražní 732, PSČ 39701
IČ: 466 78 034
zapsaná v obchodním rejstříku vedeném Krajským soudem v Českých Budějovicích, oddíl B,
vložka 494
(dále jen "Propojená osoba č. 3.60.")

20.3.61.Obecně prospěšná společnost **Vysoká škola obchodní v Praze, o.p.s.**
se sídlem: Praha 1 - Nové Město, Spálená 76/14, PSČ 11000
IČ: 264 41 021
zapsaná v rejstříku obecně prospěšných společností vedeném Městským soudem v Praze,
oddíl O, vložka 207
vstup od: 31.8.2015
(dále jen "Propojená osoba č. 3.61.")

20.4. Schéma uváděných osob



20.5. Struktura vztahů, úloha ovládané osoby, způsob a prostředky ovládnání

20.5.1. Struktura vztahů

Ovládající osoba nakládá se 100% akciových podílů na Propojené osobě č. 3.380. – společnost PROSPERITA holding, a.s. Tato společnost může v Ovládané osobě i Propojených osobách uplatňovat přímo nebo nepřímo rozhodující vliv ve smyslu § 74 a § 75 ZOK a s těmito jako řídicí osoba tvoří koncern dle ust. § 79 ZOK.

20.5.2. Úloha ovládané osoby

Ovládaná osoba je prostředníkem ovládnání pro korporaci zavěšenou pod ni, Propojené osoby č. 3.22. KDYNIUM Service s.r.o., a sama je objektem nepřímého ovládnání.

20.5.3. Způsob a prostředky ovládnání

Ovládnání je realizováno prostřednictvím Propojených osob č. 3.3., 3.38., 3.60., společnosti ALMET, a.s., PROSPERITA holding, a.s., VOS a.s. a to zejména přímým výkonem hlasovacích práv na valné hromadě Ovládané osoby a udělováním řídicích pokynů v rámci koncernu.

20.6. Přehled jednání učiněných na popud nebo v zájmu ovládající osoby nebo propojených osob

Na popud nebo v zájmu Ovládající osoby ani Propojených osob nebylo v Rozhodném období učiněno žádné jednání týkající se majetku přesahujícího 10% vlastního kapitálu Ovládané osoby.

20.7. Přehled vzájemných smluv uzavřených s ovládající osobou nebo propojenými osobami

20.7.1. Smlouvy mezi Ovládanou osobou a Ovládající osobou

Mezi Ovládanou osobou a Ovládající osobou nebyly v rozhodném období uzavřeny žádné smlouvy.

20.7.2. Smlouvy mezi Ovládanou osobou a Propojenou osobou CONCENTRA a.s.

- a) Propojená osoba č. 3.8. poskytla Ovládané osobě poradenství na základě Smlouvy o Kontrolní činnosti a poskytování služeb organizačně ekonomického poradenství ze dne 21.4.2010.
Plnění – poradenství na základě smlouvy, protiplnění – úhrada smluvní ceny
- b) Propojenou osobou č. 3.8. bylo poskytnuto Ovládané osobě školení ředitelů.
Plnění – provedené školení, protiplnění – finanční úhrada.

20.7.3. Smlouvy mezi Ovládanou osobou a Propojenou osobou KAROSERIA, a.s.

- a) Mezi Ovládanou a Propojenou osobou byl na základě Nabídky služeb ze dne 20.9.2007 vyúčtován pronájem nebytových prostor. Ovládaná osoba jako nájemce a Propojená osoba č.3.20.jako pronajímatel.
Plnění – předmět nájmu, protiplnění – úhrada nájemného.

20.7.4. Smlouvy mezi Ovládanou osobou a Propojenou osobou PROSPERITA holding, a.s.

- a) Mezi Ovládanou a Propojenou osobou byla v platnosti Smlouva o půjčce ze dne 10.12.2009 a Smlouva o půjčce ze dne 3.1.2011. Ovládaná osoba jako věřitel a Propojená osoba č.3.38. jako dlužník. Ovládaná osoba vyúčtovala Propojené osobě úroky z těchto půjček.
Plnění – vyúčtování úroků ve výši 4,9 % p.a., od 1.6.2015 2,70 % p.a.
protiplnění – poskytnutí peněžních prostředků.

20.7.5. Smlouvy mezi Ovládanou osobou a Propojenou osobou KDYNIUM Service, s.r.o.

- a) Mezi Ovládanou a Propojenou osobou byl v rozhodném období fakturován prodej licencovaných výrobků. Ovládaná osoba byla dodavatelem a Propojená osoba č.3.22. odběratelem.
Plnění – dodání výrobků, protiplnění – finanční úhrada.
- b) Na základě uzavřené Smlouvy o vzájemném poskytování služeb ze dne 5.4.2013 + dodatek byla Ovládanou osobou vystavena faktura za služby Propojené osobě č. 3.22.
Plnění – poskytnutí služeb dle smlouvy, protiplnění – úhrada za služby.
- c) Propojená osoba č.3.22. vyfakturovala Ovládané osobě provizi, vyplývající ze Smlouvy o vzájemném poskytování služeb ze dne 5.4.2013+dodatek smlouvy.
Plnění – předmět provize dle smlouvy, protiplnění – úhrada provize dle smlouvy

20.7.6. Smlouvy mezi Ovládanou osobou a Propojenou osobou České vinařské závody a-s.

- a) Mezi Ovládanou osobou jako objednatel a Propojenou osobou č.3.9. jako zhotovitel byla na základě objednávky vyúčtována služba.
Plnění - služba dle objednávky , protiplnění – finanční úhrada

20.7.7. Smlouvy mezi Ovládanou osobou a Propojenou osobou ALMET, a.s.

- a) Mezi Ovládanou osobou jako objednatel a Propojenou osobou č.3.3. jako zhotovitel byla na základě objednávky vyúčtována služba.
Plnění - služba dle objednávky, protiplnění – úhrada smluvní ceny
- c) Propojená osoba č.3.3. vyfakturovala Ovládané osobě na základě objednávky materiál.
Plnění – materiál dle objednávky, protiplnění – finanční úhrada

Veškeré smluvní vztahy, plnění i protiplnění odpovídaly podmínkám obvyklého obchodního styku.

20.8. Posouzení vzniku újmy ovládané osobě a její vyrovnání

Z jednání na popud nebo v zájmu Ovládající osoby či Propojených osob, ani z uzavřených smluvních vztahů, nevznikla Ovládané osobě žádná újma.

20.9. Zhodnocení výhod a nevýhod ze vztahů s ovládající osobou a s propojenými osobami, včetně případných rizik

Vztah mezi Ovládanou osobou a Ovládající, resp. propojenými osobami lze hodnotit neutrálně, tzn. že z tohoto vztahu neplynou žádné zásadní výhody ani nevýhody, resp. rizika.

20.10. Důvěrnost informací

Za důvěrné informace, které nelze veřejně zpřístupnit, jsou považovány informace a skutečnosti, které jsou součástí obchodního tajemství Ovládající osoby, Ovládané osoby a Propojených osob a také ty informace, které byly za důvěrné jakoukoliv z těchto osob označeny. Dále jsou to veškeré informace z obchodního styku, které by mohly být samy o sobě nebo v souvislosti s jinými informacemi nebo skutečnostmi k újmě kterékoliv z uvedených osob.

20.11. Závěr

20.11.1. Představenstvo společnosti KDYNIUM a.s. konstatuje, že vynaložilo péči řádného hospodáře ke zjištění okruhu Propojených osob pro účely této zprávy o vztazích, a to zejména tím, že se dotázalo Ovládající osoby na okruh osob, které jsou touto osobou ovládány.

20.11.2. Představenstvo společnosti KDYNIUM a.s. se domnívá, že peněžité plnění, resp. protiplnění, která byla poskytnuta na základě výše popsaných vztahů mezi Propojenými osobami, byla v obvyklé výši.

20.11.3. Tato zpráva o vztazích byla zpracována statutárním orgánem Ovládané osoby, společnosti KDYNIUM a.s., 29.2. 2016.

20.11.4. Schváleno na zasedání představenstva společnosti KDYNIUM a.s. dne 7.4. 2016.

Podpisy všech členů statutárního orgánu Ovládané osoby:



Jméno, příjmení, funkce

Ing. Miroslav Kurka
Předseda představenstva



Jméno, příjmení, funkce

Ing. Michal Kurka, LL.M.
Místopředseda představenstva



Jméno, příjmení, funkce

Ing. Luboš Polívka
Člen představenstva

KDYNiUM

ZÁVĚR

21. VÝZNAMNÉ UDÁLOSTI PO DATU ÚČETNÍ ZÁVĚRKY

Po datu účetní závěrky nedošlo k žádné významné události.

22. PROHLÁŠENÍ

Prohlašuji, že údaje uvedené ve výroční zprávě odpovídají skutečnosti a že nebyly vynechány žádné podstatné okolnosti, které by mohly ovlivnit přesné a správné posouzení společnosti KDYNIUM a.s.

14. března 2016



Ing. Miroslav Kurka
Předseda představenstva



Ing. Michal Kurka, LL.M.
Místopředseda představenstva



Ing. Luboš Polívka
Člen představenstva

23. PODĚKOVÁNÍ SPOLUPRACOVNÍKŮM

Představenstvo, dozorčí rada i vedení společnosti děkují všem zaměstnancům za spolupráci, bez níž by nebylo dosaženo stanovených cílů, a vyslovují jim uznání za vykonanou práci.

24. ZPRACOVÁNÍ VÝROČNÍ ZPRÁVY

24.1 Odpovědná osoba

Za obsah a zpracování výroční zprávy odpovídá hlavní účetní firmy, Miloslava Černá, rodné číslo: 575516/1324, bydliště: Lesní 582, Kdyně, okres Domažlice.

24.2 Prohlášení

Prohlašuji, že údaje uvedené ve výroční zprávě odpovídají skutečnosti a že nebyly vynechány žádné podstatné okolnosti, které by mohly ovlivnit přesné a správné posouzení společnosti KDYNIUM a.s.

Prohlašuji, že jsem vycházela z údajů a informací, které jsem měla k dispozici ke dni zpracování výroční zprávy.

Informace o koncernu byly použity v podobě poskytnuté koncernem, prostřednictvím firmy CONCENTRA.

14. března 2016



Miloslava Černá
Hlavní účetní