



VÝROČNÍ ZPRÁVA 2013

KDYNIUM A. S.

OBSAH

Obecná část

1.	Hlavní ekonomické výsledky	7
2.	Zpráva o podnikatelské činnosti společnosti a stavu jejího majetku	11
3.	Historie společnosti	14
4.	Koncern	15
5.	Valná hromada	16
6.	Představenstvo	17
7.	Dozorčí rada	18
8.	Vedení společnosti	19
9.	Zaměstnanci	20
10.	Prodej	21
11.	Výzkum a vývoj	27
12.	Investice	28
13.	Jakost	30
14.	Životní prostředí	31
15.	Audit účetní závěrky a ověření zprávy o vztazích mezi propojenými osobami	32
16.	Zpráva dozorčí rady	35
17.	Ekonomický výhled	36

Účetní závěrka

18.	Příloha účetní závěrky	39
19.	Účetní výkazy	65

Zpráva o vztazích mezi vzájemně propojenými osobami

20.	Zpráva o vztazích mezi vzájemně propojenými osobami	75
-----	---	----

Závěr

21.	Významné události po datu účetní závěrky	91
22.	Prohlášení	92
23.	Poděkování spolupracovníkům	93
24.	Zpracování výroční zprávy	94

KDYNIMUM A. S.

Adresa: Nádražní 104, 345 06 Kdyně

IČO: 45 35 72 93

Telefon: +420 379 715 111

Fax: +420 379 715 426

E-mail: kdynium@kdynium.cz

Internet: www.kdynium.cz

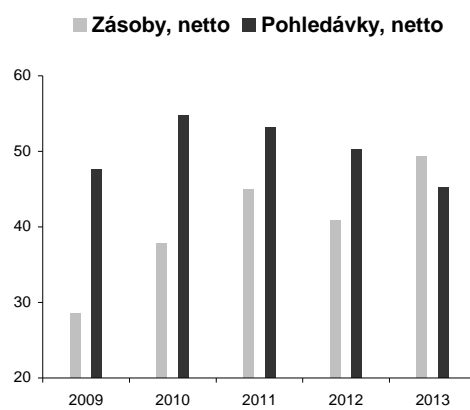
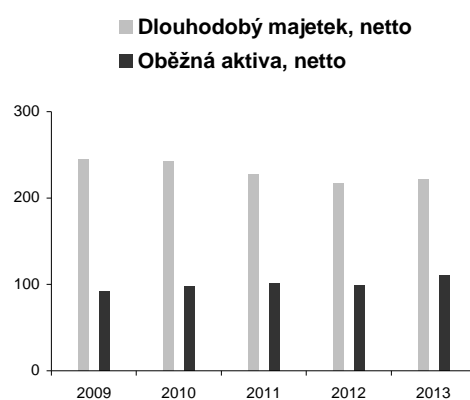
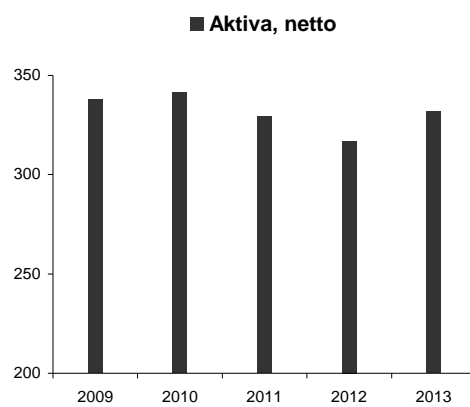
Registrace: Krajský soud v Plzni, obchodní rejstřík, oddíl B, vložka 220

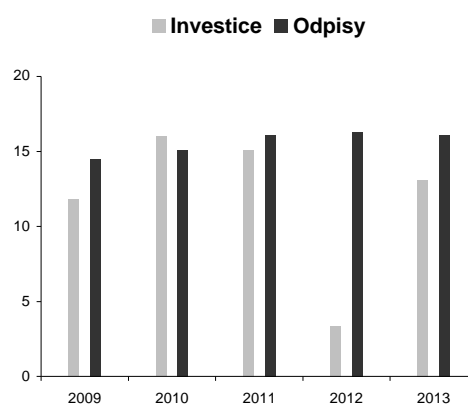
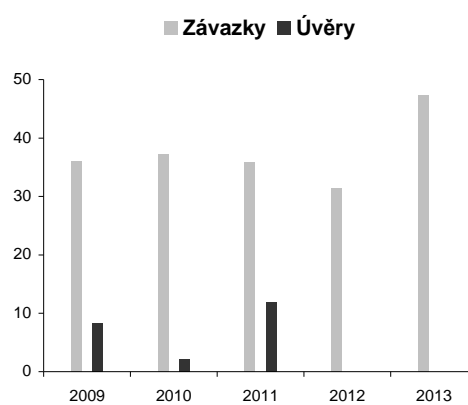
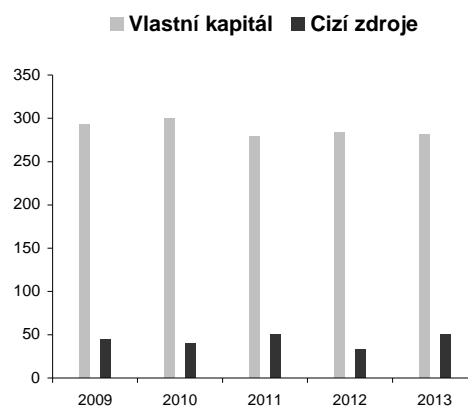


OBECNÁ ČÁST

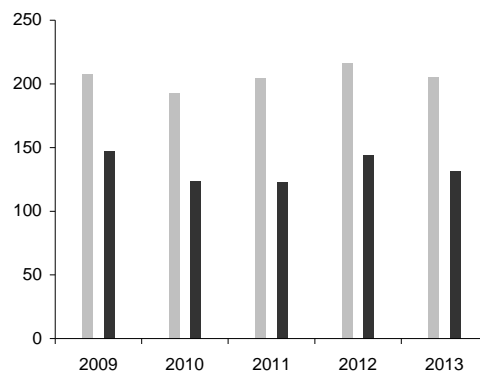
1. HLAVNÍ EKONOMICKÉ VÝSLEDKY

v mil. Kč	k 31.12.	2009	2010	2011	2012	2013
Aktiva, netto		337,9	341,3	329,3	316,8	331,8
Dlouhodobý majetek, netto		245,3	242,9	227,8	217,5	221,8
Oběžná aktiva, netto *)		92,3	98,0	101,0	99,2	109,9
Zásoby, netto		28,6	37,8	44,9	40,8	49,3
Pohledávky, netto *)		47,6	54,8	53,2	50,2	45,2
Vlastní kapitál		292,5	299,9	279,4	283,3	281,2
Cizí zdroje *)		44,4	39,8	49,8	33,4	50,6
Závazky *)		36,0	37,3	35,9	31,5	47,3
Úvěry		8,3	2,2	12,0	0	0
Investice (nefinanční)		11,8	16,0	15,1	3,4	13,1
Odpisy		14,5	15,1	16,1	16,3	16,1
Tržby za vlastní výrobky a služby		207,6	193,1	204,4	216,1	205,1
Export		147,6	124,1	123,1	144,0	131,5
Osobní náklady		69,0	73,8	72,5	81,8	79,3
Zaměstnanci (evidenční stav)		251	245	239	239	263
Zisk před zdaněním		-39,2	2,6	4,1	-2,6	10,2
Zisk po zdanění		-38,9	8,8	3,2	-2,1	8,0
v Kč						
Zisk po zdanění za běžnou činnost na akcii *)		-743	168	62	-40	153
Dividenda na akcii (za rok)		0	0	50	50	-

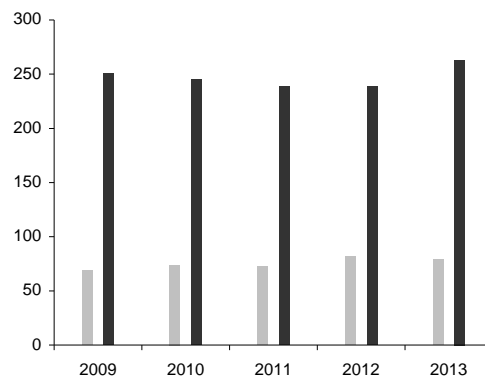




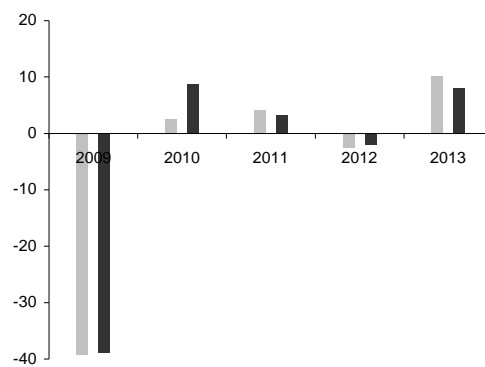
■ Tržby za vlastní výroby a služby ■ Export



■ Osobní náklady ■ Zaměstnanci (evidenčně)



■ Zisk před zdaněním ■ Zisk po zdanění



2. ZPRÁVA O PODNIKATELSKÉ ČINNOSTI SPOLEČNOSTI A STAVU JEJÍHO MAJETKU

Vážení akcionáři, dámy a pánové.

Rok 2013 byl po několika letech opravdu úspěšným rokem. Podařilo se splnit, ba překročit, podle mého názoru velmi ambiciózní hospodářský plán. Celkový zisk před zdaněním převýšil 10 milionů korun.

Tržby oproti minulému roku mírně poklesly. Hlavním důvodem byl pokles exportu, a to jak v absolutním, tak relativním vyjádření. Hlavní příčinou poklesu tržeb byl pokles tržeb v oblasti automobilového průmyslu v Německu. Výroba v jiných oborech než v automobilovém průmyslu, a to jak v tuzemsku, tak v zahraničí, zaznamenala několikaprocentní nárůst. Vzhledem k jejímu relativně nižšímu zastoupení a hodnotě absolutního poklesu v automobilovém průmyslu však nedokázala tento výpadek pokrýt.

Příznivý vývoj byl zaznamenán v nárůstu objemu prodeje služeb. To představuje v našem případě hlavně činnosti spojené s přípravou nové výroby. Přestože se objemově jedná o málo podstatnou část tržeb, znamená to dobrý základ pro budoucí prodej odlítků.

Z pohledu teritoriálního zaměření prodeje lze konstatovat, že se lépe dařilo domácím než zahraničním prodeji. Tuzemský prodej lehce vzrostl, zahraniční výrazně klesl. Export klesl na 64% tržeb. Tento vývoj opět souvisí s poklesem prodeje do automobilového průmyslu v Německu. V jiných zemích než v Německu se naopak prodeji dařilo, a došlo ke značným nárůstům prodeje. Firmě se vůbec poprvé v její historii podařilo prosadit své výrobky v Rusku. Lze konstatovat, že se daří eliminovat v minulosti výraznou závislost na jednom oboru a jednom obchodním teritoriu, která svého času dosahovala téměř 90%.

Podíl automobilového průmyslu jako hlavní oblasti prodeje výrobků firmy se po několikaletém vytrvalém poklesu snížil přibližně na třetinu celkových tržeb firmy, a je důkazem pokračující diverzifikace oborového i teritoriálního zaměření firmy.

Firma při svých plánech vychází z v minulosti dlouhodobě posilujícího trendu koruny vůči euru, a z tohoto důvodu podstatnou část svých tržeb zajišťuje. Změna kurzu koncem roku způsobená intervencí ČNB negativně ovlivnila hospodářský výsledek poslední části roku, a přetrvává-li současný kurz, rovněž negativně ovlivní nejbližší nadcházející období.

V oblasti investic se podařilo vyrovnat nepříznivý stav z předešlého roku. Schválené a realizované investice odpovídaly aktuálním potřebám a možnostem firmy. Byly zaměřeny především na dokončovací práce na výrobcích umožňující zvýšit jejich přidanou hodnotu, jakost, technickou náročnost a celkovou

konkurenceschopnost. Firma získává zakázky i z jiných než pro ni tradičních oborů, a s vyššími než dosud běžnými technickými požadavky, což se někdy projevuje nižší technickou připraveností výroby. Právě takové výrobky by ale v budoucnosti měly hrát stále větší roli v zaměření výroby. Přesto firma dosáhla v roce 2013 zatím v historii nejlepších výsledků v oblasti kvality, resp. nákladů na nejakostní výrobu.

V roce 2013 došlo k prodeji nepotřebného majetku, konkrétně ubytovny, a to městu Kdyně. Tento obchod pozitivně, podstatně a neopakovatelně ovlivnil hospodářský výsledek roku.

Firma neměla žádný vážný pracovní úraz. Četnost výskytu pracovních úrazů se v nedávné minulosti razantně snížila a již několik let se drží na velmi nízké úrovni a jejich nižší závažnosti.

Pracovní kolektiv byl v roce 2013 poměrně stabilní. Zvýšil se počet zaměstnanců, více v dělnických profesích. Firma se dlouhodobě obdobně jako další průmyslové firmy potýká s problémem nedostatku technicky vzdělaných pracovníků. V dostupném okolí firmy se přirostuje konkurence rostoucí nabídkou těchto pracovních míst.

Loňský rok, stejně jako rok předcházející, prošel dvěma fázemi. První pololetí mělo dobrý odbyt, v časném podzimu došlo k jeho citelnému poklesu. Rozdíl proti loňskému roku však byl v tom, že v samotném závěru roku hospodářství nastartovalo, což přetrvává i v prvních měsících roku 2014. Nebýt této změny, nejen že by nebylo dosaženo tak dobrých výsledků, ale nebyly by splněny ani výsledky původně plánované.

Firma nemá závazky po lhůtě splatnosti ani úvěry, má i připravené dostatečné krytí svých finančních potřeb formou kontokorentů. Pokračující růst podílu výrobků s vyšším stupněm zpracování a neustále se prohlubující stupeň jejich zpracování doprovázený částečně i nižší kapacitní průchodností některých technologických stupňů způsobuje delší výrobní časy a vyšší objem nedokončené výroby. Podíl výrobků firmy prodávaných již ve stavu, kdy jsou připraveny přímo k montáži, dále stoupá.

Technická úroveň, jakost i stupeň zpracování výrobků firmy stoupá. Roste i produktivita výroby. Výrobky firmy si nachází stále nové zákazníky. Budoucnost firmy spatřujeme v přizpůsobení se pokračujícímu trendu poptávky po stále technicky náročnějších výrobcích s vyšší přidanou hodnotou. Zaměstnanci firmy prokázali, že jsou schopni takovou výrobu zabezpečit. Věřím, že jsme na správné cestě do budoucnosti.



Luboš Polívka

Člen představenstva a generální ředitel

3. HISTORIE SPOLEČNOSTI

Technologie přesného lití metodou vytavitelného modelu se ve Kdyni začala používat v roce 1954 v rámci tehdejších Kdynských strojíren. Tato firma včetně slévárny se později stala součástí koncernového podniku Elitex.

Vyčleněním z koncernového podniku Elitex vznikl 1. ledna 1991 samostatný státní podnik Slévárny.

Akciová společnost KDYNIMUM vznikla 1. května 1992 ze státního podniku Slévárny.

Koncem roku 1999 se společnost KDYNIMUM stala součástí koncernu PROSPERITA.

V současné době je akciová společnost KDYNIMUM jednou z největších sléváren přesného lití pracující metodou vytavitelného modelu na území České republiky a lze ji zařadit mezi významné evropské výrobce přesných odlitků.

4. KONCERN

Akciová společnost KDYNIUM je ve smyslu § 66a, odstavce 3, písmena b), c) a odstavců 6, 7, a 9 zákona č. 513/1991 Sb., v platném znění, součástí koncernu. Ovládající a propojené osoby jsou popsány ve zprávě o vztazích mezi vzájemně propojenými osobami, jež je součástí výroční zprávy.

Dne 1.11.2011 byla založena dceřiná společnost KDYNIUM Service s.r.o., IČO 291 21 361.

5. VALNÁ HROMADA

Řádná valná hromada se konala dne 20. června 2013.

Pořad jednání valné hromady :

1. Zahájení.
2. Volba předsedy valné hromady, zapisovatele, ověřovatelů zápisu a osob pověřených sčítáním hlasů.
3. Zpráva představenstva o podnikatelské činnosti společnosti a stavu jejího majetku za rok 2011.
4. Projednání řádné účetní závěrky za rok 2012 a návrhu představenstva na rozdělení nerozděleného zisku minulých let.
5. Vyjádření dozorčí rady k řádné závěrce za rok 2012, k návrhu na úhradu ztráty, zpráva dozorčí rady o výsledcích její kontrolní činnosti a vyjádření dozorčí rady ke zprávě představenstva o vztazích mezi propojenými osobami ve smyslu §66a odst. 10 obchodního zákoníku.
6. Schválení řádné účetní závěrky za rok 2012 a úhrady ztráty a rozdělení nerozděleného zisku minulých let.
7. Určení auditora pro ověření účetní závěrky za rok 2013
8. Schválení odměňování členů představenstva a dozorčí rady společnosti.
9. Závěr.

6. PŘEDSTAVENSTVO

Představenstvo společnosti bylo v letech 2013 i 2012 tříčlenné.

Představenstvo	k 31.12.2013	k 31.12.2012
Předseda	Ing. Miroslav Kurka	Ing. Miroslav Kurka
Místopředseda	Ing. Miroslav Kučera	Ing. Miroslav Kučera
Člen	Ing. Luboš Polívka	Ing. Luboš Polívka

Ing. Miroslav Kurka

Nar.16.2.1961, bydliště: Praha 4, Mirotická 11/956, člen orgánů dalších podniků koncernu.

Ing. Miroslav Kučera

Nar.25.36.1962, bydliště: Dětmárovice č. 809, okres Karviná, finanční ředitel PROSPERITA holding, a. s.), člen orgánů dalších podniků koncernu.

Ing. Luboš Polívka

Nar.18.1.1967, bydliště: Milavče 118, okres Domažlice, generální ředitel společnosti (KDYNIUM a. s.).

7. DOZORČÍ RADA

Dozorčí rada společnosti byla v letech 2013 i 2012 tříčlenná.

Dozorčí rada	k 31.12.2013	k 31.12.2012
Předseda	Miroslav Kurka	Miroslav Kurka
Místopředseda	Ing. Michal Kurka	Ing. Michal Kurka
Člen zvolený zaměstnanci	Václav Larva	Václav Larva

Miroslav Kurka

Nar.29.7.1931, bydliště: Havířov, Karvinská 61, člen orgánů dalších podniků koncernu.

Ing. Michal Kurka

Nar.19.2.1983, bydliště Havířov, Šumbark, Lomená 229/15, člen orgánů dalších podniků koncernu.

Václav Larva

Nar.2.1.1961, bydliště: Kdyně, Klatovská 371, okres Domažlice, technik bezpečnosti práce a ochrany zdraví, požární technik (KDYNIMUM a.s.)

Od 20.4.2012 nastoupil do funkce nově zvolený člen dozorčí rady Václav Larva, tímto bylo ukončeno členství Karlu Kuželíkovi. Změna zapsána Krajským soudem v Plzni do obchodního rejstříku dne 3.10.2012.

Karel Kuželík

Nar.22.8.1978, bydliště: Kdyně, Lesní 586, okres Domažlice, provozní dispečer (KDYNIMUM a. s.).

8. VEDENÍ SPOLEČNOSTI

Vedení společnosti bylo v letech 2013 i 2012 tříčlenné.

Vedení	k 31.12.2013	k 31.12.2012
Generální ředitel	Ing. Luboš Polívka	Ing. Luboš Polívka
Obchodní ředitel	Ing. Vladimír Krejčí	Ing. Vladimír Krejčí
Technický ředitel	Ing. Jan Löffelmann	Ing. Jan Löffelmann

9. ZAMĚSTNANCI

Zaměstnanci v hlavním pracovním poměru.

Struktura podle pracovního zařazení (počet)	k 31.12.2013	k 31.12.2012	Index 13/12
Technickohospodářští zaměstnanci	63	61	1,04
Dělníci	202	178	1,14
Celkem	265	239	1,11

Struktura podle pracovního zařazení (%)	k 31.12.2013	k 31.12.2012
Technickohospodářští zaměstnanci	24%	26%
Dělníci	76%	74%
Celkem	100%	100%

Struktura podle vzdělání (počet)	k 31.12.2013	k 31.12.2012
Vysokoškolské	14	14
Úplné střední	83	72
Střední	129	119
Základní	39	34
Celkem	265	239

Struktura podle vzdělání (%)	k 31.12.2013	k 31.12.2012
Vysokoškolské	5%	6%
Úplné střední	31%	30%
Střední	49%	50%
Základní	15%	14%
Celkem	100%	100%

10. PRODEJ

Hlavním předmětem činnosti firmy je nadále výroba přesných ocelových a nerezových odlitků metodou vytavitelného voskového modelu .

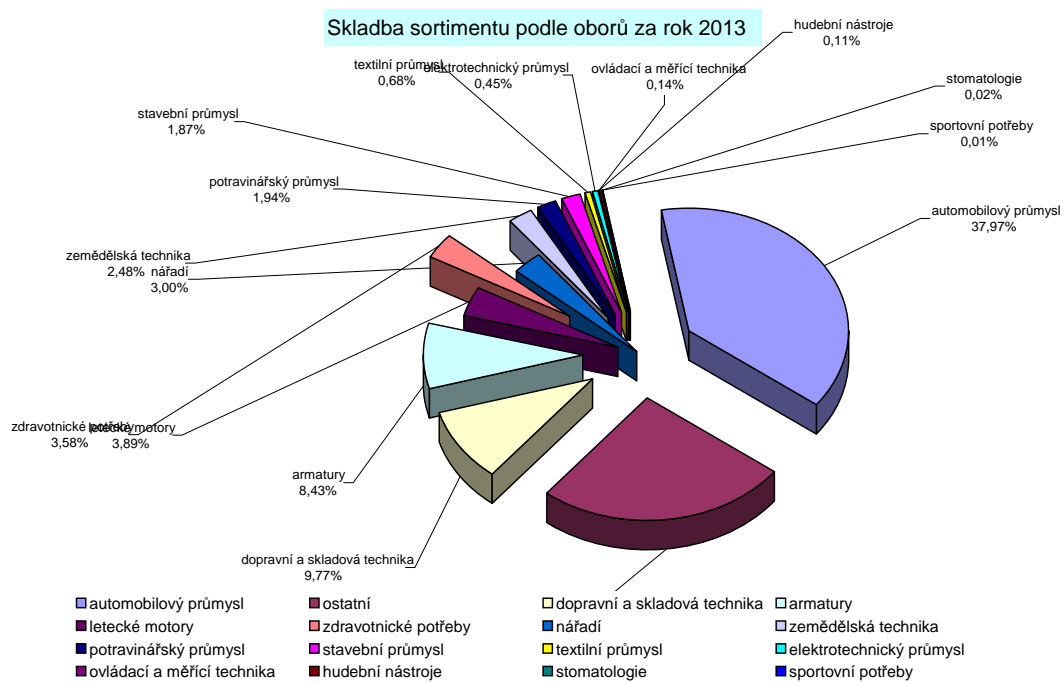
Nedílnou součástí poskytovaných služeb, souvisejících s novou výrobou je aktivní součinnost s konstrukčními odděleními zákazníků, která spočívá hlavně v optimalizaci tvaru odlitku ve fázi jeho návrhu a končí finální konstrukcí dílce, následně konstrukcí a výrobou forem a potřebných přípravků.

V prodeji firmy se potvrzují tendence z minulých let :

- proexportní zaměření prodeje (64 % obratu)
- požadavek odběratelů na komplexní dodávky dílců, tzn. dodávka dílců připravených pro montáž (odlitek včetně CNC opracování a požadovaných povrchových úprav).

I přes mírný pokles tržeb (ve srovnání s rokem 2012 pokles o 5 %) se ziskovost podniku výrazně zvýšila (rok 2012 mírná ztráta 2,6 mil. Kč, rok 2013 zisk 10,2 mil Kč). Zákaznické portfolio bylo rozšířeno o několik dalších perspektivních odběratelů z různých odvětví průmyslu. V celkovém sortimentu výroby pokračoval mírný pokles zastoupení pozic pro automobilový průmysl (podíl na obratu klesl na 38 %). Podařilo se získat plánované množství nových pozic odlitků.

Naprostá většina exportovaného zboží (93%) míří do Německa, Švýcarska a Rakouska. Zajímavě se rozvíjí spolupráce s firmami z Beneluxu. Získání nových zahraničních obchodních partnerů v dalších evropských zemích bylo zatím neúspěšné. Poprvé v historii firmy se navázala obchodní spolupráce s firmami z Ruské federace (podíl na celkovém exportu ca. 3,7 %). Pronikání na nová odbytíště (zejména v Evropě) je naším cílem i pro příští období.



10.1 Zboží, vlastní výroby a služby

Tržby za zboží, vlastní výroby a služby (v tis. Kč)	2013	2012	Index 13/12
Zboží	0	3.397	0
Vlastní výroby a služby	205.067	216.087	0,95
Zboží, vlastní výroby a služby celkem	205.067	219.484	0,94

Tržby za zboží, vlastní výroby a služby (%)	2013	2012
Zboží	0%	1,55%
Vlastní výroby a služby	100%	98456%
Zboží, vlastní výroby a služby celkem	100%	100%

10.2 Vlastní výroby a služby

Tržby za vlastní výroby a služby (v tis. Kč)	2013	2012	Index 13/12
Vlastní výroby	196.053	208.556	0,94
Služby	9.014	7.531	1,20
Vlastní výroby a služby celkem	205.067	216.087	0,95

Tržby za vlastní výroby a služby (%)	2013	2012
Vlastní výroby	95,60%	96,51%
Služby	4,40%	3,49%
Vlastní výroby a služby celkem	100%	100%

10.3 Tuzemský prodej, export

Tržby za vlastní výrobky a služby (v tis. Kč)	2013	2012	Index 13/12
Česká republika	73.570	72.134	1,02
Export	131.497	143.953	0,91
Vlastní výrobky a služby celkem	205.067	216.087	0,95

Tržby za vlastní výrobky a služby (%)	2013	2012
Česká republika	35,88%	33,38%
Export	64,12%	66,62%
Vlastní výrobky a služby celkem	100%	100%

10.4 Tuzemský prodej

Česká republika (v tis. Kč)	2013	2012	Index 13/12
Vlastní výrobky	66.454	65.313	1,02
Služby	7.116	6.821	1,04
Česká republika celkem	73.570	72.134	1,02

Česká republika (v %)	2013	2012
Vlastní výrobky	90,33%	90,54%
Služby	9,67%	9,46%
Česká republika celkem	100%	100%

10.5 Export

Export (v tis. Kč)	2013	2012	Index 13/12
Vlastní výrobky	129.599	143.242	0,91
Služby	1.898	711	2,67
Export celkem	131.497	143.953	0,91

Export (v %)	2013	2012
Vlastní výrobky	98,56%	99,51 %
Služby	1,44%	0,49 %
Export celkem	100%	100%

10.6 Export podle teritorií

Export vlastních výrobků a služeb (v tis. Kč)	2013	2012	Index 13/12
Německo	109.449	128.613	0,85
Švýcarsko	8.359	3.968	2,11
Rakousko	8.078	5.768	1,40
Slovensko	964	1.118	0,86
Itálie	898	975	0,92
Švédsko	802	276	2,91
Belgie	568	937	0,61
Slovinsko	291	901	0,32
Ostatní země	2.088	1.397	1,50
Export vlastních výrobků a služeb Celkem	131.497	143.953	0,91

Export vlastních výrobků a služeb (v %)	2013	2012
Německo	83,23%	89,34%
Švýcarsko	6,36%	2,76%
Rakousko	6,14%	4,00%
Slovensko	0,73%	0,78%
Itálie	0,68%	0,68%
Švédsko	0,61%	0,19%
Belgie	0,43%	0,65%
Slovinsko	0,22%	0,63%
Ostatní země	1,60%	1,97%
Export vlastních výrobků a služeb celkem	100%	100%

10.7 Automobilový průmysl

Tržby za vlastní výroby a služby (v tis. Kč)	2013	2012	Index 13/12
Automobilový průmysl	71.609	86.876	0,83
Ostatní obory	133.458	129.211	1,03
Vlastní výrobky a služby celkem	205.067	216.087	0,95

Tržby za vlastní výroby a služby (v %)	2013	2012
Automobilový průmysl	34,92%	40,20%
Ostatní obory	65,08%	50,80%
Vlastní výrobky a služby celkem	100%	100%

11. VÝZKUM A VÝVOJ

Výzkum a vývoj v roce 2013 navázal na výzkum a vývoj z roku 2012 a pokračoval v dalším vývoji se zaměřením na zavedení jeho výsledků do výroby. Hlavní oblasti výzkumu a vývoje v roce 2012 ve společnosti KDYNIMUM a. s.:

1. Vosk

Modelová hmota, cílem vývoje je snížení nákladů při zachování vysoké kvality voskových dílců.

Optimalizace vtokových systémů – zlepšení kvality, snížení zmetkovitosti a ztrát.

2. Obalovna

Optimalizace obalování – snížení nákladů, zlepšení kvality.

Optimalizace výběru materiálu pro výrobu keramických forem.

3. Tavírna

Odzkoušení a zavedení nového vedení tavby pro odlévání nerezových slitin.

Zavedení nových materiálů do licího sortimentu.

Optimalizace výroby odlitků – zlepšení vnitřní kvality odlitků.

4. Konečná

Vytipování a odzkoušení nového ručního tryskače – zlepšení povrchové kvality.

Výdaje na výzkum a vývoj (v mil. Kč)	2013	2012	Index 13/12
Osobní náklady	3,27	2,99	1,10
Materiálové náklady	0,51	0,56	0,91
Výdaje na výzkum a vývoj celkem	3,78	3,55	1,07

12. INVESTICE

Byl přestěhován provoz nástrojárny do nově upravených prostor na hale M6. V původní hale nástrojárny byly vytvořeny prostory pro rozšíření provozu obrobny.

Pro další posílení soběstačnosti v obrábění odlitků jsme do nově uzpůsobených prostor obrobny zakoupili CNC soustruh a vertikální CNC.

Na tlakovou zkoušku těsnosti byl pořízen speciální měřicí přístroj.

Pro dodržení zvýšených požadavků na jakost odlitků jsme v provozu slévárny zprovoznili ruční tryskač.

Investice (v tis. Kč)	2013	2012	Index 13/12
Nefinanční investice			
Dlouhodobý nehmotný majetek	16	0	0
Dlouhodobý hmotný majetek	13.046	3.405	3,84
Zálohy poskytnuté na majetek	0	0	0
Celkem	13.062	3.405	3,84
Finanční investice			
Celkem	0	0	0
Celkem	13.062	3.405	3,84

Investice (v %)	2013	2012
Nefinanční investice		
Dlouhodobý nehmotný majetek	0,12 %	0%
Dlouhodobý hmotný majetek	99,88 %	100,00%
Zálohy poskytnuté na majetek	0 %	0%
Celkem	100 %	100%
Finanční investice		
Celkem	0	0
Investice celkem	100%	100%

Nejvýznamnější nefinanční investice (v tis. Kč)	2013	Podíl
CNC soustruh	6.002	45,95 %
Obráběcí centrum	3.098	23,72 %
Hala M6 – rekonstrukce	1.829	14,00 %
Ostatní	2.133	16,33 %
Investice celkem	13.062	100%

13. JAKOST

Certifikát systému jakosti podle normy ISO/TS 16 949, která harmonizuje požadavky automobilového průmyslu sdruženého v IATF (International Automotive Task Force), a zároveň splňuje požadavky normy ISO 9001, získala firma v roce 2003. Tento certifikát umožňuje firmě dodávat odlitky do automobilového průmyslu.

Recertifikační audit dle ISO/TS 16949 se koná pravidelně každé tři roky, každoročně pak dozorový audit.

Poprvé byla společnost certifikována v roce 1995 a to podle normy ISO 9001:1994. Certifikace byla postupně rozšířena, a to v roce 1998 podle VDA 6.1 a v roce 1999 podle QS 9000. Certifikacemi auditů prováděla společnost TÜV CZ, ze skupiny TÜV SÜD. Od roku 2012 provádí recertifikační a dozorové audity dle ISO/TS 16949 společnost LL-C (Certification) Czech Republic, s.r.o.

System managementu jakosti je pravidelně prověřován nejvýznamnějšími zákazníky firmy, zejména z automobilového průmyslu.

Společnost uplatňuje zlepšování efektivity systému řízení jakosti s cílem trvale zvyšovat spokojenost zákazníka za použití metody PDCA.

14. ŽIVOTNÍ PROSTŘEDÍ

Ochrana životního prostředí je pro společnost KDYNIMUM prioritním cílem. Snažíme se maximálně o to, aby naše veškeré činnosti byly nastaveny, řízeny a vykonávány tak, aby jejich případné negativní dopady na životní prostředí byly eliminovány na co nejnižší úroveň.

Firma LL-C (Certification) Czech Republic s. r. o. provedla v roce 2013 v naší společnosti úspěšný dozorový audit EMS podle normy EN ISO 14 001:2004.

Certifikát EN ISO 14001 je konkurenční výhodou při výběrových řízeních. Přináší image stabilní, zodpovědné a prosperující společnosti, která dodržuje principy zavedeného systému řízení (sleduje a pravidelně vyhodnocuje aspekty, kterými působí na životní prostředí, sleduje kvalitu svých zakázek), zvýšení podnikatelské důvěryhodnosti, rozšíření možností v oblasti zahraničních a státních zakázek.

15. AUDIT ÚČETNÍ ZÁVĚRKY A OVĚŘENÍ ZPRÁVY O VZTAZÍCH MEZI PROPOJENÝMI OSOBAMI

15.1 Auditor

Účetní závěrku za poslední tři účetní období ověřila auditorská firma, auditoři:

Auditorská firma: INEKS spol. s r. o., číslo oprávnění 81, Strakonice, Povážská 358

Auditoři: Ing. Pavel Prekop, auditor, číslo oprávnění 303
Ing. Miloslav Hůlka, auditor, číslo oprávnění 304

Odměna: Za audit účetní závěrky společnosti činila odměna 82 tis. Kč.

15.2 Zpráva nezávislého auditora

Provedli jsme audit přiložené účetní závěrky společnosti KDYNIUM a.s., Kdyně, která se skládá z rozvahy k 31.12.2013, výkazu zisku a ztráty za rok končící 31.12.2013 a přílohy této účetní závěrky, která obsahuje popis použitých podstatných účetních metod a další vysvětlující informace. Údaje o společnosti KDYNIUM a.s. jsou uvedeny v příloze této účetní závěrky.

Odpovědnost statutárního orgánu účetní jednotky za účetní závěrku

Statutární orgán společnosti KDYNIUM a.s. je odpovědný za sestavení účetní závěrky, která podává věrný a poctivý obraz v souladu s českými účetními předpisy, a za takový vnitřní kontrolní systém, který považuje za nezbytný pro sestavení účetní závěrky tak, aby neobsahovala významné (materiální) nesprávnosti způsobené podvodem nebo chybou.

Odpovědnost auditora

Naší odpovědností je vyjádřit na základě našeho auditu výrok k této účetní závěrce. Audit jsme provedli v souladu se zákonem o auditorech, mezinárodními auditorskými standardy a souvisejícími aplikačními doložkami Komory auditorů České republiky. V souladu s těmito předpisy jsme povinni dodržovat etické požadavky a naplánovat a provést audit tak, abychom získali přiměřenou jistotu, že účetní závěrka neobsahuje významné (materiální) nesprávnosti.

Audit zahrnuje provedení auditorských postupů k získání důkazních informací o částkách a údajích zveřejněných v účetní závěrce. Výběr postupů závisí na úsudku auditora, zahrnujícím i vyhodnocení rizik významné (materiální) nesprávnosti údajů uvedených v účetní závěrce způsobené podvodem nebo chybou. Při vyhodnocování těchto rizik auditor posoudí vnitřní kontrolní systém relevantní pro sestavení účetní závěrky podávající věrný a poctivý obraz. Cílem tohoto posouzení je navrhnout vhodné auditorské postupy, nikoli vyjádřit se k účinnosti vnitřního kontrolního systému účetní jednotky. Audit též zahrnuje posouzení vhodnosti použitých účetních metod, přiměřenosti účetních odhadů provedených vedením i posouzení celkové prezentace účetní závěrky.

Jsme přesvědčeni, že důkazní informace, které jsme získali, poskytují dostatečný a vhodný základ pro vyjádření našeho výroku.

Výrok auditora

Podle našeho názoru účetní závěrka podává věrný a poctivý obraz aktiv a pasiv společnosti KDYNIMUM a.s. k 31.12.2013 a nákladů a výnosů a výsledku jejího hospodaření za rok končící 31.12.2013 v souladu s českými účetními předpisy.

15.3 Zpráva o zprávě o vztazích mezi propojenými osobami

Prověřili jsme též věcnou správnost údajů uvedených ve zprávě o vztazích mezi propojenými osobami společnosti KDYNIMUM a.s. k 31.12.2013. Za sestavení této zprávy je zodpovědný statutární orgán společnosti KDYNIMUM a.s. Naším úkolem je vydat na základě provedené prověrky stanovisko k této zprávě o vztazích.


Ověření jsme provedli v souladu s AS č. 56 Komory auditorů České republiky. Tento standard vyžaduje, abychom plánovali a provedli ověření s cílem získat omezenou jistotu, že zpráva o vztazích neobsahuje významné (materiální) věcné nesprávnosti. Ověření je omezeno především na dotazování pracovníků společnosti a na analytické postupy a výběrovým způsobem provedené prověření věcné správnosti údajů. Proto toto ověření poskytuje nižší stupeň jistoty než audit. Audit jsme neprováděli, a proto nevyjadřujeme výrok auditora.

Na základě naší prověrky jsme nezjistili žádné významné věcné nesprávnosti údajů uvedených ve zprávě o vztazích mezi vzájemně propojenými osobami společnosti KDYNIMUM a.s. k 31.12.2013.

Ve Strakonících dne 23. dubna 2014

INEKS s.r.o.
Povážská 358
38601 Strakonice
oprávnění č. 81




Ing. Miloš Hůlka
Auditor, č. oprávnění 304

16. ZPRÁVA DOZORČÍ RADY

Dozorčí rada prohlašuje, že jí představenstvo pro její činnost poskytlo veškeré potřebné podklady a informace.

V souladu s legislativou, stanovami a svým jednacím řádem projednala dozorčí rada činnost společnosti, přezkoumala roční účetní závěrku, zprávu auditora i zprávu o vztazích mezi vzájemně propojenými osobami, a doporučuje valné hromadě účetní závěrku za rok 2011 schválit.



Miroslav Kurka
předseda dozorčí rady



Ing. Michal Kurka
místopředseda dozorčí rady



Václav Larva
člen dozorčí rady

17. EKONOMICKÝ VÝHLED

Firma v roce 2014 počítá přibližně s 209 miliony Kč tržeb a ziskem ve výši 10 mil. Kč před zdaněním.

I. čtvrtletí (v tis. Kč)	Skutečnost 2014	Plán 2014	Skutečnost 2013
Kurz CZK/EUR *)	25,88	27,44	25,567
Výkony	63.460	57.552	56.292
Tržby za prodej vlastních výrobků a služeb	60.535	57.552	53.525
Výkonová spotřeba	29.341	25.809	25.851
Přidaná hodnota	34.232	31.743	30.441
Osobní náklady	20.510	21.666	18.372
Hospodářský výsledek před zdaněním	5.123	6.159	7.835
Investice	1.249	1.000	435
Zásoby, netto	50.640	50.000	43.476
Pohledávky z obchodního styku, netto	51.467	50.000	33.242
Závazky z obchodního styku	20.649	20.000	5.761
Bankovní úvěry	0	0	0

*) Průměrný kurz ČNB



ÚČETNÍ ZÁVĚRKA

PŘÍLOHA ÚČETNÍ ZÁVĚRKY

18.1. Obecné údaje**18.1.1. Popis účetní jednotky**

Obchodní firma:	KDYNIMUM a. s.
Sídlo:	Kdyně, Nádražní 104, okres Domažlice
Právní forma:	Akciová společnost, založena rozhodnutím Fondu národního majetku České republiky se sídlem v Praze 1, Gorkého náměstí 32, a přijetím zakladatelské listiny ve formě notářského zápisu Státního notářství pro Prahu 7 č. j. 7 N 154/92, 7 NZ 151/92 ze dne 29. 4. 1992.
Předmět činnosti:	-slévárenství, modelářství -zámečnictví, nástrojařství -výroba, obchod a služby neuvedené v přílohách 1 až 3 živnostenského zákona -podnikání v oblasti nakládání s nebezpečnými odpady -silniční motorová doprava -vývoj, výroba, opravy, úpravy, přeprava, nákup, prodej, půjčování, uschovávání, znehodnocování a ničení zbraní
IČO:	45 35 72 93
Datum vzniku společnosti:	1. května 1992
Registrace:	Krajský soud v Plzni, obchodní rejstřík, oddíl B, vložka 220.
Další informace:	Veškeré materiály a dokumenty týkající se společnosti jsou k dispozici v jejím sídle.

18.1.2 Hlavní akcionáři

Akcionáři (v tis. Kč)	k 31.12.2013	k 31.12.2012
Koncern PROSPERITA	45 196	45 196
Z toho:		
PROSPERITA holding, a. s., Orlová – Lutyně, ČR	24 030	19.194
ALMET, a. s., Hradec Králové, ČR	18.066	18.066
VOS a. s., Písek, ČR	7 936	7 936
MEI Tsjechie en Slowakie Fonds N. V., Lochem, NL (Het Tsjechie en Slowakie Fonds N. V., Rijssen, NL)	0	4.836
Ostatní akcionáři s podílem menším než 5%	2 337	2 337
Celkem	52 369	52 369

Akcionáři (% základního kapitálu)	k 31.12.2013	k 31.12.2012
Koncern PROSPERITA	95,54	86,30
Z toho:		
PROSPERITA holding, a. s., Orlová – Lutyně, ČR	45,89	36,65
ALMET, a. s., Hradec Králové, ČR	34,50	34,50
VOS a. s., Písek, ČR	15,15	15,15
MEI Tsjechie en Slowakie Fonds N. V., Lochem, NL (Het Tsjechie en Slowakie Fonds N. V., Rijssen, NL)	0	9,24
Ostatní akcionáři s podílem menším než 5%	4,46	4,46
Celkem	100,00	100,00

18.1.3 Změny v obchodním rejstříku

V roce 2013 nebyly do obchodního rejstříku zapsány žádné změny.

18.1.4 Organizační struktura

Společnost je uspořádána liniově.

V průběhu roku 2013 nedošlo ke změnám v organizační struktuře firmy.

Firma se člení na úsek generálního ředitele (včetně ekonomického úseku), obchodní, technický a výrobní.

Představenstvo společnosti bylo v letech 2013 i 2012 tříčlenné:

Představenstvo	k 31.12.2013	k 31.12.2012
Předseda	Ing. Miroslav Kurka	Ing. Miroslav Kurka
Místopředseda	Ing. Miroslav Kučera	Ing. Miroslav Kučera
Člen	Ing. Luboš Polívka	Ing. Luboš Polívka

Dozorčí rada společnosti byla v letech 2013 i 2012 tříčlenná.

Dozorčí rada	k 31.12.2013	k 31.12.2012
Předseda	Miroslav Kurka	Miroslav Kurka
Místopředseda	Ing. Michal Kurka	Ing. Michal Kurka
Člen zvolený zaměstnanci	Václav Larva	Václav Larva

18.1.5 Osobní náklady na zaměstnance, příjmy orgánů společnosti

Osobní náklady	2013	2012
Zaměstnanci celkem		
Průměrný evidenční počet	250	244
Osobní náklady	79.112	81.767
Řídící pracovníci (generální ředitel)		
Průměrný evidenční počet	1	1
Osobní náklady	2.368	2.394
Příjmy	2013	2012
Představenstvo *)		
CELKEM	858	4.892
Mzda	858	842
Roční odměna	0	4.050
Dozorčí rada *)		
CELKEM	481	722
Mzda	481	472
Roční odměna	0	250
Řídící pracovníci		
CELKEM	2.192	2.156
Mzda	2.037	2.001
Nepeněžní plnění (automobil, 1 % měsíčně)	152	152
Penzijní program (penzijní připojištění, živ. pojištění)	3	3

*) Uvedeny jsou jen příjmy související s činností v orgánu společnosti.
Příjmy jsou uvedeny tak, jak jsou zaúčtovány do jednotlivých účetních období.

Orgány společnosti jsou odměňovány pevnou měsíční mzdou a roční odměnou. Představenstvo disponuje pro členy orgánů společnosti valnou hromadou schváleným fondem odměn za zabezpečování podnikatelských záměrů a souvisejících úkolů a cílů společnosti.

Řídící pracovník (generální ředitel) je odměňován měsíční mzdou skládající se z pevné části a části závislé na hospodářských výsledcích firmy a roční odměnou závislou na hospodářských výsledcích firmy. Dále mu náleží služební osobní automobil i pro soukromé účely a příspěvek k penzijnímu připojištění a životnímu pojištění.

Od 1.5.2009 byly příspěvky na penzijní a životní pojištění pozastaveny.

Od ledna 2010 byly přiznány příspěvky na životní pojištění ve výši 3 tis. Kč za rok.

18.1.6 Další majetkové vztahy

Další majetkové vztahy	k 31.12.2013	k 31.12.2012
Akcie společnosti v majetku		
Představenstva	0	0
Dozorčí rady	0	0
Řídících pracovníků	0	0
Půjčky, úvěry, záruky, zajištění a přísliby plnění		
Představenstvu	0	0
Dozorčí radě	0	0
Řídícím pracovníkům	0	0

18.2. Účetní principy

Účetní závěrka byla sestavena podle českých účetních standardů a je vyjádřena v korunách českých.

18.2.1 Způsob ocenění majetku

Účtování zásob: Zásoby jsou účtovány způsobem A.

Ocenění zásob: Nakupované zásoby jsou oceňovány pořizovacími cenami. Při výdeji zásob do spotřeby se používá cena vypočtená aritmetickým průměrem. Zásoby vytvořené ve vlastní režii jsou oceňovány vlastními náklady. Vnitropodnikové zásoby vlastní výroby jsou oceňovány součinem koeficientu zohledňujícího stupeň zpracování výrobku a vnitropodnikovou cenou hotového výrobku, která je stanovena kalkulací nákladů včetně režii na daný výrobek.

Ocenění dlouhodobého hmotného majetku vytvořeného vlastní činností: Dlouhodobý hmotný majetek je oceňován vnitropodnikovou cenou na úrovni vlastních nákladů. Společnost nemá dlouhodobý nehmotný majetek vytvořený vlastní činností.

Ocenění cenných papírů a majetkových účastí: Podle doporučení koncernu z 12. února 2004 jsou akcie a podíly ve společnostech, na jejichž vlastním kapitálu tyto majetkové účasti nedosahují 20%, oceněny tržní cenou, kde nebyla tržní cena k dispozici, odhadem. Majetkové účasti ve společnostech s podstatným vlivem jsou oceněny pořizovací cenou.

Společnost nevlastnila ve sledovaném období zvířata.

18.2.2 Způsob stanovení reprodukční pořizovací ceny

Společnost neužívala ve sledovaném období reprodukční pořizovací ceny.

18.2.3 Vedlejší pořizovací náklady zahrnované do ocenění zásob

Obvykle zahrnovanými pořizovacími náklady do pořizovacích cen nakupovaných zásob jsou dopravné, balné, obaly, případně clo.

18.2.4 Odpisování

Dlouhodobý hmotný a nehmotný majetek

Odpisové plány jsou vytvořeny podle předpokládané doby použitelnosti majetku. Do pololetí 2005 byly odpisové plány vytvořeny pro jednotlivé odpisové skupiny podle zařídění majetku do odpisových skupin podle zákona č. 586/1992 Sb., v platném znění. Účetní odpisování probíhalo rovnoměrně, doby odpisování u jednotlivých odpisových skupin byly 4, 8, 15, 30 a 45 let.

V roce 2005 bylo provedeno přehodnocení doby použitelnosti u položek představujících 80% majetku.

Jako dlouhodobý majetek je účtován majetek s pořizovací cenou 10 tis. Kč a vyšší.

18.2.5 Přepočítání cizích měn na českou měnu, kurzové rozdíly, deriváty

K 31.12.2013 byly údaje v cizí měně přepočteny na českou měnu podle aktuálního denního kurzu vyhlášeného Českou národní bankou. Tentýž způsob přepočtu byl použit i k 31.12.2012.

Kurzové rozdíly byly v roce 2013 i 2012 účtovány do hospodářského výsledku.

Změna reálné hodnoty derivátů (kurzové zajištění) byla v roce 2013 i 2012 účtována jako oceňovací rozdíl rozvahovým způsobem.

18.2.6 Změny oceňování, odpisování a postupů účtování

Zásoby nedokončené výroby a hotových výrobků byly k 31.12.2013 přepočteny na VPC platnou k 31.12.2013. Přecenění snížilo hospodářský výsledek společnosti o 605 tis. Kč. Tímto způsobem byly přepočteny zásoby i v roce 2012.

V roce 2013 byly uplatněny daňové odpisy u veškerého dlouhodobého majetku včetně zvýšených odpisů v prvním roce odepisování. Na rozdíl od roku 2012, kdy byla pozastavena více než polovina daňových odpisů dlouhodobého majetku z důvodu nízkého daňového základu. Odpisy byly použity u nehmotného majetku a u forem, které se odepisují časově, u budov a staveb a pouze u některých strojů a zařízení.

Jiné podstatné změny postupů účtování, ocenění, uspořádání položek účetní závěrky ani jejího obsahového vymezení provedeny nebyly.

18.3. Doplnující údaje

18.3.1 Dlouhodobý nehmotný majetek

Dlouhodobý nehmotný majetek (v tis. Kč)	k 31.12.2013	k 31.12.2012
Odpisovaný majetek		
Software		
Brutto	3.999	4.006
Oprávky	-3.986	-3.962
Netto	13	44
Nedokončený software		
Brutto	0	0
Oprávky	0	0
Netto	0	0
Know – how		
Brutto	2.436	2.436
Oprávky	-2.436	-2.436
Netto	0	0
Dlouhodobý nehmotný majetek celkem		
Brutto	6.435	6.442
Oprávky	-6.422	-6.398
Netto	13	44

Odpisovaný dlouhodobý nehmotný majetek (v tis. Kč)	2013	2012
Pořizovací ceny		
Na počátku období	6.442	6.442
Přírůstek	16	0
Úbytek	-23	0
Na konci období	6.435	6.442
Zůstatkové ceny		
Na počátku období	44	146
Přírůstek	16	0
Úbytek	-47	-102
Na konci období	13	44
Oprávky		
Na počátku období	6.398	6.296
Oprávky	24	102
Na konci období	6.422	6.398

18.3.2 Dlouhodobý hmotný majetek

Dlouhodobý hmotný majetek (v tis. Kč)	K 31.12.2013	k 31.12.2012
Odpisovaný majetek		
Budovy, haly, stroje, přístroje		
Brutto	472.013	462.027
Oprávký	-310.962	-297.755
Netto	161.051	164.272
Neodpisovaný majetek		
Pozemky		
Brutto	7.261	7.290
Oprávký	0	0
Netto	7.261	7.290
Drahé kovy, umělecká díla		
Brutto	20	20
Oprávký	0	0
Netto	20	20
Nedokončené investice		
Brutto	5	349
Opravné položky	0	-230
Netto	5	119
Poskytnuté zálohy na dlouhodobý hmotný majetek		
Brutto	0	0
Oprávký	0	0
Netto	0	0
Dlouhodobý hmotný majetek celkem		
Brutto	479.299	469.686
Korekce	-310.962	-297.985
Netto	168.337	171.701

Odpisovaný dlouhodobý hmotný majetek (v tis. Kč)	2013	2012
Pořizovací ceny		
Na počátku období	462.027	460.543
Přírůstek	13.390	3.427
Úbytek	-3.404	-1.943
Na konci období	472.013	462.027
Zůstatkové ceny		
Na počátku období	164.272	177.073
Přírůstek	13.390	3.427
Úbytek	-16.611	-16.228
Na konci období	161.051	164.272
Oprávký		
Na počátku období	297.755	283.510
Oprávký	13.207	14.245
Na konci období	310.962	297.755

18.3.3 Dlouhodobý finanční majetek

Účast (v tis. Kč)	K 31.12.2013	k 31.12.2012
PROSPERITA investiční společnost, a. s. , otevřený podílový fond globální (PROSPERITA – OPF globální *) ISIN: CZ 0008471695 36,000.000 podílů, jmenovitá hodnota podílu: 1 Kč	36.000	36.000
KDYNIMUM Service, s.r.o. IČO: 29 12 13 61	200	200

Účast (v %)	K 31.12.2013	k 31.12.2012
PROSPERITA investiční společnost, a. s. , otevřený podílový fond globální (PROSPERITA – OPF globální *) ISIN: CZ 0008471695 36,000.000 podílů, jmenovitá hodnota podílu: 1 Kč	5	5
KDYNIMUM Service, s.r.o. IČO: 29 12 13 61	100	100

*) Součástí kupní smlouvy na nákup akcií investičního fondu PROSPERITA bylo i převedení hlasovacího práva ve výši 100.000 hlasů ve společnosti VOS, a. s., IČO: 46 67 80 34. Současně s uzavřením výše uvedené kupní smlouvy byla uzavřena opční smlouva na zpětnou koupi.

Ocenění v účetnictví (v tis. Kč)	k 31.12.2013	k 31.12.2012
PROSPERITA investiční společnost, a. s., otevřený podílový fond globální (PROSPERITA – OPF globální)		
Brutto	53 284	45 540
Opravná položka	0	0
Netto	53 284	45 540
KDYNIUM Service, s.r.o. IČO : 29 12 13 61	200	200
Celkem		
Brutto	53 484	45 740
Korekce – opravná položka	0	0
Netto	53 484	45 740

18.3.4. Souhrnný popis nemovitostí

2013:

V roce 2013 byla prodána budova ubytovny včetně pozemku.

Firma vlastní k 31.12.2013 pozemky a stavby zapsané na listu vlastnictví 1870, v katastrálním území Kdyně, okres Domažlice v celkové rozloze 70.838 m² ploch, z toho 23.204 m² zastavěných (výrobních hal) a 47.634 m² manipulačních ploch.

2012:

Firma vlastní pozemky a stavby zapsané na listu vlastnictví 1870, v katastrálním území Kdyně, okres Domažlice, tj. celkem 71.244 m² ploch, z toho 23.610 zastavěných (23.204 m² výrobních hal a 406 m² ubytovna) a 47.634 m² manipulačních ploch.

18.3.5 Majetek zatížený zástavním právem a věcným břemenem

Stav k 31.12.2013

Katastrální území Kdyně:

Parcela 862/34

Zástavní právo z titulu zástavní smlouvy jako zajištění úvěru, kapitola 3.19 Úvěry, bod 3.

Pozemek a stavba na parcele 1799, stavební parcela 662 a stavba č.p. 722 na této parcele.
Zástavní právo z titulu zástavní smlouvy jako zajištění úvěru, kapitola 3.19 Úvěry, bod 4.

Stavební parcela 1510 a stavba č.p. 723 na této parcele.
Zástavní právo z titulu zástavní smlouvy jako zajištění úvěru, kapitola 3.19 Úvěry, bod 5.

Pozemek a stavba na stavební parcele 665.
Zástavní právo z titulu zástavní smlouvy jako zajištění budoucích pohledávek.

Stavební parcela 862/23, 862/3, 862/34 –věcné břemeno.
Vstup, vjezd, uložení topného kanálu s parovodem, údržba a opravy.

Stav k 31.12.2012

Katastrální území Kdyně:

Parcela 862/34

Zástavní právo z titulu zástavní smlouvy jako zajištění úvěru, kapitola 3.19 Úvěry, bod 3.

Pozemek a stavba na parcele 1799, stavební parcela 662 a stavba č.p. 722 na této parcele.
Zástavní právo z titulu zástavní smlouvy jako zajištění úvěru, kapitola 3.19 Úvěry, bod 4.

Stavební parcela 1510 a stavba č.p. 723 na této parcele.
Zástavní právo z titulu zástavní smlouvy jako zajištění úvěru, kapitola 3.19 Úvěry, bod 5.

Pozemek a stavba na stavební parcele 665.
Zástavní právo z titulu zástavní smlouvy jako zajištění budoucích pohledávek.

Stavební parcela 862/23, 862/3, 862/34 –věcné břemeno.
Vstup, vjezd, uložení topného kanálu s parovodem, údržba a opravy.

Zástavní právo, věcné břemeno (v tis. Kč)	k 31.12.2013	k 31.12.2012
Pozemek 1510		
Pořizovací cena	193	193
Oprávky	0	0
Zůstatková cena	193	193
Stavba 723 – Hala M6		
Pořizovací cena	24.118	22.289
Oprávky	-9.805	-9.462
Zůstatková cena	14.313	12.827
Celkem 1510		
Pořizovací cena	24.311	22.482
Oprávky	-9.805	-9.462
Zůstatková cena	14.506	13.020
Pozemek 665		
Pořizovací cena	641	641
Oprávky	0	0
Zůstatková cena	641	641
Stavba 665 – Hala H1		
Pořizovací cena	36.276	35.863
Oprávky	-23.422	-22.948
Zůstatková cena	12.854	12.915
Celkem 665		
Pořizovací cena	36.917	36.504
Oprávky	-23.422	-22.948
Zůstatková cena	13.495	13.556
Pozemek 862/34		
Pořizovací cena	225	225
Oprávky	0	0
Zůstatková cena	225	225
Pozemek 662,1799		
Pořizovací cena	3.746	3.746
Oprávky	0	0
Zůstatková cena	3.746	3.746
Stavba 722 – Hala M2		
Pořizovací cena	28.843	28.843
Oprávky	-5.295	-4.563
Zůstatková cena	23.548	24.280
Celkem 662,1799		
Pořizovací cena	32.589	32.589
Oprávky	-5.295	-4.563
Zůstatková cena	27.294	28.026
Pozemek 862/23		
Pořizovací cena	1.054	1.054

Oprávky	0	0
Zůstatková cena	1.054	1.054
Pozemek 862/3		
Pořizovací cena	76	76
Oprávky	0	0
Zůstatková cena	76	76
Celkem		
Pořizovací cena	95.172	92.930
Oprávky	-38.522	-36.973
Zůstatková cena	56.650	55.957

18.3.6 Majetek neuvedený v rozvaze

Leasing (v tis. Kč)	K 31.12.2013	k 31.12.2012
Uhrazené splátky	0	0
Budoucí splátky	0	0
(z toho do jednoho roku)	0	0
(z toho po jednom roce)	0	0
Celkem		
Uhrazené splátky	0	0
Budoucí splátky	0	0
(z toho do jednoho roku)	0	0
(z toho po jednom roce)	0	0

18.3.7. Zásoby

Zásoby (v tis. Kč)	k 31.12.2013	k 31.12.2012
Materiál		
Brutto	13.776	12.459
Opravná položka	-389	-160
Netto	13.387	12.299
Nedokončená výroba		
Brutto	25.828	18.843
Opravná položka	-4.085	-4.097
Netto	21.743	14.746
Výrobky		
Brutto	17.202	17.454
Korekce - opravná položka	-3.031	-3.691
Netto	14.171	13.763
Zboží		
Brutto	8	8
Opravná položka	-8	0
Netto	0	8
Poskytnuté zálohy na zásoby		
Brutto	0	0
Opravná položka	0	0
Netto	0	0
Celkem		
Brutto	56.814	48.764
Opravná položka	-7.513	-7.948
Netto	49.301	40.816

18.3.8 Pohledávky

Pohledávky (v tis. Kč)	K 31.12.2013	k 31.12.2012
Pohledávky z obchodních vztahů		
Brutto	27.706	27.675
Opravná položka	-1.738	-2.759
Netto	25.968	24.916
Poskytnuté zálohy		
Brutto	100	123
Opravná položka	0	0
Netto	100	123
Daňové pohledávky		
Brutto	2.490	1.109
Opravná položka	0	0
Netto	2.490	1.109
Odložená daň		
Brutto	2063	1.919
Opravná položka	0	0
Netto	2063	1.919
Dohadné účty aktivní		
Brutto	3	23
Opravná položka	0	0
Netto	3	23
Deriváty		
Brutto	0	0
Opravná položka	0	0
Netto	0	0
Notářská úschova		
Brutto	0	0
Opravná položka	0	0
Netto	0	0
Ostatní *)		
Brutto	14.564	22.093
Opravná položka	0	0
Netto	14.564	22.093
Celkem		
Brutto	46.926	52.942
Opravná položka	-1.738	-2.759
Netto	45.188	50.183
	ROZ CII + CIII	

Odložená daňová pohledávka v roce 2013 a 2012 byla vypočtena převážně z opravných položek na zásoby.

*) Na základě „Smlouvy o půjčce“ jsou v ostatních pohledávkách účtovány zůstatky půjček společnosti PROSPERITA holding, a.s. v částce 5 000 tis. Kč - splatná 31.12.2014, sjednaná úroková sazba 4,9% p.a. a druhá půjčka v částce 9 500 tis. Kč – splatná 31.12.2014, sjednaná úroková sazba 4,9% p.a.

Pohledávky z obchodních vztahů (v tis. Kč)	k 31.12.2013	k 31.12.2012
Dlouhodobé		
Brutto	0	0
Korekce - opravná položka	0	0
Netto	0	0
Krátkodobé		
Brutto	27.706	27.675
Korekce - opravná položka	-1.738	-2.759
Netto	25.968	24.916
Celkem		
Brutto	27.706	27.675
Korekce - opravná položka	-1.738	-2.759
Netto	25.968	24.916

Brutto pohledávky z obchodních vztahů (v tis. Kč)	k 31.12.2013	k 31.12.2012
Do lhůty splatnosti	21.936	18.950
Po lhůtě splatnosti	5.770	8.725
(z toho do 30 dnů po lhůtě splatnosti)	(3.343)	(5.262)
(z toho 30-180 dnů po lhůtě splatnosti)	(310)	(810)
(z toho nad 180 dnů po lhůtě splatnosti)	(2.117)	(2.653)
Celkem	27.706	27.675

Netto pohledávky z obchodních vztahů (v tis. Kč)	k 31.12.2013	k 31.12.2012
Do lhůty splatnosti	21.936	18.950
Po lhůtě splatnosti	4.032	5.966
(z toho do 30 dnů po lhůtě splatnosti)	(3.343)	(5.262)
(z toho 30-180 dnů po lhůtě splatnosti)	(310)	(704)
(z toho nad 180 dnů po lhůtě splatnosti)	(379)	(0)
Celkem	25.968	24.916

Odpis pohledávek (v tis. Kč)	2013	2012
Daňově účinný	1.046	681
Daňově neúčinný	0	0
Celkem	1.046	681

Pohledávky (v tis. Kč)	k 31.12.2013	k 31.12.2012
Úroky z prodlení, penále	60	255
Celkem	60	255

Jelikož společnost realizuje větší část příjmů v zahraniční měně EUR, je v zájmu firmy řídit rizika vzniklá z kurzovních rozdílů. Společnost využívá zajišťovacího finančního nástroje. K datu účetní závěrky jsou vykazovány rozdíly z ocenění těchto finančních derivátů na rozvahových účtech. Do nákladů nebo výnosů budou tyto rozdíly zúčtovány v den realizace finančního derivátu.

18.3.9 Opravné položky

Opravné položky (v tis. Kč)	2013	2012
Dlouhodobý finanční majetek		
Na počátku období	0	0
Tvorba	0	0
Zúčtování	0	0
Na konci období	0	0
(z toho daňově účinné)	(0)	(0)
(z toho daňově neúčinné)	(0)	(0)
Zásoby		
Na počátku období	7.948	13.483
Tvorba	844	0
Zúčtování	-1.279	-5.535
Na konci období	7.513	7.948
(z toho daňově účinné)	(0)	(0)
(z toho daňově neúčinné)	(7.513)	(7.948)
Pohledávky		
Na počátku období	2.759	3.624
Tvorba	158	153
Zúčtování	-1.179	-1.018
Na konci období	1.738	2.759
(z toho daňově účinné)	(1.233)	(2.268)
(z toho daňově neúčinné)	(505)	(491)

Celkem		
Na počátku období	10.707	17.107
Tvorba	1.002	153
Zúčtování	-2.458	-6.553
Na konci období	9.251	10.707
(z toho daňově účinné)	(1.233)	(2.268)
(z toho daňově neúčinné)	(8.018)	(8.439)

Opravné položky jsou vytvářeny podle vnitropodnikové směrnice. Zdrojem informací pro jejich tvorbu jsou inventury majetku.

V roce 2013 i 2012 byly vytvořeny tyto opravné položky:

- k zásobám hotových a nedokončených výrobků , které se ke konci účetního období více než 180 dnů neprodávaly, ve výši 100%
- k zásobám hotových výrobků a nedokončených výrobků u dvou firem na rozdíl skladové a prodejní ceny, protože u těchto výrobků byla prodejní cena nižší než skladová (VPC).
- k pohledávkám, které byly ke konci účetního období více než 180 dnů po lhůtě splatnosti, a současně nebyly zaplacený ani k 28.02. následujícího účetního období, a to ve výši 100%

18.3.10 Další informace o majetku

V roce 2013 byla schválena a čerpána dotace na zřízení společensky účelného pracovního místa v částce 36 tis. Kč

Byla proplacena dotace na veletrh MIDEEST, Paříž za rok 2012 v částce 120 tis.Kč.

18.3.11 Vlastní kapitál

Vlastní kapitál (v tis. Kč)	2013	2012
Základní kapitál		
Na počátku období	52.369	52.369
Základní kapitál A.I.1. na konci období	52.369	52.369
Vlastní akcie A.I.2. na konci období	0	0
Na konci období	52.369	52.369
Rezervní fond, § 217 *)		
Na počátku období	13.000	13.000
Rozdělení zisku	0	0
Na konci období	13.000	13.000
Rezervní fond na vlastní akcie, § 161 d) *)		
Na počátku období	0	0
Základní kapitál	0	0
Na konci období	0	0
Fond na nákup vlastních akcií		
Na počátku období	0	0
Nerozdělený zisk	0	0
Na konci období	0	0
Sociální fond		
Na počátku období	204	184
Rozdělení zisku (zálohový příděl)	1.400	1.700
Čerpání fondu	1.604	1.680
Na konci období	0	204
Oceňovací rozdíly z přecenění cenných papírů		
Na počátku období	16.165	5.828
Zvýšení ceny	7.744	10.337
Snížení ceny	13.753	0
Na konci období	10.156	16.165
Nerozdělený zisk		
Na počátku období	203.667	204.779
Rozdělení zisku	6.040	-1.112
Na konci období	197.627	203.667
Hospodářský výsledek		
Účetního období předcházejícího běžnému	-2.076	3.206
Běžného účetního období	8.044	-2.076
Celkem		
Na počátku období	283.329	279.366
Na konci období	281.196	283.329

18.3.12 Vlastní akcie v majetku společnosti

Společnost nemá v majetku žádné vlastní akcie.

18.3.13 Základní kapitál zapsaný v obchodním rejstříku

Základní kapitál společnosti tvoří jedna emise akcií se třemi sériemi. (Do února 2005 dvě emise.)

Počet akcií v emisi (ks, resp. tis. Kč)	2013	2012
Kmenové akcie, jmenovitá hodnota 1.000 Kč, zaknihovaná, na majitele, ISIN CZ 0005023655		
Na počátku období	52.369	52.369
Na konci období	52.369	52.369
Celkem		
Na počátku období	52.369	52.369
Na konci období	52.369	52.369

18.3.14 Další údaje o cenných papírech

Akcie jsou převoditelné bez omezení.

Při hlasování připadá na jednu akcii jeden hlas.

S akciemi nejsou spojena prioritní práva.

Kmenové akcie jsou obchodovány v RMS, do konce dubna 2006 na oficiálním trhu, od května 2006 na volném trhu.

Dividenda se rozděluje v poměru podle jmenovité hodnoty vlastněných akcií. Totéž platí i pro rozdělování likvidačního zůstatku.

Právo na dividendu vzniká akcionářům vlastnícím akcie k rozhodnému dni, nerozhodne-li valná hromada jinak.

Valná hromada dne 20.června 2013 rozhodla, že za rok 2012 se budou vyplácet dividendy. Dividendy vyplácela společnost KDYNIUM a.s.

Nevyplacené dividendy jsou evidovány stále ve prospěch akcionáře do obecné promlčecí lhůty, vyplácí je přímo společnost.

Fyzické osoby vlastnily k 31.12.2013 celkem 2.337 akcií, což představovalo 4,46% základního kapitálu.

Změny základního kapitálu zapsaném v obchodním rejstříku jsou podrobněji popsány v samostatné kapitole.

Společnost neučinila třetím osobám veřejnou nabídku převzetí akcií a současně společnosti není známo, že by třetí osoba učinila veřejnou nabídku převzetí akcií společnosti.

Podrobné informace jsou obsaženy ve stanovách společnosti.

18.3.15 Rozdělení zisku

Rozdělení zisku (v tis. Kč) za předchozí rok, v běžném roce	2013	2012
Zisk k rozdělení	0	3.206
Hospodářský výsledek	-2.076	3.206
Rozdělení	0	4.318
Dividenda	0	2.618
Sociální fond	0	1.700
Tantiema	0	0
Nerozdělený zisk	0	-1.112

18.3.16 Rezervy

Rezervy (v tis. Kč)	2013	2012
Rezerva na reklamace		
Na počátku období	80	80
Tvorba	640	0
Zúčtování	0	0
Na konci období	720	80
Rezerva na roční odměny managementu		
Na počátku období	1.837	1.742
Tvorba	2.587	1.837
Zúčtování	1.837	1.742
Na konci období	2.587	1.837
Celkem		
Na počátku období	1.917	1.822
Tvorba	3.227	1.837
Zúčtování	1.837	1.742
Na konci období	3.307	1.917

V roce 2013 byla vytvořena rezerva na roční odměny managementu, stejně jako v roce 2012. Rezerva byla vytvořena včetně souvisejících sociálních nákladů.

18.3.17 Odložená daň

Odložená daň - závazek (v tis. Kč)	k 31.12. 2013	k 31.12. 2012
Na počátku období	10.882	12.413
Tvorba	1.367	0
Zúčtování	0	-1.531
Na konci období	12.249	10.882

Odložený daňový závazek je vypočten z rozdílů účetních a daňových zůstatkových cen DDHM. V roce 2013 byly uplatněny všechny odpisy DDHM včetně zvýšených odpisů v prvním roce odepisování. V roce 2012 byly přerušeny u více než poloviny DDHM daňové odpisy (vyjma odpisů forem, budov a staveb a některých strojů a zařízení) z důvodu nízkého základu daně.

18.3.18 Závazky

Závazky z obchodních vztahů (v tis. Kč)	k 31.12. 2013	k 31.12. 2012
Do lhůty splatnosti	12.437	11.492
Po lhůtě splatnosti	0	0
(z toho do 30 dnů po lhůtě splatnosti)	0	0
(z toho 30- 180 dnů po lhůtě splatnosti)	0	0
(z toho nad 180 dnů po lhůtě splatnosti)	0	0
Celkem	12.437	11.492

Závazky neuvedené v rozvaze (v tis. Kč)	k 31.12. 2013	k 31.12. 2012
Úroky z prodlení, penále	0	0
Celkem	0	0

18.3.19 Úvěry

Dlouhodobé bankovní úvěry (v tis. Kč)	2013	2012
Zbývá k úhradě na počátku období	0	0
Čerpání v období	0	0
Splátky v období	0	0
Zbývá k úhradě na konci období	0	0
Krátkodobé bankovní úvěry (v tis. Kč)		
3. GE Money Bank: Kontokorentní úvěr poskytnut 7/2002, poslední dodatek smlouvy v 1/2013 na částku 15 000 tis. Kč-splatnost 1/2014 (v 1/2014 nový dodatek se splatností 1/2015)		
Zbývá k úhradě na počátku období	0	9.726
Zbývá k úhradě na konci období	0	0
4. Československá obchodní banka: Kontokorentní úvěr poskytnut 11/2005, poslední dodatek smlouvy v 5/2012 na částku 10 000 tis.Kč-splatnost 3měs.výpověď		
Zbývá k úhradě na počátku období	0	0
Zbývá k úhradě na konci období	0	0
5. Česká spořitelna : Kontokorentní úvěr poskytnut 6/2006, poslední dodatek smlouvy v 10/2013 na částku 10 000 tis.Kč-splatnost 9/2014		
Zbývá k úhradě na počátku období	0	2.342
Zbývá k úhradě na konci období	0	0
Celkem		
Zbývá k úhradě na počátku období	0	12.068
Zbývá k úhradě na konci období	0	0

18.3.20. Daňové a účetní poradenství

Odměna za audit účetní závěrky společnosti činila 82 tis. Kč.
 Jiné daňové a účetní poradenství nebylo společnosti poskytováno.

18.3.21 Významné skutečnosti po datu účetní závěrky

Po datu účetní závěrky nenastaly žádné významné skutečnosti.

Datum zpracování přílohy účetní závěrky: 16. dubna 2014

19. ÚČETNÍ VÝKAZY

Výkaz zisků a ztrát (v tis. Kč)	2013	2012	2011
01 Tržby za prodej zboží		3.397	2.816
02 Náklady vynaložené na prodané zboží		2.671	2.143
03 Obchodní marže		726	673
04 Výkony	213.509	212.968	212.559
05 Tržby za prodej vlastních výrobků a služeb	205.068	216.087	204.419
06 Změna stavu zásob vlastní činnosti	7.199	-5.024	5.977
07 Aktivace	1.242	1.905	2.163
08 Výkonová spotřeba	105.994	119.089	123.841
09 Spotřeba materiálu a energie	78.934	89.702	86.692
10 Služby	27.060	29.387	37.149
11 Přidaná hodnota	107.515	94.605	89.391
12 Osobní náklady	79.288	81.767	72.547
13 Mzdové náklady	57.233	59.975	52.363
14 Odměny členům orgánů společnosti a družstva	1.389	1.315	1.288
15 Náklady na sociální zabezpečení a zdravotní pojištění	19.709	19.700	18.073
16 Sociální náklady	957	777	823
17 Daně a poplatky	657	506	595
18 Odpisy dlouhodobého nehmotného a hmotného majetku	16.128	16.291	16.112
19 Tržby z prodeje dlouhodobého majetku a materiálu	4.031	832	1.528
20 Tržby z prodeje dlouhodobého majetku	3.514	20	344
21 Tržby z prodeje materiálu	517	812	1.184
22 Zůstatková cena prodaného dlouhodobého majetku a materiálu	609	55	676
23 Zůstatková cena prodaného dlouhodobého majetku	557		175
24 Prodaný materiál	52	55	501
25 Změna stavu rezerv a opravných položek v provozní oblasti a komplexních nákladů příštích období	-296	-6.074	3.260
26 Ostatní provozní výnosy	1.681	2.127	2.467
27 Ostatní provozní náklady	3.673	7.817	2.626
30 Provozní výsledek hospodaření	13.168	-2.798	-2.430
31 Tržby z prodeje cenných papírů a podílů			
32 Prodané cenné papíry a podíly			
33 Výnosy z dlouhodobého finančního majetku			
34 Výnosy z podílů v ovládaných a řízených osobách a v účetních jednotkách s podst. Vlivem			
36 Výnosy z ostatního dlouhodobého finančního majetku			

	2013	2012	2011
37 Výnosy z krátkodobého finančního majetku			
41 Změna stavu rezerv a opravných položek ve finanční oblasti			-100
42 Výnosové úroky	924	1.012	1.281
43 Nákladové úroky		56	288
44 Ostatní finanční výnosy	3.359	4.586	8.232
45 Ostatní finanční náklady	7.215	5.349	2.772
48 Finanční výsledek hospodaření	-2.932	193	6.553
49 Daň z příjmů za běžnou činnost	2.192	-529	917
50 – splatná	970	1	
51 – odložená	1.222	-530	917
52 Výsledek hospodaření za běžnou činnost	8.044	-2.076	3.206
53 Mimořádné výnosy			
54 Mimořádné náklady			
55 Daň z příjmů z mimořádné činnosti			
56 - splatná			
58 Mimořádný výsledek hospodaření			
60 Výsledek hospodaření za účetní období	8.044	-2.076	3.206
61 Výsledek hospodaření před zdaněním	10.236	-2.605	4.123

Rozvaha (v tis. Kč)		2013	2013	2013	2012	2011
		Brutto	Korekce	Netto	Netto	Netto
001	AKTIVA CELKEM	658.451	-326.635	331.816	316.846	329.319
003	Dlouhodobý majetek	539.218	-317.384	221.834	217.485	227.789
004	<i>Dlouhodobý nehmotný majetek</i>	6.435	-6.422	13	44	146
007	Software	3.999	-3.986	13	44	146
008	Ocenitelná práva	2.436	-2.436			
011	Nedokončený dlouhodobý nehmotný majetek					
013	<i>Dlouhodobý hmotný majetek</i>	479.299	-310.962	168.337	171.701	184.715
014	Pozemky	7.261		7.261	7.290	7.290
015	Stavby	137.819	-58.296	79.523	80.382	82.636
016	Samostatné movité věci a soubory movitých věcí	334.214	-252.666	81.548	83.910	94.417
019	Jiný dlouhodobý hmotný majetek					
020	Nedokončený dlouhodobý hmotný majetek	5		5	119	372
021	Poskytnuté zálohy na dlouhodobý hmotný majetek					
023	<i>Dlouhodobý finanční majetek</i>	53.484		53.484	45.740	42.928
025	Podíly v účetní jednotce s podstatným vlivem	200		200	200	200
026	Ostatní dlouhodobé cenné papíry a podíly	53.284		53.284	45.540	42.728
031	Oběžná aktiva	119.120	-9.251	109.869	99.155	100.971
032	<i>Zásoby</i>	56.814	-7.513	49.301	40.816	44.918
033	Materiál	13.776	-389	13.387	12.299	12.431
034	Nedokončená výroba a polotovary	25.828	-4.085	21.743	14.746	13.360
035	Výrobky	17.202	-3.031	14.171	13.763	19.116
037	Zboží	8	-8		8	11
038	Poskytnuté zálohy na zásoby					
039	<i>Dlouhodobé pohledávky</i>	2.063		2.063	1.919	2.920
040	Pohledávky z obchodních vztahů					
046	Odložená daňová pohledávka	2.063		2.063	1.919	2.920
047	<i>Krátkodobé pohledávky</i>	44.863	-1.738	43.125	48.264	50.260
048	Pohledávky z obchodních vztahů	27.706	-1.738	25.968	24.916	28.666
049	Pohledávky za ovládaný a řízenými osobami	14.500		14.500	19.500	19.500
053	Stát - daňové pohledávky	2.490		2.490	1.109	1.626
054	Ostatní poskytnuté zálohy	100		100	123	175
055	Dohadné účty aktivní	3		3	23	206
056	Jiné pohledávky	64		64	2.593	87
057	<i>Krátkodobý finanční majetek</i>	15.380		15.380	8.156	2.873
058	Peníze	9		9	14	13
059	Účty v bankách	15.371		15.371	8.142	2.860
060	Krátkodobé cenné papíry a podíly					
062	Časové rozlišení	113		113	206	559
063	Náklady příštích období	113		113	204	230
065	Příjmy příštích období				2	329

	2013	2012	2011
066 PASIVA CELKEM	331.816	316.846	329.319
067 Vlastní kapitál	281.196	283.329	279.366
068 Základní kapitál	52.369	52.369	52.369
069 Základní kapitál	52.369	52.369	52.369
070 Vlastní akcie a vlastní obchodní podíly			
072 Kapitálové fondy	10.156	16.165	5.828
075 Oceňovací rozdíly z přecenění majetku a závazků	10.156	16.165	5.828
077 Rezervní fondy, neděl. fond a ostatní fondy ze zisku	13.000	13.204	13.184
078 Zákonný rezervní fond / nedělitelný fond	13.000	13.000	13.000
079 Statutární a ostatní fondy		204	184
080 Výsledek hospodaření minulých let	197.627	203.667	204.779
081 Nerozdělený zisk minulých let	197.627	203.667	204.779
082 Neuhrazená ztráta minulých let			
083 Výsledek hospodaření běžného účetního období	8.044	-2.076	3.206
084 Cizí zdroje	50.596	33.437	49.777
085 Rezervy	3.307	1.917	1.822
087 Rezervy na důchody a podobné závazky	3.307	1.917	1.822
090 Dlouhodobé závazky	12.249	10.882	12.413
100 Odložený daňový závazek	12.249	10.882	12.413
101 Krátkodobé závazky	35.040	20.638	23.474
102 Závazky z obchodních vztahů	12.437	11.492	9.310
105 Závazky ke společníkům, členům družstva a účastníkům sdružení	100	130	83
106 Závazky k zaměstnancům	4.343	3.736	3.563
107 Závazky ze sociálního zabezpečení a zdravotního pojištění	2.404	1.996	1.939
108 Stát – daňové závazky a dotace	1.387	203	90
109 Krátkodobé přijaté zálohy	703	726	1.057
111 Dohadné účty pasivní	500	423	465
112 Jiné závazky	13.166	1.932	6.968
113 Bankovní úvěry a výpomoci			12.068
114 Bankovní úvěry dlouhodobé			
115 Krátkodobé bankovní úvěry			12.068
117 Časové rozlišení	24	80	176
118 Výdaje příštích období	24	80	176
119 Výnosy příštích období			

Cash flow (v tis. Kč)	2013	2012	2011
Stav peněžních prostředků a peněžních ekvivalentů na začátku účetního období	8.156	2.873	5.437
Peněžní toky z hlavní výdělečné činnosti			
Účetní zisk nebo ztráta z běžné činnosti před zdaněním	10.236	-2.605	4.123
Úpravy o nepeněžní operace	11.800	10.211	18.124
Odpisy stálých aktiv	17.174	16.972	16.126
Změna stavu opravných položek a rezerv	-296	-6.074	3.160
Zisk (ztráta) z prodeje stálých aktiv	-2.957	-20	-169
Výnosy z dividend a podílů na zisku			
Vyúčtované nákladové úroky s výjimkou kapitalizovaných úroků a vyúčtované výnosové úroky		-955	-993
Případné úpravy a ostatní nepeněžní operace	-2.121	288	
Čistý peněžní tok z provozní činnosti před zdaněním, změnami pracovního kapitálu a mimořádnými položkami	22.035	7.606	22.247
Změny stavu nepeněžních složek pracovního kapitálu	-7.143	4.357	-12.602
Změna stavu pohledávek z provozní činnosti aktivních účtů čas. rozlišení a dohad. účtů aktivních	-1.182	5.141	-6.357
Změna stavu krátkodobých závazků z provozní činnosti, pasivních účtů čas. rozliš. a dohad. účtů pasivních	2.089	-10.421	2.385
Změna stavu zásob	-8.050	9.637	-8.630
Čistý peněžní tok z provozní činnosti před zdaněním a mimořádnými položkami	14.893	11.963	-645
Vyplacené úroky s výjimkou kapitalizovaných úroků		-56	-288
Přijaté úroky	924	1.012	1.281
Zaplacená daň z příjmů za běžnou činnost a za doměrky daně za minulá období	-1	1	
Příjmy a výdaje spojené mimořádnými účetními případy, včetně uhrazené splatné daně z příjmů z mimořádné činnosti			
Přijaté dividendy a podíly na zisku			
Čistý peněžní tok z provozní činnosti	15.816	12.920	10.638
Peněžní toky z investiční činnosti			
Výdaje spojené s nabytím stálých aktiv	-12.884	-3.405	-6.880
Příjmy z prodeje stálých aktiv	3.514	20	344
Půjčky a úvěry spřízněným osobám	5.000		-500
Čistý peněžní tok vztahující se k investiční činnosti	-4.370	-3.385	-7.036
Peněžní toky z finančních činností			
Dopady změn dl. závazků na peněžní prostředky a ekvivalenty			
Dopady změn vlastního kapitálu na peněžní prostředky a ekviv.	-4.222	-4.252	-6.166

	2013	2012	2011
Zvýšení peněžních prostředků a peněžních ekvivalentů z titulu zvýšení základního kapitálu, emis ažia, rezerv. fondu vč. složených záloh			
Vyplacení podílu na vlastním kapitálu společníkům			
Další vklady peněžních prostředků společníků a akcionářů			
Úhrada ztráty společníky			
Přímé platby na vrub fondů	-1.604	-1.680	-1.373
Vyplacené dividendy nebo podíly na zisku včetně zaplacené srážkové daně a fin. vypořádání se společníky	-2.618	-2.572	
Přijaté dividendy a podíly na zisku			
Čistý peněžní tok vztahující se k finanční činnosti	-4.222	-4.252	-6.166
Čisté zvýšení, resp. snížení peněžních prostředků	7.224	5.283	-2.564
Stav peněžních prostředků a ekvivalentů na konci období	15.380	8.156	2.873

Přehled o změnách vlastního kapitálu	2013	2012	2011
Základní kapitál zapsaný v obchodním rejstříku			
Počáteční zůstatek	52.369	52.369	52.369
Snížení			
Konečný zůstatek	52.369	52.369	52.369
Základní kapitál se zohledněním účtu 252			
Zvýšení			
Snížení			
Počáteční zůstatek	52.369	52.369	52.369
Počáteční zůstatek vlastních akcií a vlastního obchodního podílu			
Změna stavu účtu 252			
Konečný zůstatek účtu 252			
Konečný zůstatek	52.369	52.369	52.369
Rezervní fondy			
Počáteční zůstatek	13.000	13.000	13.000
Zvýšení			
Snížení			
Konečný stav	13.000	13.000	13.000
Ostatní fondy ze zisku			
Počáteční zůstatek	204	184	
Zvýšení	1.400	1.700	1.700
Snížení	1.604	1.680	1.516
Konečný zůstatek		204	184
Rozdíly z přecenění nezahrnuté do výsledku hospodaření			
Počáteční zůstatek	16.165	5.828	23.336
Zvýšení		10.337	
Snížení	6.009		17.508
Konečný zůstatek	10.156	16.165	5.828
Zisk účetního období			
Počáteční zůstatek	201.591	207.985	211.208
Zvýšení			
Snížení	3.964	4.318	6.429
Konečný zůstatek	197.627	203.667	204.779
Ztráta účetních období			
Počáteční zůstatek	2.076		
Zvýšení			
Snížení	2.076		
Konečný zůstatek			
Zisk / ztráta za účetní období po zdanění	8.044	-2.076	3.206
Vlastní kapitál	281.196	283.329	279.366

Vypracovala : Miloslava Černá – hlavní účetní

Ing. Luboš Polívka
Generální ředitel





ZPRÁVA O VZTAZÍCH MEZI VZÁJEMNĚ PROPOJENÝMI OSOBAMI

20. ZPRÁVA O VZTAZÍCH MEZI VZÁJEMNĚ PROPOJENÝMI OSOBAMI

OBSAH

- 20.1. Ovládaná osoba
- 20.2. Ovládající osoba
- 20.3. "Propojené osoby"
- 20.4. Rozhodné období
- 20.5. Uvedení smluv uzavřených mezi "ovládanou osobou", "ovládající osobou" a "propojenými osobami" uvedenými v článku 3. této Zprávy
- 20.6. Uvedení jiných právních úkonů učiněných "ovládanou osobou" v zájmu "ovládající osoby", případně v zájmu "propojených osob" uvedených v článku 3. této Zprávy
- 20.7. Uvedení ostatních opatření přijatých nebo uskutečněných "ovládanou osobou" v zájmu nebo na popud "ovládající osoby", případně v zájmu nebo na popud "propojených osob" uvedených v článku 3. této Zprávy
- 20.8. Důvěrnost informací
- 20.9. Závěr

20.1. "ZPRÁVA" OVLÁDANÉ OSOBY

Představenstvo společnosti KDYNIUM a.s. se sídlem Kdyně, Nádražní 104, PSČ 345 06 , IČ 45 35 72 93 , jako statutární orgán ovládané osoby, vypracovalo podle § 66a odst. 9 zákona č. 513/1991 Sb. následující zprávu o vztazích mezi ovládající osobou a společností KDYNIUM a.s. jako ovládanou osobou a „propojenými osobami“ (osobami ovládanými stejnou ovládající osobou) za účetní období roku 2013.

20.1.1.Ovládaná osoba

Společnost s obchodní firmou	KDYNIUM a.s.
se sídlem na adrese	Kdyně, Nádražní 104, PSČ 345 06
IČ:	45 35 72 93
zapsaná v obchodním rejstříku vedeném Krajským soudem v Plzni, oddíl B, vložka 220	
(dále "ovládaná osoba").	

20.2. Ovládající osoba

Pan Ing. Miroslav Kurka, bytem Praha 4 – Nusle, Bělehradská 7/13, 140 00

a

pan Miroslav Kurka, bytem Havířov - Město, Karvinská 61

jednající ve shodě dle § 66b zákona č. 513/1991 Sb.

(dále "ovládající osoba").

20.3. "Propojené osoby" - osoby ovládané stejnou ovládající osobou

20.3.1. Společnost s obchodní firmou	AKB CZECH s.r.o.
se sídlem na adrese	Brno, Heršpická 758/13, PSČ 656 92
IČ:	60 32 11 64
zapsaná v obchodním rejstříku vedeném Krajským soudem v Brně, oddíl C, vložka 42003	
(dále "propojená osoba č. 3.1.").	

- 20.3.2.** Společnost s obchodní firmou AKCIA TRADE, spol. s r.o.
se sídlem na adrese Orlová - Lutyně, U Centrumu 751
IČ: 63 32 13 51
zapsaná v obchodním rejstříku vedeném Krajským soudem v Ostravě, oddíl C, vložka 8275
(dále "propojená osoba č. 3.2.")
- 20.3.3.** Společnost s obchodní firmou ALMET, a.s.
se sídlem na adrese Ležáky 668 – Hradec Králové
IČ: 46 50 51 56
Zapsaná v obchodním rejstříku vedeném Krajským soudem v Hradci Králové, oddíl B, vložka 673
(dále "propojená osoba č. 3.3.")
- 20.3.4.** Společnost s obchodní firmou Bělehradská Invest, a.s.
se sídlem na adrese Praha 4 - Nusle, Bělehradská 7/13, PSČ 140 16
IČ: 27 19 33 31
zapsaná v obchodním rejstříku vedeném Městským soudem v Praze, oddíl B, vložka 9647
(dále "propojená osoba č. 3.4.")
- 20.3.5.** Společnost s obchodní firmou Byty Horníkova, s.r.o.
se sídlem na adrese Brno-Černá Pole ,tř. Kpt. Jaroše 1844/28, PSČ 602 00
IČ: 29 18 32 01
zapsaná v obchodním rejstříku vedeném Krajským soudem v Brně, oddíl C, vložka 63877
(dále "propojená osoba č. 3.5.")
- 20.3.6.** Společnost s obchodní firmou Byty Houbalova, s.r.o.
se sídlem na adrese Brno-Černá Pole ,tř. Kpt. Jaroše 1844/28, PSČ 602 00
IČ: 29 30 19 80
zapsaná v obchodním rejstříku vedeném Krajským soudem v Brně, oddíl C, vložka 72610
(dále "propojená osoba č. 3.6.")
- 20.3.7.** Společnost s obchodní firmou CONCENTRA a.s.
se sídlem na adrese Orlová – Lutyně, U Centrumu 751, PSČ 735 14
IČ: 60 71 13 02
Zapsaná v obchodním rejstříku vedeném Krajským soudem v Ostravě, oddíl B, vložka 1796
(dále „propojená osoba č. 3.7.“)
- 20.3.8.** Společnost s obchodní firmou České vinařské závody a.s.
se sídlem na adrese Praha 4 - Nusle, Bělehradská čp. 7/13, PSČ 140 16
IČ: 60 19 31 82
zapsaná v obchodním rejstříku vedeném Městským soudem v Praze, oddíl B, vložka 2357
(dále "propojená osoba č. 3.8.")

KDYNIMUM

- 20.3.9.** Společnost s obchodní firmou ČOV Senica, s.r.o.
se sídlem na adrese Železničná 362/122, Senica 905 01, Slovenská republika
IČ: 46 19 62 00
zapsaná v obchodním rejstříku vedeném Okresním soudem v Trnavě, oddíl Sro, vložka 28219/T
(dále "propojená osoba č. 3.9.")
- 20.3.10.** Společnost s obchodní firmou EA alfa, s.r.o.
se sídlem na adrese Rožnov pod Radhoštěm, 1. máje 823, PSČ 756 61
IČ: 27 77 36 63
zapsaná v obchodním rejstříku vedeném Krajským soudem v Ostravě, oddíl C, vložka 29344
(dále "propojená osoba č. 3.10.")
- 20.3.11.** Společnost s obchodní firmou EA beta, s.r.o.
se sídlem na adrese Rožnov pod Radhoštěm, 1. máje 823, PSČ 756 61
IČ: 27 77 37 61
zapsaná v obchodním rejstříku vedeném Krajským soudem v Ostravě, oddíl C, vložka 51417
(dále "propojená osoba č. 3.11.")
- 20.3.12.** Společnost s obchodní firmou EA Invest, spol. s r.o.
se sídlem na adrese Orlová - Lutyně, U Centrumu 751
IČ: 25 39 26 97
zapsaná v obchodním rejstříku vedeném Krajským soudem v Ostravě, oddíl C, vložka 16970
(dále "propojená osoba č. 3.12.")
- 20.3.13.** Společnost s obchodní firmou ENERGOAQUA, a.s.
se sídlem na adrese Rožnov pod Radhoštěm, 1. máje 823, PSČ 756 61
IČ: 15 50 34 61
zapsaná v obchodním rejstříku vedeném Krajským soudem v Ostravě, oddíl B, vložka 334
(dále "propojená osoba č. 3.13.")
- 20.3.14.** Společnost s obchodní firmou ETOMA INVEST spol. s r.o.
se sídlem na adrese Orlová - Lutyně, U Centrumu 751, PSČ 735 14
IČ: 63 46 91 38
zapsaná v obchodním rejstříku vedeném Krajským soudem v Ostravě, oddíl C, vložka 16196
(dále "propojená osoba č. 3.14.")
- 20.3.15.** Společnost s obchodní firmou HIKOR Písek, a.s.
se sídlem na adrese Písek, Lesnická 157, PSČ 397 01
IČ: 46 67 83 36
zapsaná v obchodním rejstříku vedeném Krajským soudem v Českých Budějovicích, oddíl B, vložka 507
(dále "propojená osoba č. 3.15.")

- 20.3.16.** Společnost s obchodní firmou HSP CZ s.r.o.
se sídlem na adrese Orlová - Lutyně, U Centrumu 751, PSČ 735 14
IČ: 26 82 18 26
zapsaná v obchodním rejstříku vedeném Krajským soudem v Ostravě, oddíl C, vložka 26727
(dále "propojená osoba č. 3.16.").
- 20.3.17.** Společnost s obchodní firmou KAROSERIA a.s.
se sídlem na adrese Brno, Heršpická 758/13
IČ: 46 34 74 53
zapsaná v obchodním rejstříku vedeném Krajským soudem v Brně, oddíl B, vložka 776
(dále "propojená osoba č. 3.17.").
- 20.3.18.** Společnost s obchodní firmou Karvinská finanční, a.s.
se sídlem na adrese Orlová - Lutyně, U Centrumu 751, PSČ 735 14
IČ: 45 19 21 46
zapsaná v obchodním rejstříku vedeném Krajským soudem v Ostravě, oddíl B, vložka 374
(dále "propojená osoba č. 3.18.").
- 20.3.19.** Společnost s obchodní firmou KDYNIMUM Service, s.r.o.
se sídlem na adrese Kdyně, Nádražní 723, PSČ 345 06
IČ: 29 12 13 61
zapsaná v obchodním rejstříku vedeném Krajským soudem v Plzni, oddíl C, vložka 26597
(dále "propojená osoba č. 3.19.").
- 20.3.20.** Společnost s obchodní firmou LEPOT s.r.o.
se sídlem na adrese Otrokovice, tř. T. Bati 1566, PSČ 765 82
IČ: 60 69 69 58
zapsaná v obchodním rejstříku vedeném Krajským soudem v Brně, oddíl C, vložka 14286
(dále "propojená osoba č. 3.20.").
- 20.3.21.** Společnost s obchodní firmou MA Investment s.r.o.
se sídlem na adrese Otrokovice, tř. Tomáše Bati 332, PSČ 765 02
IČ: 27 68 89 41
zapsaná v obchodním rejstříku vedeném Krajským soudem v Brně, oddíl C, vložka 52039
(dále "propojená osoba č. 3.21.").
- 20.3.22.** Společnost s obchodní firmou MATE, a.s.
se sídlem na adrese Brno, Havránkova 30/11, okres Brno-město, PSČ 619 62
IČ: 46 90 03 22
zapsaná v obchodním rejstříku vedeném Krajským soudem v Brně, oddíl B, vložka 829
(dále "propojená osoba č. 3.22.").

KDYNIMUM

- 20.3.23.** Společnost s obchodní firmou MATE SLOVAKIA spol. s r.o.
se sídlem na adrese Záruby 6, Bratislava 831 01, Slovenská republika
IČ: 31 44 86 82
zapsaná v obchodním rejstříku vedeném Okresním soudem v Bratislavě I, oddíl Sro, vložka 14818/B
(dále "propojená osoba č. 3.23.")
- 20.3.24.** Společnost s obchodní firmou MORAVIAKONCERT, s.r.o.
se sídlem na adrese Otrokovice, tř. T. Bati 1566, PSČ 765 82
IČ: 25 57 08 38
zapsaná v obchodním rejstříku vedeném Krajským soudem v Brně, oddíl C, vložka 34212
(dále "propojená osoba č. 3.24.")
- 20.3.25.** Společnost s obchodní firmou Niťárna Česká Třebová s.r.o.
se sídlem na adrese Česká Třebová, Dr. E. Beneše 116, PSČ 560 02
IČ: 64 82 41 36
zapsaná v obchodním rejstříku vedeném Krajským soudem v Hradci Králové, oddíl C, vložka 8648
(dále "propojená osoba č. 3.25.")
- 20.3.26.** Společnost s obchodní firmou NOPASS a.s.
se sídlem na adrese Orlová - Lutyně, U Centrumu 751, PSČ 735 14
IČ: 63 21 71 71
zapsaná v obchodním rejstříku vedeném Krajským soudem v Ostravě, oddíl B, vložka 4059
(dále "propojená osoba č. 3.26.")
- 20.3.27.** Společnost s obchodní firmou OTAVAN Třeboň a.s.
se sídlem na adrese Třeboň, Nádražní 641, PSČ 379 20
IČ: 13 50 30 31
zapsaná v obch. rejstříku vedeném Krajským soudem v Českých Budějovicích, oddíl B, vložka 88
(dále "propojená osoba č. 3.27.")
- 20.3.28.** Společnost s obchodní firmou OTAVAN BG EOOD
se sídlem na adrese Šivačevo, ul. LENIN 1, PSČ 8895, Bulharská republika
statist. IČ: 119 645 610
(dále "propojená osoba č. 3.28.")
- 20.3.29.** Společnost s obchodní firmou Pavlovín, spol. s r.o.
se sídlem na adrese Velké Pavlovice, Hlavní 666/2, PSČ 691 06
IČ: 63 48 46 33
zapsaná v obchodním rejstříku vedeném Krajským soudem v Brně, oddíl C, vložka 21226
(dále "propojená osoba č. 3.29.")

- 20.3.30.** Společnost s obchodní firmou PRIMONA, a.s.
se sídlem na adrese Česká Třebová, Dr. E. Beneše 125, PSČ 560 81
IČ: 00 17 41 81
zapsaná v obchodním rejstříku vedeném Krajským soudem v Hradci Králové, oddíl B, vložka 82
(dále "propojená osoba č. 3.30.").
- 20.3.31.** Společnost s obchodní firmou PROSPERITA Energy, a.s..
se sídlem na adrese Praha 10-Hostivař, V Chotejně 1307/9, PSČ 102 00
IČ: 02 38 91 69
zapsaná v obchodním rejstříku vedeném Městským soudem v Praze, oddíl B, vložka 194 77
(dále "propojená osoba č. 3.31.").
- 20.3.32.** Společnost s obchodní firmou PROSPERITA finance, s.r.o.
se sídlem na adrese Ostrava–Moravská Ostrava, Nádražní 213/10, PSČ 702 00
IČ: 29 38 81 63
zapsaná v obchodním rejstříku vedeném Krajským soudem v Ostravě, oddíl C, vložka 38208
(dále "propojená osoba č. 3.32.").
- 20.3.33.** Společnost s obchodní firmou PROSPERITA holding, a.s.
se sídlem na adrese Ostrava - Moravská Ostrava, Nádražní 213/10, PSČ 702 00
IČ: 25 82 01 92
zapsaná v obchodním rejstříku vedeném Krajským soudem v Ostravě, oddíl B, vložka 1884
(dále "propojená osoba č. 3.33.").
- 20.3.34.** Společnost s obchodní firmou PROSPERITA investiční společnost, a.s.
se sídlem na adrese Ostrava - Moravská Ostrava, Nádražní 213/10 C, PSČ 702 00
IČ: 26 85 77 91
zapsaná v obchodním rejstříku vedeném Krajským soudem v Ostravě, oddíl B, vložka 2879
(dále "propojená osoba č. 3.34.").
- 20.3.35.** Společnost s obchodní firmou PROTON, spol. s r.o.
se sídlem na adrese Praha - Nové Město, Spálená 108/51, PSČ 110 00
IČ: 63 48 83 88
zapsaná v obchodním rejstříku vedeném Městským soudem v Praze, oddíl C, vložka 177522
(dále "propojená osoba č. 3.35.").
- 20.3.36.** Společnost s obchodní firmou PRŮMYSLOVÁ ČOV, a.s.
se sídlem na adrese Otrokovice, Objízdná 1576, okres Zlín, PSČ 765 02
IČ: 25 34 26 65
zapsaná v obchodním rejstříku vedeném Krajským soudem v Brně, oddíl B, vložka 2371
(dále "propojená osoba č. 3.36.").

KDYNIMUM

- 20.3.37.** Společnost s obchodní firmou PULCO, a.s.
se sídlem na adrese Brno, Heršpická 13, PSČ 656 92
IČ: 26 27 98 43
zapsaná v obchodním rejstříku vedeném Krajským soudem v Brně, oddíl B, vložka 3701
(dále "propojená osoba č. 3.37.")
- 20.3.38.** Společnost s obchodní firmou Rybářství Přerov, a.s.
se sídlem na adrese Přerov, gen. Štefánika 5
IČ: 47 67 57 56
zapsaná v obchodním rejstříku vedeném Krajským soudem v Ostravě, oddíl B, vložka 751
(dále "propojená osoba č. 3.38.")
- 20.3.39.** Společnost s obchodní firmou S.P.M.B. a.s.
se sídlem na adrese Brno, Řípská 1142/20, okres Brno-město, PSČ 627 00
IČ: 46 34 71 78
zapsaná v obchodním rejstříku vedeném Krajským soudem v Brně, oddíl B, vložka 768
(dále "propojená osoba č. 3.39.")
- 20.3.40.** Společnost s obchodní firmou TESLA KARLÍN, a.s.
se sídlem na adrese Praha 10, V Chotejně 9/1307, PSČ 102 00
IČ: 45 27 37 58
zapsaná v obchodním rejstříku vedeném Městským soudem v Praze, oddíl B, vložka 1520
(dále "propojená osoba č. 3.40.")
- 20.3.41.** Společnost s obchodní firmou TK GALVANOSERVIS s.r.o.
se sídlem na adrese Praha 10, V Chotejně 9/1307, PSČ 102 00
IČ: 25 60 87 38
zapsaná v obchodním rejstříku vedeném Městským soudem v Praze, oddíl C, vložka 54468
(dále "propojená osoba č. 3.41.")
- 20.3.42.** Společnost s obchodní firmou TOMA, a.s.
se sídlem na adrese tř. Tomáše Bati 1566, 765 02 Otrokovice
IČ: 18 15 28 13
zapsaná v obchodním rejstříku vedeném Krajským soudem v Brně, oddíl B, vložka 464
(dále "propojená osoba č. 3.42.")
- 20.3.43.** Společnost s obchodní firmou TOMA odpady, s.r.o.
se sídlem na adrese Otrokovice, tř. Tomáše Bati 1566, PSČ 765 02
IČ: 28 30 63 76
zapsaná v obchodním rejstříku vedeném Krajským soudem v Brně, oddíl C, vložka 60075
(dále "propojená osoba č. 3.43.")

- 20.3.44.** Společnost s obchodní firmou TOMA rezidenční Kroměříž, s.r.o.
se sídlem na adrese Otrokovice, tř. Tomáše Bati 1566, PSČ 765 82
IČ: 28 33 30 12
zapsaná v obchodním rejstříku vedeném Krajským soudem v Brně, oddíl C, vložka 61910
(dále "propojená osoba č. 3.44.")
- 20.3.45.** Společnost s obchodní firmou TOMA rezidenční Prostějov, s.r.o..
se sídlem na adrese Otrokovice, tř. Tomáše Bati 1566, PSČ 765 02
IČ: 27 72 82 69
zapsaná v obchodním rejstříku vedeném Krajským soudem v Brně, oddíl C, vložka 55083
(dále "propojená osoba č. 3.45.")
- 20.3.46.** Společnost s obchodní firmou TOMA úverová a leasingová, a.s.
se sídlem na adrese Májová 1319, Čadca 022 01, Slovenská republika
IČ: 36 66 40 90
zapsaná v obchodním rejstříku vedeném Okresním soudem v Žilině, oddíl Sa, vložka 10541/L
(dále "propojená osoba č. 3.46.")
- 20.3.47.** Společnost s obchodní firmou TZP, a.s.
se sídlem na adrese Hlinsko, Třebízského 92, PSČ 539 01
IČ: 48 17 15 81
zapsaná v obchodním rejstříku vedeném Krajským soudem v Hradci Králové, oddíl B, vložka 958
(dále "propojená osoba č. 3.47.")
- 20.3.48.** Společnost s obchodní firmou Vinice Vnorovy, s.r.o.
se sídlem na adrese Velké Pavlovice, Hlavní 666, PSČ 691 06
IČ: 29 29 11 51
zapsaná v obchodním rejstříku vedeném Krajským soudem v Brně, oddíl C, vložka 71612
(dále "propojená osoba č. 3.48.")
- 20.3.49.** Společnost s obchodní firmou VINIUM a.s.
se sídlem na adrese Velké Pavlovice, Hlavní 666, okres Břeclav, PSČ 691 06
IČ: 46 90 01 95
zapsaná v obchodním rejstříku vedeném Krajským soudem v Brně, oddíl B, vložka 823
(dále "propojená osoba č. 3.49.")
- 20.3.50.** Společnost s obchodní firmou VINIUM Pezinok, s.r.o.
se sídlem na adrese Zámocká 30, Bratislava 811 01, Slovenská republika
IČ: 35 86 83 17
zapsaná v obchodním rejstříku vedeném Okresním soudem v Bratislavě I, oddíl Sro, vložka 29918/B
(dále "propojená osoba č. 3.50.")

KDYNIMUM

20.3.51. Společnost s obchodní firmou Víno Hodonín, s.r.o.
se sídlem na adrese Hodonín, Národní třída 267/16, PSČ 695 01
IČ: 26 76 88 28
zapsaná v obchodním rejstříku vedeném Krajským soudem v Brně, oddíl C, vložka 47589
(dále "propojená osoba č. 3.51.").

20.3.52. Společnost s obchodní firmou VOS a.s.
se sídlem na adrese Písek, Nádražní 732, PSČ 397 01
IČ: 46 67 80 34
zapsaná v obchodním rejstříku vedeném Krajským soudem v Českých Budějovicích, oddíl B, vložka 494
(dále "propojená osoba č. 3.52.").

20.4. Rozhodné období

Tato Zpráva je zpracována za poslední účetní období tj. za období od 1. ledna 2013 do 31. prosince 2013.

20.5. Uvedení uzavřených smluv mezi "ovládanou osobou", "ovládající osobou" a "propojenými osobami" uvedenými v článku 3. této Zprávy

20.5.1. Smlouvy mezi ovládanou osobou a ovládající osobou

- a) Mezi ovládanou a ovládající osobou nebyla v rozhodném období uzavřena žádná smlouva.
- b) Nebylo poskytnuto plnění ani protiplnění ve smyslu výše uvedeného.
- c) Ovládanou osobou nebyly ovládající osobě poskytnuty žádné výhody ani nevýhody.
- d) Ovládané osobě nebyla z titulu výše uvedeného způsobena žádná újma.

20.5.2. Smlouvy mezi ovládanou osobou a propojenou osobou CONCENTRA a.s.

- a) Mezi ovládanou osobou a propojenou osobou byla v platnosti smlouva o kontrolní činnosti a poskytování služeb organizačně ekonomického poradenství – vyfakturováno.
Vyúčtováno bylo také školení ředitelů, které bylo poskytnuto propojenou osobou osobě ovládané.
- b) Plnění a protiplnění bylo poskytnuto za ceny a podmínek obvyklých v obchodním styku.
- c) Ovládanou osobou nebyly ovládající osobě poskytnuty žádné výhody ani nevýhody.
- d) Ovládané osobě nebyla z titulu výše uvedeného způsobena žádná újma.

20.5.3. Smlouvy mezi ovládanou osobou a propojenou osobou TK GALVANOSERVIS s.r.o.

- a) Mezi ovládanou osobou a propojenou osobou byla na základě objednávky vyúčtována galvanická úprava odlihtků.
- b) Plnění a protiplnění bylo poskytnuto za ceny a podmínek obvyklých v obchodním styku.
- c) Ovládanou osobou nebyly ovládající osobě poskytnuty žádné výhody ani nevýhody.
- d) Ovládané osobě nebyla z titulu výše uvedeného způsobena žádná újma.

20.5.4. Smlouvy mezi ovládanou osobou a propojenou osobou KAROSERIA, a.s.

- a) Mezi ovládanou a propojenou osobou byl v rozhodném období vyúčtován pronájem nebytových prostor.
- b) Plnění a protiplnění bylo poskytnuto za ceny a podmínek obvyklých v obchodním styku.
- c) Ovládanou osobou nebyly ovládající osobě poskytnuty žádné výhody ani nevýhody.
- d) Ovládané osobě nebyla z titulu výše uvedeného způsobena žádná újma.

20.5.5. Smlouvy mezi ovládanou osobou a propojenou osobou PROSPERITA holding, a.s.

- a) Mezi ovládanou a propojenou osobou byly v platnosti dvě smlouvy o půjčkách –úroková sazba 4,9 % p.a. Ovládaná osoba vyúčtovala propojené osobě úroky z těchto půjček.
- b) Plnění a protiplnění bylo poskytnuto za ceny a podmínek obvyklých v obchodním styku.
- c) Ovládanou osobou nebyly ovládající osobě poskytnuty žádné výhody ani nevýhody.
- d) Ovládané osobě nebyla z titulu výše uvedeného způsobena žádná újma.

20.5.6. Smlouvy mezi ovládanou osobou a propojenou osobou KDYNIMUM Service, s.r.o.

- a) Mezi ovládanou a propojenou osobou byl v rozhodném období fakturován prodej výrobků. Na základě uzavřené smlouvy byla ovládanou osobou vystavena faktura za služby a propojenou osobou vyfakturována provize.
- b) Plnění a protiplnění bylo poskytnuto za ceny a podmínek obvyklých v obchodním styku.
- c) Ovládanou osobou nebyly ovládající osobě poskytnuty žádné výhody ani nevýhody.
- d) Ovládané osobě nebyla z titulu výše uvedeného způsobena žádná újma.

20.6. Uvedení jiných právních úkonů učiněných "ovládanou osobou" v zájmu "ovládající osoby", případně v zájmu "propojených osob" uvedených v článku 3. této Zprávy.

V rozhodném období od 1. 1. 2013 do 31. 12. 2013 nebyly v zájmu "ovládající osoby", případně v zájmu "propojených osob" uvedených v článku 3. této Zprávy učiněny "ovládanou osobou" žádné jiné právní úkony podléhající uveřejnění podle § 66a odst. 9 zákona č. 513/1991 Sb.

20.7. Uvedení ostatních opatření přijatých nebo uskutečněných "ovládanou osobou" v zájmu nebo na popud "ovládající osoby", případně v zájmu nebo na popud "propojených osob" uvedených v článku 3. této Zprávy

V rozhodném období od 1. 1. 2013 do 31. 12. 2013 nebyla v zájmu nebo na popud "ovládající osoby", případně v zájmu nebo na popud "propojených osob" uvedených v článku 3. této Zprávy přijata ani uskutečněna "ovládanou osobou" žádná opatření podléhající uveřejnění podle § 66a odst. 9 zákona č. 513/1991 Sb.

20.8. Důvěrnost informací

Za důvěrné informace, které nelze veřejně zpřístupnit, jsou v rámci koncernu považovány informace a skutečnosti, které jsou součástí obchodního tajemství "ovládající osoby", "ovládané osoby" a "propojených osob" uvedených v článku 3. této Zprávy a také ty informace, které byly za důvěrné jakoukoliv osobou, která je součástí koncernu, označeny. Dále jsou to veškeré informace z obchodního styku, které by mohly být samy o sobě nebo v souvislosti s jinými informacemi nebo skutečnostmi k újmě kterékoliv z osob tvořících koncern.

20.9. Závěr

20.9.1. Představenstvo společnosti KDYNIUM a.s. konstatuje, že vynaložilo péči řádného hospodáře ke zjištění okruhu propojených osob pro účely této Zprávy, a to zejména tím, že se dotázalo osoby ovládající společnost KDYNIUM a.s. na okruh osob, které jsou touto osobou ovládány.

20.9.2. Představenstvo společnosti KDYNIUM a.s. se domnívá, že peněžitá plnění, resp. protiplnění, která byla poskytnuta na základě výše popsaných vztahů mezi propojenými osobami, byla v obvyklé výši.

20.9.3. Tato Zpráva byla zpracována statutárním orgánem "ovládané osoby", společnosti KDYNIUM a.s., dne 24.2. 2014.

20.9.4. Schváleno na zasedání představenstva společnosti KDYNIUM a.s. dne 10.4. 2014.

Podpisy všech členů statutárního orgánu ovládané osoby:

Jméno, příjmení, funkce



Ing. Miroslav Kurka
Předseda představenstva

Jméno, příjmení, funkce



Ing. Miroslav Kučera
Místopředseda představenstva

Jméno, příjmení, funkce



Ing. Luboš Polívka
Člen představenstva

KDYNIUM

KDYNiUM

ZÁVĚR

21. VÝZNAMNÉ UDÁLOSTI PO DATU ÚČETNÍ ZÁVĚRKY

Po datu účetní závěrky nedošlo k žádné významné události.

22. PROHLÁŠENÍ

Prohlašuji, že údaje uvedené ve výroční zprávě odpovídají skutečnosti a že nebyly vynechány žádné podstatné okolnosti, které by mohly ovlivnit přesné a správné posouzení společnosti KDYNIUM a.s.

30. dubna 2014



Ing. Miroslav Kurka
Předseda představenstva



Ing. Miroslav Kučera
Místopředseda představenstva



Ing. Luboš Polívka
Člen představenstva

23. PODĚKOVÁNÍ SPOLUPRACOVNÍKŮM

Představenstvo, dozorčí rada i vedení společnosti děkují všem zaměstnancům za spolupráci, bez níž by nebylo dosaženo stanovených cílů, a vyslovují jim uznání za vykonanou práci.

24. ZPRACOVÁNÍ VÝROČNÍ ZPRÁVY

24.1 Odpovědná osoba

Za obsah a zpracování výroční zprávy odpovídá hlavní účetní firmy, Miloslava Černá, rodné číslo: 575516/1324, bydliště: Lesní 582, Kdyně, okres Domažlice.

24.2 Prohlášení

Prohlašuji, že údaje uvedené ve výroční zprávě odpovídají skutečnosti a že nebyly vynechány žádné podstatné okolnosti, které by mohly ovlivnit přesné a správné posouzení společnosti KDYNIUM a.s.

Prohlašuji, že jsem vycházela z údajů a informací, které jsem měla k dispozici ke dni zpracování výroční zprávy.

Informace o koncernu byly použity v podobě poskytnuté koncernem, prostřednictvím firmy CONCENTRA.

30. dubna 2014



Miloslava Černá
Hlavní účetní