



VÝROČNÍ ZPRÁVA 2010

KDYNIUM A. S.

OBSAH

Obecná část

1.	Hlavní ekonomické výsledky	7
2.	Zpráva o podnikatelské činnosti společnosti a stavu jejího majetku	11
3.	Historie společnosti	14
4.	Koncern	15
5.	Valná hromada	16
6.	Představenstvo	17
7.	Dozorčí rada	18
8.	Vedení společnosti	19
9.	Zaměstnanci	20
10.	Prodej	21
11.	Výzkum a vývoj	27
12.	Investice	28
13.	Jakost	30
14.	Životní prostředí	31
15.	Audit účetní závěrky a ověření zprávy o vztazích mezi propojenými osobami	32
16.	Zpráva dozorčí rady	34
17.	Ekonomický výhled	35

Účetní závěrka

18.	Příloha účetní závěrky	39
19.	Účetní výkazy	67

Zpráva o vztazích mezi vzájemně propojenými osobami

20.	Zpráva o vztazích mezi vzájemně propojenými osobami	73
-----	---	----

Závěr

21.	Významné události po datu účetní závěrky	93
22.	Prohlášení	94
23.	Poděkování spolupracovníkům	95
24.	Zpracování výroční zprávy	96

KDYNIUM A. S.

Adresa: Nádražní 104, 345 06 Kdyně

IČO: 45 35 72 93

Telefon: +420 379 715 111

Fax: +420 379 715 426

E-mail: kdynium@kdynium.cz

Internet: www.kdynium.cz

Registrace: Krajský soud v Plzni, obchodní rejstřík, oddíl B, vložka 220

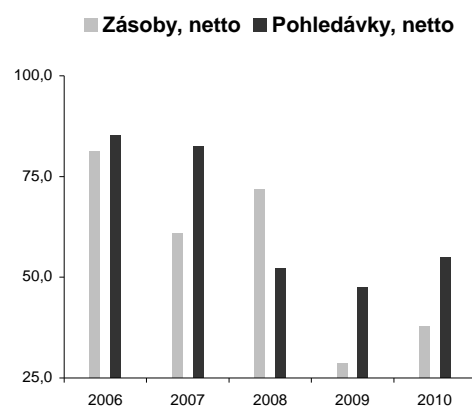
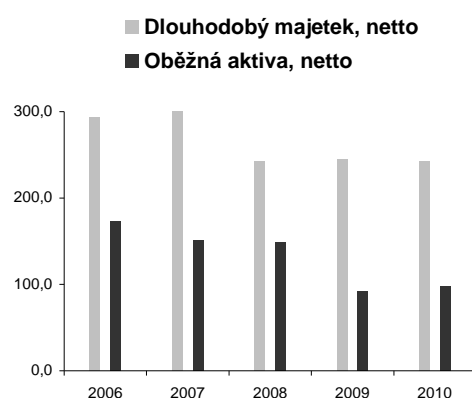
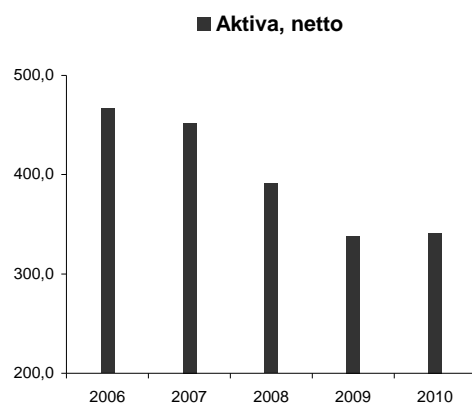


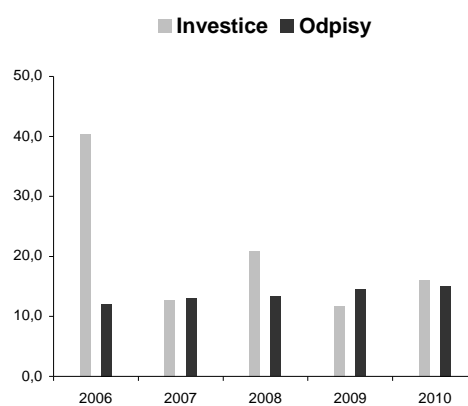
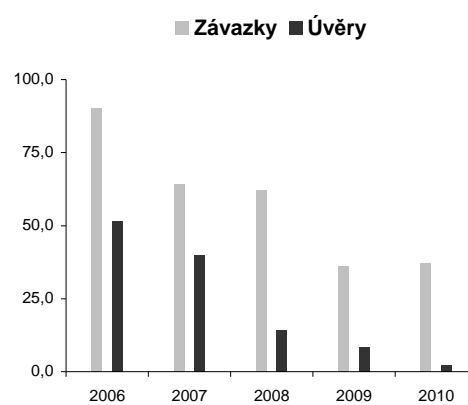
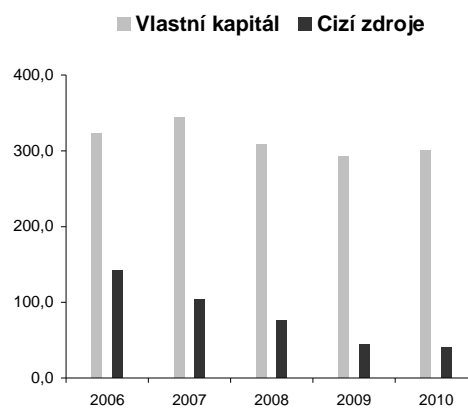
OBECNÁ ČÁST

1. HLAVNÍ EKONOMICKÉ VÝSLEDKY

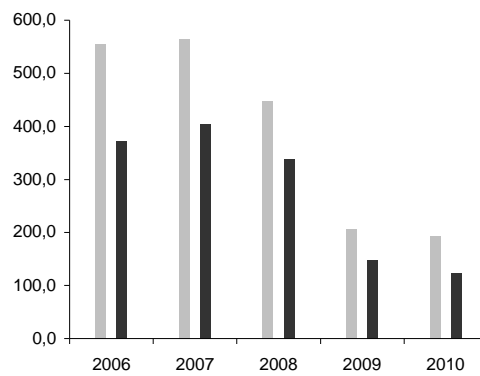
v mil. Kč	k 31.12.	2006	2007	2008	2009	2010
Aktiva, netto		466,4	452,1	391,2	337,9	341,3
Dlouhodobý majetek, netto		292,8	300,2	242,4	245,3	242,9
Oběžná aktiva, netto *)		173,2	151,4	148,3	92,3	98,0
Zásoby, netto		81,3	60,8	71,8	28,6	37,8
Pohledávky, netto *)		85,3	82,5	52,2	47,6	54,8
Vlastní kapitál		323,0	344,4	308,8	292,5	299,9
Cizí zdroje *)		141,7	104,4	76,5	44,4	39,8
Závazky *)		90,2	64,1	62,0	36,0	37,3
Úvěry		51,5	40,1	14,4	8,3	2,2
Investice (nefinanční)		40,3	12,8	21,5	11,8	16,0
Odpisy		12,1	13,0	13,3	14,5	15,1
Tržby za vlastní výrobky a služby		555,6	565,2	447,6	207,6	193,1
Export		372,4	404,7	338,2	147,6	124,1
Osobní náklady		176,0	165,4	162,1	69,0	73,8
Zaměstnanci (evidenční stav)		609	537	451	251	245
Zisk před zdaněním		38,8	17,7	48,3	-39,2	2,6
Zisk po zdanění		28,5	15,8	38,9	-38,9	8,8
v Kč						
Zisk po zdanění za běžnou činnost na akcii *)		545	274	743	-743	168
Dividenda na akcii (za rok)		120	100	0	0	0

*) V roce 2006 nejsou započítány vlastní akcie v majetku společnosti.

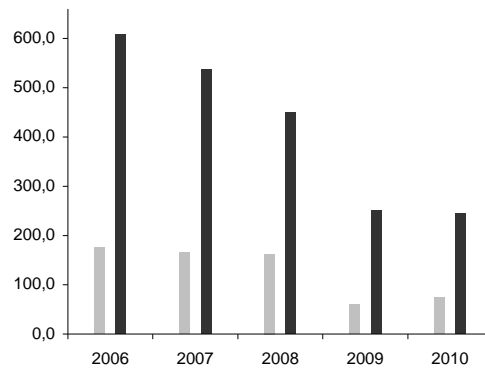




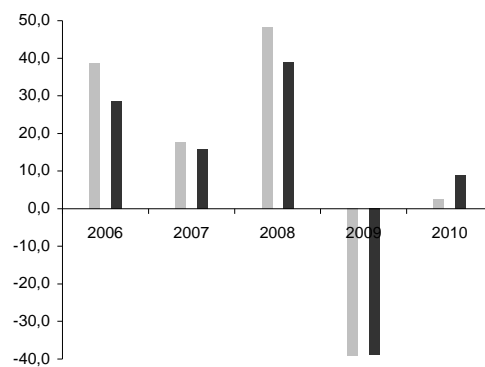
■ Tržby za vlastní výroby a služby ■ Export



■ Osobní náklady ■ Zaměstnanci (evidenčně)



■ Zisk před zdaněním ■ Zisk po zdanění



2. ZPRÁVA O PODNIKATELSKÉ ČINNOSTI SPOLEČNOSTI A STAVU JEJÍHO MAJETKU

Vážení akcionáři, dámy a pánové.

Rok 2010 byl z pohledu firmy, ačkoliv to tak na jeho začátku vůbec nevypadalo, poměrně úspěšným rokem. Vynikne to hlavně, vzpomeneme-li si na rok 2009, který jsme zakončili v historii firmy vůbec nejvyšší, skoro čtyřicetimilionovou ztrátou, propuštěním téměř poloviny zaměstnanců, a který v podstatě, ačkoliv to nikdo z nás neřekl nahlas, znamenal doslova a do písmene boj o holé přežití firmy. Rok 2010 jsme uzavřeli s nepatrným, zhruba dvouapůlmilionovým ziskem. Tento celkem pozitivní dojem kazí skutečnost, že daleko lepších výsledků jsme dosahovali v prvním pololetí. Hlavním důvodem byl růst nákupních cen základních surovin, v našem případě především kovů, v souvislosti s odeznívající hospodářskou krizí. To nám samozřejmě postupně zhoršovalo výsledky, protože jsme se v té době neodvážili promítnout růst cen materiálů do cen odlítků. Tento nepříznivý jev má pokračování i v prvním čtvrtletí roku 2011. Dalším aspektem, který zhoršoval ekonomické výsledky druhého pololetí roku 2010 byla skutečnost, že jsme v roce 2009, kdy se nám v souvislosti s krizí ale hlavně v souvislosti s ukončováním výroby vahadla nedostávalo zakázek, velmi intenzivně jsme nabírali nové zakázky, které ale měly nízké krizové ceny. Tyto zakázky nabíhají do výroby právě od druhého pololetí loňského roku. V neposlední řadě je důležitá skutečnost, že řada především velkých zákazníků využila období krize ke snížení svých nákupních cen odlítků.

V roce 2010 se zastavil propad tržeb společnosti, přestože tržby ještě meziročně zhruba o 7% poklesly. Na tomto poklesu se podílel hlavně pokles odbytu v zahraničí o 16%. Tuzemské tržby vzrostly o 15%. Ačkoliv zahraniční tržby poklesly, většinu nových zakázek jsme získali v zahraničí. Tato skutečnost je zakryta v pololetí skončenou dobíhající výrobou vahadla, jehož objem výroby byl stále ještě tak velký, že zastínil nárůst ostatních zakázek. Podíl exportu tím klesl ze 71 na 64%. Hlavním trhem i nadále zůstává Německo s 57%, následované Českou republikou s 36% a s odstupem Švýcarskem s necelými 2%. Stále se nedaří prosadit naše výrobky na dalších trzích. V roce 2010 se dále snížila orientace na automobilový průmysl z 68 na 55% tržeb společnosti. Tržby rostly daleko rychleji z neautomobilové výroby, přibližně o 19%, tržby z automobilové výroby klesly o 28%. Významnou roli zde samozřejmě sehrál maskující efekt ukončení výroby vahadla.

Jak jsem již zmínil, v pololetí došlo k definitivnímu ukončení výroby vahadla Volkswagen. Tento projekt trval přibližně 10 let, za tu dobu se vyrobilo zhruba 70 milionů odlítků, utržilo více než 100 milionů euro, což v přepočtu odpovídá téměř 3 miliardám korun. V době nejvyšších odběrů se vyrábělo 165 tisíc kusů

týdně, podíl na ročních tržbách činil 65%. Koncem roku 2010 byla objednána poslední série 200 tisíc kusů. Tato zakázka začala končit v posledním čtvrtletí roku 2008, tedy shodou okolností na počátku krize. Hlavní útlum probíhal v roce 2009, tedy v době vrcholící krize. V prvním pololetí roku 2010 definitivně skončila. Výběh této zakázky nebyl méně náročný než její náběh, zejména s ohledem na současně probíhající krizi. Myslím, že zakázku se podařilo ukončit s úspěchem. Nezůstaly žádné dluhy ani zásoby. Určitá výše zásob zůstala u čtyřventilového provedení, jehož výroba náhle skončila již v roce 2008. Tato zásoba již byla účetně vypořádána. Myslím, že tato zakázka firmě daleko více dala, než vzala, a to nejen finančně. Zařadili jsme se mezi významné slévárny, získali potřebné zkušenosti, návyky, známost na trhu. Zakázka nám umožnila technologický pokrok. Jako hlavní negativa lze uvést závislost, orientaci na jediného zákazníka a přizpůsobení se firmy této situaci, určitou ztrátu schopnosti pohybovat se na trhu a získávat další zákazníky, a z toho vyplývající obrovské problémy po skončení zakázky, které přetrvávají dodnes. Firmu se snad již podařilo předělat na firmu předvahadlové éry, tedy orientovanou na velké množství menších zakázek. Zakázka podobného rozsahu jako vahadlo se s velkou pravděpodobností v nejbližší budoucnosti do prostoru střední Evropy neumístí. Firma již druhý rok za sebou nabírá zhruba 100 nových zakázek ročně, 60% obratu tvoří 20 největších zákazníků, a současně nemá zákazníka, který by přesahoval 10% tržeb společnosti. Velikost nových zakázek se postupně zvyšuje.

Zásadním problémem se stává rentabilita řady zakázek. Velký podíl na tomto stavu má i neustále posilující koruna. Firma zajišťuje kurz. Má zafixovány přibližně dvě třetiny exportních tržeb. Bude však muset zvýšit rentabilitu obrábění a výroby především nejnáročnějších odlitků.

Investice v roce 2010 směřovaly hlavně k posílení schopnosti příjmu nových zakázek, výroby složitějších odlitků a hlubšímu zpracování odlitků, v našem případě možnosti vlastními silami naše odlitky obrábět. Do obráběcích strojů bylo loni investováno téměř 10 milionů korun. Další investice směřovaly do regulace vytápění, s cílem dosažení úspor v nákladech na energie. Celková výše investic se pohybovala přibližně ve výši odpisů. Koncem roku firma získala dotaci na modernizaci obalovny.

V průběhu roku, jak se obnovovala výroba, rostly i stavy zásob nedokončené výroby a výrobků. Přesto měla firma po celý rok dostatek finančních prostředků, čehož využila ke snížení úvěrů. Nedobytné pohledávky prakticky nevznikaly, pohledávky jsou pod kontrolou.

Stav zaměstnanců dále o 2% klesl. Od počátku roku byl sloučen ekonomický úsek s úsekem generálního ředitele. Generálního ředitele sesterské firmy Almet Ing. Josefa Skalu na místě místopředsedy dozorčí rady na začátku roku vystřídal Ing. Michal Kurka.

Vážení akcionáři, zdá se, že v roce 2010 firma překonala asi nejtěžší období ve své dosavadní historii. Snad překonala tu první, nejviditelnější část cesty. Vyhráno ale rozhodně nemá. Problém se v roce 2010

zřejmě přesunul ze své akutní do chronické fáze, což je vidět i z výsledků prvního čtvrtletí roku 2011. Bude nutno zvýšit produktivitu a rentabilitu, a to všemi dostupnými prostředky, jak dovnitř, tak vně firmy, a udržovat postupný růst produktivity minimálně tempem růstu kurzu koruny a cen komodit. To vše na vysoce konkurenčním a světové konkurenci zcela otevřeném trhu. Jsem přesvědčen, že se bude jednat o ještě složitější úkol než dosud, o úkol, který nemá rychlé řešení s okamžitým hmatatelným výsledkem. Tento úkol lze řešit jen každodenní soustavnou prací. Děkuji vám za důvěru, trpělivost i pomoc.



Luboš Polívka

Člen představenstva a generální ředitel

3. HISTORIE SPOLEČNOSTI

Technologie přesného lití metodou vytavitelného modelu se ve Kdyni začala používat v roce 1954 v rámci tehdejších Kdyňských strojíren. Tato firma včetně slévárny se později stala součástí koncernového podniku Elitex.

Vyčleněním z koncernového podniku Elitex vznikl 1. ledna 1991 samostatný státní podnik Slévárny.

Akciová společnost KDYNIUM vznikla 1. května 1992 ze státního podniku Slévárny.

Koncem roku 1999 se společnost KDYNIUM stala součástí koncernu PROSPERITA.

V současné době je akciová společnost KDYNIUM jednou z největších sléváren přesného lití pracující metodou vytavitelného modelu na území České republiky a lze ji zařadit mezi významné evropské výrobce přesných odlitků.

4. KONCERN

Akciová společnost KDYNIMUM je ve smyslu § 66a, odstavce 3, písmena b), c) a odstavců 6, 7, a 9 zákona č. 513/1991 Sb., v platném znění, součástí koncernu. Ovládající a propojené osoby jsou popsány ve zprávě o vztazích mezi vzájemně propojenými osobami, jež je součástí výroční zprávy.

5. VALNÁ HROMADA

Dne 15.ledna 2010 proběhla mimořádná valná hromada, která odvolala a zvolila dva členy představenstva a dva členy dozorčí rady, obojí v souvislosti se skončením jejich funkčního období.

Program jednání valné hromady :

1. Zahájení
2. Volba předsedy valné hromady, zapisovatele, ověřovatelů zápisu a osob pověřených sčítáním hlasů.
3. Odvolání a volba členů představenstva
4. Odvolání a volba členů dozorčí rady.
5. Odměňování orgánů společnosti
6. Závěr valné hromady.

Řádná valná hromada se konala dne 19. května 2010.

Pořad jednání valné hromady :

1. Zahájení.
2. Volba předsedy valné hromady, zapisovatele, ověřovatelů zápisu a osob pověřených sčítáním hlasů.
3. Zpráva představenstva o podnikatelské činnosti společnosti a stavu jejího majetku za rok 2009.
4. Projednání řádné účetní závěrky za rok 2009 a návrhu představenstva na úhradu ztráty.
5. Vyjádření dozorčí rady k řádné závěrce za rok 2009, k návrhu na úhradu ztráty, zpráva dozorčí rady o výsledcích její kontrolní činnosti a vyjádření dozorčí rady ke zprávě představenstva o vztazích mezi propojenými osobami ve smyslu §66a odst. 10 obchodního zákoníku.
6. Schválení řádné účetní závěrky za rok 2009 a způsobu úhrady ztráty za rok 2009.
7. Určení auditora pro ověření účetní závěrky za rok 2010.
8. Schválení odměňování členů představenstva a dozorčí rady společnosti.
9. Projednání a schválení dodatku ke smlouvě o půjčce, uzavřené s ovládající společností.
10. Závěr.

Dne 24.listopadu 2010 proběhla mimořádná valná hromada, která zvolila člena dozorčí rady, podle §381 obchodního zákoníku a byl udělen souhlas s půjčkou společnosti PROSPERITA holding, a.s.

Program jednání valné hromady :

1. Zahájení.
2. Volba předsedy valné hromady, zapisovatele, ověřovatelů zápisu a osob pověřených sčítáním hlasů.
3. Volba člena dozorčí rady podle §381 obchodního zákoníku.
4. Udělení souhlasu valné hromady s uzavřením Smlouvy o půjčce mezi společností KDYNIUM a.s. jako věřitelem a společností PROSPERITA holding, a.s., se sídlem Nádražní 213/10, Ostrava, Moravská Ostrava, IČ 25820192 jako dlužníkem, za podmínek obvyklých v obchodním styku.
5. Změna stanov.
6. Závěr valné hromady.

6. PŘEDSTAVENSTVO

Představenstvo společnosti bylo v letech 2010 i 2009 tříčlenné.

Představenstvo	k 31.12.2010	k 31.12.2009
Předseda	Ing. Miroslav Kurka	Ing. Miroslav Kurka
Místopředseda	Ing. Miroslav Kučera	Ing. Miroslav Kučera
Člen	Ing. Luboš Polívka	Ing. Luboš Polívka

Ing. Miroslav Kurka

Rodné číslo: 610216/1241, bydliště: Praha 4, Mírotická 11/956, člen orgánů dalších podniků koncernu.

Ing. Miroslav Kučera

Rodné číslo: 620325/2319, bydliště: Dětmárovice č. 809, okres Karviná, finanční ředitel PROSPERITA holding, a. s.), člen orgánů dalších podniků koncernu.

Ing. Luboš Polívka

Rodné číslo: 670118/0244, bydliště: Milavče 118, okres Domažlice, generální ředitel společnosti (KDYNIUM a. s.).

7. DOZORČÍ RADA

Dozorčí rada společnosti byla v letech 2010 i 2009 tříčlenná.

Dozorčí rada	k 31.12.2010	k 31.12.2009
Předseda	Miroslav Kurka	Miroslav Kurka
Místopředseda	Ing. Michal Kurka	Ing. Josef Skala
Člen zvolený zaměstnanci	Karel Kuželík	Karel Kuželík

Miroslav Kurka

Rodné číslo: 310729/057, bydliště: Havířov, Karvinská 61, člen orgánů dalších podniků koncernu.

Ing. Michal Kurka

Rodné číslo: 830219/5198, bydliště Havířov, Šumbark, Lomená 229/15, člen orgánů dalších podniků koncernu.

Karel Kuželík

Rodné číslo: 780822/1762, bydliště: Kdyně, Lesní 586, okres Domažlice, provozní dispečer (KDYNIUM a. s.).

8. VEDENÍ SPOLEČNOSTI

Vedení společnosti bylo v roce 2009 čtyřčlenné, od 1.1.2010 tříčlenné.

Vedení	k 31.12.2010	k 31.12.2009
Generální ředitel	Ing. Luboš Polívka	Ing. Luboš Polívka
Ekonomický ředitel		Ing. Josef Černý
Obchodní ředitel	Ing. Vladimír Krejčí	Ing. Vladimír Krejčí
Technický ředitel	Ing. Jan Löffelmann	Ing. Jan Löffelmann

Od 1.ledna 2010 je vedení společnosti tříčlenné. Po ukončení pracovního poměru ekonomického ředitele k 31.12.2009 nebyla již tato funkce obsazena a došlo ke sloučení úseku ekonomického s úsekem generálního ředitele.

9. ZAMĚSTNANCI

Zaměstnanci v hlavním pracovním poměru.

Struktura podle pracovního zařazení (počet)	k 31.12.2010	k 31.12.2009	Index 10/09
Technickohospodářští zaměstnanci	59	59	1,00
Dělníci	186	192	0,97
Celkem	245	251	0,98

Struktura podle pracovního zařazení (%)	k 31.12.2010	k 31.12.2009
Technickohospodářští zaměstnanci	24%	24%
Dělníci	76%	76%
Celkem	100%	100%

Struktura podle vzdělání (počet)	k 31.12.2010	k 31.12.2009
Vysokoškolské	14	13
Úplné střední	74	65
Střední	123	137
Základní	34	36
Celkem	245	251

Struktura podle vzdělání (%)	k 31.12.2010	k 31.12.2009
Vysokoškolské	6%	5%
Úplné střední	30%	26%
Střední	50%	55%
Základní	14%	14%
Celkem	100%	100%

10. PRODEJ

Hlavním předmětem činnosti firmy je nadále výroba přesných odlitků metodou vytavitelného voskového modelu. Dosavadní sortiment odlévaných materiálů byl nově rozšířen v závěru roku o první hliníkové materiály.

Nedílnou součástí poskytovaných služeb, souvisejících s novou výrobou, je aktivní součinnost s konstrukčními odděleními zákazníků, která spočívá hlavně v optimalizaci tvaru odlitku ve fázi jeho návrhu a končí finální konstrukcí dílce, následně konstrukcí a výrobou forem a potřebných přípravků.

V prodeji firmy se v posledním roce projevilo několik významných tendencí :

- potvrzení silné proexportní orientace prodeje (dominantní zahraniční odbytiště tradičně v německy mluvících zemích)
- zastavení poklesu podílu tržeb odběratelů z automobilového průmyslu (dosaženo získáním nových zakázek od perspektivních zákazníků s prognózou dalšího nárůstu v příštích letech)
- převažující požadavek na komplexní dodávky dílců tzn. dodávka dílců připravených pro montáž (odlitek včetně CNC opracování a požadovaných povrchových úprav)
- přetrvávající negativní vliv konkurence z Asie (hlavně Střední a Jihovýchodní)

Prudký pokles tržeb se oproti roku 2009 podařilo zastavit, ačkoliv faktická výroba v minulosti stěžejní pozice (vahadla pro koncern VW) na začátku 3.Q. 2010 skončila. Podařilo se rozšířit zákaznické portfolio o další perspektivní odběratele z různých odvětví průmyslu (např. automobilový průmysl 55%, všeobecný průmysl 18%, armatury 7%, dopravní a skladovací technika 8%, nářadí 4%, ostatní 8%) a získat dalších 115 nových pozic (nárůst proti r. 2009 o 21 %).

Získávání nových obchodních partnerů mimo naše tradiční odbytiště bylo dosud, vyjma Beneluxu, neúspěšné.

Proniknutí na trhy Francie, Velké Británie, Skandinávie a Ruska zůstává nadále jednou z priorit naší obchodní politiky.

10.1 Zboží, vlastní výroby a služby

Tržby za zboží, vlastní výroby a služby (v tis. Kč)	2010	2009	Index 10/09
Zboží	1.474	22	67,00
Vlastní výroby a služby	193.050	207.612	0,93
Zboží, vlastní výroby a služby celkem	194.524	207.634	0,94

Tržby za zboží, vlastní výroby a služby (%)	2010	2009
Zboží	0,76%	0,01%
Vlastní výroby a služby	99,24%	99,99%
Zboží, vlastní výroby a služby celkem	100%	100%

10.2 Vlastní výroby a služby

Tržby za vlastní výroby a služby (v tis. Kč)	2010	2009	Index 10/09
Vlastní výroby	185.457	201.331	0,92
Služby	7.593	6.281	1,21
Vlastní výroby a služby celkem	193.050	207.612	0,93

Tržby za vlastní výroby a služby (%)	2010	2009
Vlastní výroby	96,07%	99,97%
Služby	3,93%	3,03%
Vlastní výroby a služby celkem	100%	100%

10.3 Tuzemský prodej, export

Tržby za vlastní výrobky a služby (v tis. Kč)	2010	2009	Index 10/09
Česká republika	68.980	60.039	1,15
Export	124.070	147.573	0,84
Vlastní výrobky a služby celkem	193.050	207.612	0,93

Tržby za vlastní výrobky a služby (%)	2010	2009
Česká republika	35,73%	28,92%
Export	64,27%	71,08%
Vlastní výrobky a služby celkem	100%	100%

10.4 Tuzemský prodej

Česká republika (v tis. Kč)	2010	2009	Index 10/09
Vlastní výrobky	62.586	54.964	1,14
Služby	6.394	5.075	1,26
Česká republika celkem	68.980	60.039	1,15

Česká republika (v %)	2010	2009
Vlastní výrobky	90,73%	91,55%
Služby	9,27%	88,45%
Česká republika celkem	100%	100%

10.5 Export

Export (v tis. Kč)	2010	2009	Index 10/09
Vlastní výrobky	122.870	146.368	0,84
Služby	1.200	1.205	1,00
Export celkem	124.070	147.573	0,84

Export (v %)	2010	2009
Vlastní výrobky	99,03 %	99,19%
Služby	0,97 %	0,81%
Export celkem	100%	100%

10.6 Export podle teritorií

Export vlastních výrobků a služeb (v tis. Kč)	2010	2009	Index 10/09
Německo	110.571	142.051	0,78
Rakousko	1.579	2.335	0,68
Švýcarsko	3.252	732	4,45
Slovensko	834	477	1,75
Slovinsko	441	35	12,60
Itálie	214	387	0,56
Švédsko	271	287	0,95
Ostatní země	809	1.270	0,64
Export vlastních výrobků a služeb celkem	117.971	147.574	0,80

Export vlastních výrobků a služeb (v %)	2010	2009
Německo	93,73%	96,35%
Rakousko	1,34%	1,58%
Švýcarsko	2,76%	0,48%
Slovensko	0,71%	0,32%
Slovinsko	0,37%	0,02%
Itálie	0,18%	0,26%
Švédsko	0,23%	0,19%
Ostatní země	0,68%	0,80%
Export vlastních výrobků a služeb celkem	100%	100%

10.7 Automobilový průmysl

Tržby za vlastní výroby a služby (v tis. Kč)	2010	2009	Index 10/09
Automobilový průmysl	99.900	140.332	0,72
Ostatní obory	80.100	67 280	1,19
Vlastní výrobky a služby celkem	180.000	207.612	0,87

Tržby za vlastní výroby a služby (v %)	2010	2009
Automobilový průmysl	55%	68%
Ostatní obory	45%	32%
Vlastní výrobky a služby celkem	100%	100%

11. VÝZKUM A VÝVOJ

Výzkum a vývoj v roce 2010 využil dosažených výsledků v roce 2009 a pokračoval v dalším vývoji se zaměřením na jeho zavádění do výroby. Hlavní oblasti vědy a výzkumu v roce 2010 ve společnosti KDYNIMUM a.s.:

1. Realizace výsledků výzkumu a vývoje v projektu „Snížení emisí ETA při výrobě keramických skořepinových forem na obalovacích linkách“. Tento projekt je spolufinancován Evropskou unií – Evropským fondem pro regionální rozvoj a Státním fondem životního prostředí ČR v rámci prostředků Operačního programu Životního prostředí. Předmětem podpory je realizace technologie omezující využívání alkoholových pojiv pro výrobu keramických licích skořepin v podniku KDYNIMUM a.s. a tím zajištění dodržení emisních limitů platných pro vypouštění ETA do ovzduší. Celkové uznatelné náklady projektu jsou 8.500.000,- Kč (100%), z toho dotace EU z OPŽP činí 6.502.500,- Kč (76,5%), dotace z SFŽP ČR činí 1.147.500,- Kč (13,5) a příspěvek společnosti KDYNIMUM a.s. má hodnotu 850.000,- Kč (10%)..
2. Vývoj technologie včetně nákupu potřebného zařízení na odlévání hliníkových slitin do skořepinových forem.
3. Výzkum a vývoj nových voskových směsí ve spolupráci se stávajícími dodavateli –firmy Romonta a Blayson. Cílem vývoje je snížení nákladů a zvýšení kvality voskových dílců.
4. Vývoj nových obalovacích směsí ve spolupráci se stávajícím dodavatelem firmou Ransom & Randolph. Cílem vývoje je zvýšení kvality keramických skořepin a snížení nákladů.

Výdaje na výzkum a vývoj (v mil. Kč)	2010	2009	Index 10/09
Osobní náklady	2,5	2,8	0,90
Materiálové náklady	0,75	1,2	0,63
Výdaje na výzkum a vývoj celkem	3,25	4,0	0,82

12. INVESTICE

Hlavním cílem investic realizovaných v roce 2010 byla úspora nákladů, zvýšení produktivity a zlepšení kvality odlitků.

Nejvýznamnější investicí v roce 2010 bylo rozšíření vlastních kapacit obrábění odlitků nákupem vertikálního CNC MCV 754 QUICK, horizontálního CNC Doosan HP 4000, CNC soustruhu Doosan Puma 240MB a seřizovacího přístroje Zoller.

Druhou nejvýznamnější investicí byl nákup automatu na kontrolu, frézování vtoků a závitování maticek pro firmu GMK.

Strategickou investicí do budoucna bylo vybudování základů pracoviště pro odlévání hliníku nákupem tavící pece, odplyňovacího zařízení a úpravou stávající žíhací pece a odsávání.

Pro zvýšení úspor ve vytápění objektů společnost instalovala ekvitermní a časovou regulaci vytápění jednotlivých vytápěných objektů.

Investice (v tis. Kč)	2010	2009	Index 10/09
Nefinanční investice			
Dlouhodobý nehmotný majetek	250	234	1,07
Dlouhodobý hmotný majetek	15.040	11.048	1,36
Zálohy poskytnuté na majetek	710	504	1,41
Celkem	16.000	11.786	1,36
Finanční investice			
Celkem	0	0	0
Celkem	16.000	11.786	1,36

Investice (v %)	2010	2009
Nefinanční investice		
Dlouhodobý nehmotný majetek	1,6%	2,00%
Dlouhodobý hmotný majetek	94,0%	93,7%
Zálohy poskytnuté na majetek	4,4%	4,3%
Celkem	100%	100%
Finanční investice		
Celkem	0	0
Investice celkem	100%	100%

Nejvýznamnější nefinanční investice (v tis. Kč)	2010	Podíl
Obráběcí centrum	4.093	25,6%
Obráběcí centrum	1.911	11,9%
Obráběcí centrum	1.812	11,3%
Obráběcí automat	1.138	7,1%
Lis rovnací	563	3,5%
Odplyňovací zařízení	505	3,2%
Ostatní	5.978	37,4%
Investice celkem	16.000	100%

13. JAKOST

Certifikát systému jakosti podle normy ISO/TS 16949, která harmonizuje požadavky automobilového průmyslu sdruženého v IATF (International Automotive Task Force), a zároveň splňuje požadavky normy ISO 9001, získala firma v roce 2003. Tento certifikát umožňuje firmě dodávat odlitky do automobilového průmyslu.

Recertifikační audit dle ISO/TS 16949 se koná pravidelně po třech letech, každoročně pak dozorový audit.

Poprvé byla společnost certifikována v roce 1995, a to podle normy ISO 9001:1994. Certifikace byla postupně rozšířena, a to v roce 1998 podle VDA 6.1 a v roce 1999 podle QS 9000. Certifikační audity provedla společnost TÜV CZ, ze skupiny TÜV SÜD.

Systém managementu jakosti je navíc pravidelně prověřován nejvýznamnějšími zákazníky firmy, zejména z automobilového průmyslu, jakými jsou například firmy VOLKSWAGEN, UKM, Klein & Blažek atd.

Společnost uplatňuje zlepšování efektivity systému řízení jakosti s cílem trvale zvyšovat spokojenost zákazníka za použití metody PDCA.

14. ŽIVOTNÍ PROSTŘEDÍ

Ochrana životního prostředí je pro společnost KDYNIUM a.s. velice důležitým cílem. Snažíme se maximálně o to, aby naše veškeré činnosti byly nastaveny, řízeny a vykonávány tak, aby jejich případné negativní dopady na životní prostředí byly eliminovány na co nejnižší úroveň.

Dokladem toho je získání podpory z prostředků Operačního programu Životního prostředí na projekt „Snížení emisí ETA při výrobě keramických skořepinových forem na obalovacích linkách“. Tento projekt je spolufinancován Evropskou unií – Evropským fondem pro regionální rozvoj a Státním fondem životního prostředí ČR v rámci prostředků Operačního programu Životního prostředí. Předmětem podpory je realizace technologie omezující využívání alkoholových pojiv pro výrobu keramických licích skořepin v podniku KDYNIUM a.s. a tím zajištění dodržení emisních limitů platných pro vypouštění ETA do ovzduší. Celkové ustatelné náklady projektu jsou 8.500.000,- Kč (100%), z toho dotace EU z OPŽP činí 6.502.500,- Kč (76,5%), z toho dotace SFŽP ČR činí 1.147.500,- Kč (13,5%) a příspěvek společnosti KDYNIUM a.s. má hodnotu 850.000,- Kč (10%).

Společnost KDYNIUM a.s. získala v roce 2010 rozhodnutím Krajského Úřadu Plzeňského kraje Integrované povolení pro zařízení „Slévárny přesného lití“. Toto integrované povolení nahrazuje a sjednocuje veškerá dříve vydaná povolení v oblasti životního prostředí a významně tak zjednodušuje celou agendu EMS.

Firma TÜV SÜD provedla v roce 2010 v naší společnosti úspěšný recertifikační audit EMS podle normy EN ISO 14 001:2005.

Certifikát EN ISO 14001 může být konkurenční výhodou při výběrových řízeních. Přináší image stabilní, zodpovědné a prosperující společnosti, která dodržuje principy zavedeného systému řízení (sleduje a pravidelně vyhodnocuje aspekty, kterými působí na životní prostředí, sleduje kvalitu svých zakázek), zvýšení podnikatelské důvěryhodnosti, rozšíření možností v oblasti zahraničních a státních zakázek.

15. AUDIT ÚČETNÍ ZÁVĚRKY A OVĚŘENÍ ZPRÁVY O VZTAZÍCH MEZI PROPOJENÝMI OSOBAMI

15.1 Auditor

Účetní závěrku za poslední tři účetní období ověřila auditorská firma, auditoři:

Auditorská firma: INEKS spol. s r. o., číslo osvědčení 81, Strakonice, Povážská 358

Auditoři: Ing. Pavel Prekop, auditor, číslo osvědčení 303
Ing. Miloslav Hůlka, auditor, číslo osvědčení 304

Odměna: Za audit účetní závěrky společnosti činila odměna 85 tis. Kč.

15.2 Zpráva o účetní závěrce

Provedli jsme audit přiložené účetní závěrky společnosti KDYNIUM a.s., Kdyně, která se skládá z rozvahy k 31.12.2010, výkazu zisku a ztráty za rok končící 31.12.2010 a přílohy této účetní závěrky, která obsahuje popis použitých podstatných účetních metod a další vysvětlující informace. Údaje o společnosti KDYNIUM a.s., Kdyně jsou uvedeny v příloze této účetní závěrky.

Odpovědnost statutárního orgánu účetní jednotky za účetní závěrku

Statutární orgán společnosti KDYNIUM a.s., Kdyně je odpovědný za sestavení účetní závěrky, která podává věrný a poctivý obraz v souladu s českými účetními předpisy, a za takový vnitřní kontrolní systém, který považuje za nezbytný pro sestavení účetní závěrky tak, aby neobsahovala významné (materiální) nesprávnosti způsobené podvodem nebo chybou.

Odpovědnost auditora

Naší odpovědností je vyjádřit na základě našeho auditu výrok k této účetní závěrce. Audit jsme provedli v souladu se zákonem o auditorech, mezinárodními auditorskými standardy a souvisejícími aplikačními doložkami Komory auditorů České republiky. V souladu s těmito předpisy jsme povinni dodržovat etické požadavky a naplánovat a provést audit tak, abychom získali přiměřenou jistotu, že účetní závěrka neobsahuje významné (materiální) nesprávnosti.

Audit zahrnuje provedení auditorských postupů k získání důkazních informací o částkách a údajích zveřejněných v účetní závěrce. Výběr postupů závisí na úsudku auditora, zahrnujícím i vyhodnocení rizik významné (materiální) nesprávnosti údajů uvedených v účetní závěrce způsobené podvodem nebo chybou. Při vyhodnocování těchto rizik auditor posoudí vnitřní kontrolní systém relevantní pro sestavení účetní závěrky podávající věrný a poctivý obraz. Cílem tohoto posouzení je navrhnout vhodné auditorské postupy, nikoli vyjádřit se k účinnosti vnitřního kontrolního systému účetní jednotky. Audit též zahrnuje posouzení vhodnosti použitých účetních metod, přiměřenosti účetních odhadů provedených vedením i posouzení celkové prezentace účetní závěrky.

Jsme přesvědčeni, že důkazní informace, které jsme získali, poskytují dostatečný a vhodný základ pro vyjádření našeho výroku.

Výrok auditora

Podle našeho názoru účetní závěrka podává věrný a poctivý obraz aktiv a pasiv společnosti KDYNIMUM a.s., Kdyně k 31.12.2010 a nákladů a výnosů a výsledku jejího hospodaření za rok končící 31.12.2010 v souladu s českými účetními předpisy.

15.3 Zpráva o zprávě o vztazích mezi propojenými osobami

Prověřili jsme též věcnou správnost údajů uvedených ve zprávě o vztazích mezi propojenými osobami společnosti KDYNIMUM a.s., Kdyně k 31.12.2010. Za sestavení této zprávy je zodpovědný statutární orgán společnosti KDYNIMUM a.s., Kdyně. Naším úkolem je vydat na základě provedené prověrky stanovisko k této zprávě o vztazích.

Ověření jsme provedli v souladu s AS č. 56 Komory auditorů České republiky. Tento standard vyžaduje, abychom plánovali a provedli ověření s cílem získat omezenou jistotu, že zpráva o vztazích neobsahuje významné (materiální) věcné nesprávnosti. Ověření je omezeno především na dotazování pracovníků společnosti a na analytické postupy a výběrovým způsobem provedené prověření věcné správnosti údajů. Proto toto ověření poskytuje nižší stupeň jistoty než audit. Audit jsme neprováděli, a proto nevyjadřujeme výrok auditora.

Na základě naší prověrky jsme nezjistili žádné významné věcné nesprávnosti údajů uvedených ve zprávě o vztazích mezi vzájemně propojenými osobami KDYNIMUM a.s., Kdyně k 31.12.2010.

Ve Strakonících dne 12. dubna 2011

INEKS spol. s r.o.
Povážská 358
386 01 Strakonice
č. oprávnění 81



Ing. Pavel Prekop
č. auditorského oprávnění 303
Ing. Miloslav Hůlka
č. auditorského oprávnění 304

A handwritten signature in blue ink, appearing to be "Prekop", written over the text of the auditors' names.

16. ZPRÁVA DOZORČÍ RADY

Dozorčí rada prohlašuje, že jí představenstvo pro její činnost poskytlo veškeré potřebné podklady a informace.

V souladu s legislativou, stanovami a svým jednacím řádem projednala dozorčí rada činnost společnosti, přezkoumala roční účetní závěrku, zprávu auditora i zprávu o vztazích mezi vzájemně propojenými osobami, a doporučuje valné hromadě účetní závěrku za rok 2010 schválit.



Miroslav Kurka
předseda dozorčí rady



Ing. Michal Kurka
místopředseda dozorčí rady



Karel Kuželík
člen dozorčí rady

17. EKONOMICKÝ VÝHLED

Společnost plánuje vyrovnané hospodaření v roce 2010. Zisk v roce 2011 je plánován ve výši 2 mil. Kč, tedy přibližně 1% tržeb. Splnění tohoto cíle nebude jednoduché. Koncem roku 2010 se značně zvýšily ceny oceli a legovacích prvků. Počátkem roku 2011 i cena elektřiny, dále posiluje kurz koruny vůči EUR, což jsou tři rozhodující faktory ovlivňující ekonomiku firmy. Exportní tržby roku 2011 jsou kurzově zajištěny, kurz je však ve srovnání s rokem 2010 méně příznivý.

Firma intenzivně pracuje na získávání nových zakázek.

I. čtvrtletí (v tis. Kč)	Skutečnost 2011	Plán 2011	Skutečnost 2010
Kurz CZK/EUR *)	26,21	26,23	25,868
Výkony	50.957	50.000	57.772
Tržby za prodej vlastních výrobků a služeb	50.616	50.000	55.930
Výkonová spotřeba	34.426	33.500	31.659
Přidaná hodnota	16.625	15.000	26.149
Osobní náklady	17.281	16.500	17.299
Hospodářský výsledek před zdaněním	-2.892	1.000	4.752
Investice	7.141	2.000	2788
Zásoby, netto	38.544	40.000	28.878
Pohledávky z obchodního styku, netto	31.273	30.000	27.607
Závazky z obchodního styku	16.669	15.000	12.758
Bankovní úvěry	21.676	15.000	6.799

*) Průměrný kurz ČNB



ÚČETNÍ ZÁVĚRKA

18. PŘÍLOHA ÚČETNÍ ZÁVĚRKY

18.1 Obecné údaje

18.1.1 Popis účetní jednotky

Obchodní firma:	KDYNIMUM a. s.
Sídlo:	Kdyně, Nádražní 104, okres Domažlice
Právní forma:	Akciová společnost, založena rozhodnutím Fondu národního majetku České republiky se sídlem v Praze 1, Gorkého náměstí 32, a přijetím zakladatelské listiny ve formě notářského zápisu Státního notářství pro Prahu 7 č. j. 7 N 154/92, 7 NZ 151/92 ze dne 29. 4. 1992.
Rozhodující předmět činnosti:	Slévání železných i neželezných obecných kovů Výroba dentálních výrobků Další předměty činnosti jsou uvedeny ve výpisu z obchodního rejstříku.
IČO:	45 35 72 93
Datum vzniku společnosti:	1. května 1992
Registrace:	Krajský soud v Plzni, obchodní rejstřík, oddíl B, vložka 220.
Další informace:	Veškeré materiály a dokumenty týkající se společnosti jsou k dispozici v jejím sídle.

18.1.2 Hlavní akcionáři

Akcionáři (v tis. Kč)	k 31.12.2010	k 31.12.2009
Koncern PROSPERITA	45.181	45.170
Z toho:		
PROSPERITA holding, a. s., Orlová – Lutyně, ČR	19.179	19.168
ALMET, a. s., Hradec Králové, ČR	18.066	18.066
VOS a. s., Písek, ČR	7.936	7.936
KDYNIUM a. s., Kdyně, ČR	0	0
MEI Tsjechie en Slowakie Fonds N. V., Lochem, NL (Het Tsjechie en Slowakie Fonds N. V., Rijssen, NL)	4.836	4.836
Ostatní akcionáři s podílem menším než 5%	2.352	2.363
Celkem	52.369	52.369

Akcionáři (% základního kapitálu)	k 31.12.2010	k 31.12.2009
Koncern PROSPERITA	86,27	86,25
Z toho:		
PROSPERITA holding, a. s., Orlová – Lutyně, ČR	36,62	36,60
ALMET, a. s., Hradec Králové, ČR	34,50	34,50
VOS a. s., Písek, ČR	15,15	15,15
KDYNIUM a. s., Kdyně, ČR	0	0
MEI Tsjechie en Slowakie Fonds N. V., Lochem, NL (Het Tsjechie en Slowakie Fonds N. V., Rijssen, NL)	9,23	9,23
Ostatní akcionáři s podílem menším než 5%	4,50	4,52
Celkem	100,00	100,00

18.1.3 Změny v obchodním rejstříku

V průběhu roku 2010 byla do obchodního rejstříku zapsána změna na místě místopředsedy dozorčí rady, kdy v souvislosti se skončením funkčního období dosavadního místopředsedy Ing. Josefa Skaly byl mimořádnou valnou hromadou konanou 15.ledna 2010 zvolen Ing. Michal Kurka.

18.1.4 Organizační struktura

Společnost je uspořádána liniově.

V průběhu roku 2010 nedošlo ke změnám v organizační struktuře firmy.

Firma se člení na úsek generálního ředitele (včetně ekonomického úseku), obchodní, technický a výrobní.

K 31.12.2009 ukončil pracovní poměr ve společnosti ekonomický ředitel, tato funkce již od 1.1.2010 nebyla obsazena a tím došlo ke sloučení ekonomického úseku s úsekem generálního ředitele.

18.1.5 Osobní náklady na zaměstnance, příjmy orgánů společnosti

Osobní náklady	2010	2009
Zaměstnanci celkem		
Průměrný evidenční počet	242	293
Osobní náklady	72.317	69.044
Řídící pracovníci (generální ředitel)		
Průměrný evidenční počet	1	1
Osobní náklady	1.183	3.202
Příjmy	2010	2009
Představenstvo *)		
CELKEM	2.715	2.675
Mzda	825	825
Tantiema	1.890	1.850
Dozorčí rada *)		
CELKEM	502	538
Mzda	392	463
Tantiema	110	75
Řídící pracovníci		
CELKEM	1.745	4.022
Mzda	1.584	3.742
Nepeněžní plnění (automobil, 1 % měsíčně)	155	828
Penzijní program (penzijní připojištění, živ. pojištění)	6	52

*) Uvedeny jsou jen příjmy související s činností v orgánu společnosti.
Příjmy jsou uvedeny tak, jak jsou zaúčtovány do jednotlivých účetních období.

Orgány společnosti jsou odměňovány pevnou měsíční mzdou podle rozhodnutí valné hromady a náležejí jim tantiema podle rozhodnutí valné hromady. Představenstvo disponuje pro členy orgánů společnosti valnou hromadou schváleným fondem odměn za zabezpečování podnikatelských záměrů a souvisejících úkolů a cílů společnosti.

Řídící pracovník (generální ředitel) je odměňován měsíční mzdou skládající se z pevné části a části závislé na hospodářských výsledcích firmy a roční odměnou závislou na hospodářských výsledcích firmy. Dále mu náleží služební osobní automobil i pro soukromé účely a příspěvek k penzijnímu připojištění a životnímu pojištění.

Od 1.5.2009 byly příspěvky na penzijní a životní pojištění pozastaveny.

Od ledna 2010 byly přiznány příspěvky na životní pojištění ve výši 3 tis. Kč za rok.

18.1.6 Další majetkové vztahy

Další majetkové vztahy	k 31.12.2010	k 31.12.2009
Akcie společnosti v majetku		
Představenstva	0	0
Dozorčí rady	0	0
Řídících pracovníků	0	0
Půjčky, úvěry, záruky, zajištění a přísliby plnění		
Představenstvu	0	0
Dozorčí radě	0	0
Řídícím pracovníkům	0	0

18.2 Účetní principy

Účetní závěrka byla sestavena podle českých účetních standardů a je vyjádřena v korunách českých.

18.2.1 Způsob ocenění majetku

Účtování zásob: Zásoby jsou účtovány způsobem A.

Ocenění zásob: Nakupované zásoby jsou oceňovány pořizovacími cenami. Při výdeji zásob do spotřeby se používá cena vypočtená aritmetickým průměrem. Zásoby vytvořené ve vlastní režii jsou oceňovány vlastními náklady. Vnitropodnikové zásoby vlastní výroby jsou oceňovány součinem koeficientu zohledňujícího stupeň zpracování výrobku a vnitropodnikovou cenou hotového výrobku, která je stanovena kalkulací nákladů včetně režii na daný výrobek.

Ocenění dlouhodobého hmotného majetku vytvořeného vlastní činností: Dlouhodobý hmotný majetek je oceňován vnitropodnikovou cenou na úrovni vlastních nákladů. Společnost nemá dlouhodobý nehmotný majetek vytvořený vlastní činností.

Ocenění cenných papírů a majetkových účastí: Podle doporučení koncernu z 12. února 2004 jsou akcie a podíly ve společnostech, na jejichž vlastním kapitálu tyto majetkové účasti nedosahují 20%, oceněny tržní cenou, kde nebyla tržní cena k dispozici, odhadem. Majetkové účasti ve společnostech s podstatným vlivem jsou oceněny pořizovací cenou.

Společnost nevlastnila ve sledovaném období zvířata.

18.2.2 Způsob stanovení reprodukční pořizovací ceny

Společnost neužívala ve sledovaném období reprodukční pořizovací ceny.

18.2.3 Vedlejší pořizovací náklady zahrnované do ocenění zásob

Obvykle zahrnovanými pořizovacími náklady do pořizovacích cen nakupovaných zásob jsou dopravné, balné, obaly, případně clo.

18.2.4 Odpisování

Dlouhodobý hmotný a nehmotný majetek

Odpisové plány jsou vytvořeny podle předpokládané doby použitelnosti majetku. Do pololetí 2005 byly odpisové plány vytvořeny pro jednotlivé odpisové skupiny podle zařídění majetku do odpisových skupin podle zákona č. 586/1992 Sb., v platném znění. Účetní odpisování probíhalo rovnoměrně, doby odpisování u jednotlivých odpisových skupin byly 4, 8, 15, 30 a 45 let.

Jako dlouhodobý majetek je účtován majetek s pořizovací cenou 10 tis. Kč a vyšší.

Přehodnocení doby použitelnosti bylo provedeno u položek představujících 80% majetku. Finanční dopad tohoto kroku v podobě snížení účetních odpisů činil za rok 2005 3,3 mil. Kč.

18.2.5 Přepočtení cizích měn na českou měnu, kurzové rozdíly, deriváty

K 31.12.2010 byly údaje v cizí měně přepočteny na českou měnu podle aktuálního denního kurzu vyhlášeného Českou národní bankou. Tentýž způsob přepočtu byl použit i k 31.12.2009.

Kurzové rozdíly byly v roce 2010 i 2009 účtovány do hospodářského výsledku.

Změna reálné hodnoty derivátů (kurzové zajištění) byla v roce 2010 i 2009 účtována jako oceňovací rozdíl rozvahovým způsobem.

18.2.6 Změny oceňování, odpisování a postupů účtování

Zásoby nedokončené výroby a hotových výrobků byly vedeny za skladovou cenu, tj. VPC z 31.12.2007. K 31.12.2010 byly tyto sklady přepočteny na VPC platnou k 31.12.2010. Přecenění zvýšilo hospodářský výsledek společnosti o 3 964 tis. Kč.

Za rok 2010 byly pozastaveny daňové odpisy dlouhodobého majetku z důvodu odpočtu ztráty z roku 2009. Odpisy byly použity pouze u nehmotného majetku a u forem, které se odepisují časově.

Jiné podstatné změny postupů účtování, ocenění, uspořádání položek účetní závěrky ani jejího obsahového vymezení provedeny nebyly.

18.3 Doplnující údaje

18.3.1 Dlouhodobý nehmotný majetek

Dlouhodobý nehmotný majetek (v tis. Kč)	k 31.12.2010	k 31.12.2009
Odpisovaný majetek		
Software		
Brutto	4.006	3.757
Oprávký	-3 677	-3.436
Netto	329	321
Nedokončený software		
Brutto	0	0
Oprávký	0	0
Netto	0	0
Know – how		
Brutto	2.436	2.436
Oprávký	-2.436	-2.436
Netto	0	0
Dlouhodobý nehmotný majetek celkem		
Brutto	6.442	6.193
Oprávký	-6.113	-5.872
Netto	329	321

Odpisovaný dlouhodobý nehmotný majetek (v tis. Kč)	2010	2009
Pořizovací ceny		
Na počátku období	6.193	5.959
Přírůstek	249	234
Úbytek	0	0
Na konci období	6.442	6.193
Zůstatkové ceny		
Na počátku období	321	514
Přírůstek	249	234
Úbytek	-241	-427
Na konci období	329	321
Oprávký		
Na počátku období	5.872	5.445
Oprávký	241	427
Na konci období	6.113	5.872

18.3.2 Dlouhodobý hmotný majetek

Dlouhodobý hmotný majetek (v tis. Kč)	k 31.12.2010	k 31.12.2009
Odpisovaný majetek		
Budovy, haly, stroje, přístroje		
Brutto	454.708	439.546
Oprávký	-269.304	-260.407
Netto	185.404	179.139
Neodpisovaný majetek		
Pozemky		
Brutto	7.290	7.290
Oprávký	0	0
Netto	7.290	7.290
Drahé kovy, umělecká díla		
Brutto	20	20
Oprávký	0	0
Netto	20	20
Nedokončené investice		
Brutto	527	6.667
Oprávký	0	0
Netto	527	6.667
Poskytnuté zálohy na dlouhodobý hmotný majetek		
Brutto	710	504
Oprávký	0	0
Netto	710	504
Dlouhodobý hmotný majetek celkem		
Brutto	463.255	454.027
Korekce	-269.304	-260.407
Netto	193.951	193.620

Odpisovaný dlouhodobý hmotný majetek (v tis. Kč)	2010	2009
Pořizovací ceny		
Na počátku období	439.547	431.795
Přírůstek	21.180	10.730
Úbytek	-6.019	-2.978
Na konci období	454.708	439.547
Zůstatkové ceny		
Na počátku období	179.140	182.656
Přírůstek	21.180	10.730
Úbytek	-14.916	-14.246
Na konci období	185.404	179.140
Oprávký		
Na počátku období	260.407	249.139
Oprávký	8.897	11.268
Na konci období	269.304	260.407

18.3.3 Dlouhodobý finanční majetek

Účast (v tis. Kč)	k 31.12.2010	k 31.12.2009
R.D.P. GROUP a. s. IČO: 49 24 10 10 10 akcií, jmenovitá hodnota jedné akcie: 10 tis. Kč	100	100
PROSPERITA investiční společnost, a. s. , otevřený podílový fond globální (PROSPERITA – OPF globální *) ISIN: CZ 0008471695 36,000.000 podílů, jmenovitá hodnota podílu: 1 Kč	36.000	36.000

Účast (v %)	k 31.12.2010	k 31.12.2009
R.D.P. GROUP a. s. IČO: 49 24 10 10 10 akcií, jmenovitá hodnota jedné akcie: 10 tis. Kč	1	1
PROSPERITA investiční společnost, a. s. , otevřený podílový fond globální (PROSPERITA – OPF globální *) ISIN: CZ 0008471695 36,000.000 podílů, jmenovitá hodnota podílu: 1 Kč	5	5

*) Součástí kupní smlouvy na nákup akcií investičního fondu PROSPERITA bylo i převedení hlasovacího práva ve výši 100.000 hlasů ve společnosti VOS, a. s., IČO: 46 67 80 34. Současně s uzavřením výše uvedené kupní smlouvy byla uzavřena opční smlouva na zpětnou koupi.

Ocenění v účetnictví (v tis. Kč)	k 31.12.2010	k 31.12.2009
R.D.P. GROUP a. s.		
Brutto	100	100
Opravná položka	100	100
Netto	0	0
PROSPERITA investiční společnost, a. s., otevřený podílový fond globální (PROSPERITA – OPF globální)		
Brutto	48.632	51.325
Opravná položka	0	0
Netto	48.632	51.325
Celkem		
Brutto	48.732	51.425
Korekce – opravná položka	-100	-100
Netto	48.632	51.325

18.3.4 Souhrnný popis nemovitostí

2010:

Stav pozemků a staveb se oproti roku 2009 nezměnil.

2009:

Firma vlastní pozemky a stavby zapsané na listu vlastnictví 1870, v katastrálním území Kdyně, okres Domažlice.

Úhrnem firma ve Kdyni vlastní celkem 71.298 m² ploch, z toho 23.653 zastavěných (23.237 m² výrobních hal a 416 m² ubytovna) a 47.645 m² manipulačních ploch.

18.3.5 Majetek zatížený zástavním právem a věcným břemenem

Stav k 31.12.2010

Katastrální území Kdyně:

Pozemek a stavba na stavební parcele 1510

Zástavní právo z titulu zástavní smlouvy jako zajištění úvěrů, kapitola 3.19 Úvěry, bod 5.

Pozemek a stavba na stavební parcele 665 a parcela 862/34

Zástavní právo z titulu zástavní smlouvy jako zajištění úvěrů, kapitola 3.19 Úvěry, bod 3.

Pozemek a stavba na stavební parcele 1836 a parcely 862/18 a 862/19

Zástavní právo z titulu zástavní smlouvy jako zajištění úvěrů, kapitola 3.19 Úvěry, bod 1.

Stavební parcela 862/23

Vstup, vjezd, uložení topného kanálu s parovodem, údržba a opravy.

Pozemek a stavba na stavební parcele 662 a parcele 1799

Zástavní právo z titulu zástavní smlouvy jako zajištění úvěrů, kapitola 3.19 Úvěry, bod 4.

Stav k 31.12.2009

Katastrální území Kdyně:

Pozemek a stavba na stavební parcele 1510

Zástavní právo z titulu zástavní smlouvy jako zajištění úvěrů, kapitola 3.19 Úvěry, bod 5.

Pozemek a stavba na stavební parcele 665

Zástavní právo z titulu zástavní smlouvy jako zajištění úvěrů, kapitola 3.19 Úvěry, bod 3.

Pozemek a stavba na stavební parcele 1836 a parcely 862/18 a 862/19

Zástavní právo z titulu zástavní smlouvy jako zajištění úvěrů, kapitola 3.19 Úvěry, bod 1.

Stavební parcela 862/23

Vstup, vjezd, uložení topného kanálu s parovodem, údržba a opravy.

Pozemek a stavba na stavební parcele 662 a parcele 1799

Zástavní právo z titulu zástavní smlouvy jako zajištění úvěrů, kapitola 3.19 Úvěry, bod 4.

Zástavní právo, věcné břemeno (v tis. Kč)	k 31.12.2010	k 31.12.2009
Pozemek 1510		
Požizovací cena	193	193
Oprávky	0	0
Zůstatková cena	193	193
Stavba 1510 – Hala M6		
Požizovací cena	22.289	22.195
Oprávky	-8.784	-8.447
Zůstatková cena	13.505	13.748
Celkem 1510		
Požizovací cena	22.482	22.388
Oprávky	-8.784	-8.447
Zůstatková cena	13.698	13.941
Pozemek 665		
Požizovací cena	641	641
Oprávky	0	0
Zůstatková cena	641	641
Stavba 665 – Hala H1		
Požizovací cena	35.327	34.772
Oprávky	-22.023	-21.580
Zůstatková cena	13.304	13.192
Celkem 665		
Požizovací cena	35.968	35.413
Oprávky	-22.023	-21.580
Zůstatková cena	13.945	13.833
Pozemek 862/34		
Požizovací cena	225	0
Oprávky	0	0
Zůstatková cena	225	0
Pozemek 1836		
Požizovací cena	2	2
Oprávky	0	0
Zůstatková cena	2	2
Stavba 1836 - Nástrojárna		
Požizovací cena	11.708	11.708
Oprávky	-1.663	-1.517
Zůstatková cena	10.045	10.191
Celkem 1836		
Požizovací cena	11.710	11.710
Oprávky	-1.663	-1.517
Zůstatková cena	10.047	10.193

Pozemek 662,1799		
Pořizovací cena	3.746	3.746
Oprávky	0	0
Zůstatková cena	3.746	3.746
Stavba 662,1799 – Hala M2		
Pořizovací cena	27.716	27.429
Oprávky	-3.123	-2.427
Zůstatková cena	24.593	25.002
Celkem 662,1799		
Pořizovací cena	31.462	31.175
Oprávky	-3.123	-2.427
Zůstatková cena	28.339	28.748
Pozemek 862/18, 862/19		
Pořizovací cena	2	2
Oprávky	0	0
Zůstatková cena	2	2
Pozemek 862/23		
Pořizovací cena	1.054	1.254
Oprávky	0	0
Zůstatková cena	1.054	1.254
<hr/>		
Celkem		
Pořizovací cena	102.903	101.942
Oprávky	-35.593	-33.971
Zůstatková cena	67.310	67.971

18.3.6 Majetek neuvedený v rozvaze

Leasing (v tis. Kč)	k 31.12.2010	k 31.12.2009
Uhrazené splátky	0	0
Budoucí splátky	0	0
(z toho do jednoho roku)	0	0
(z toho po jednom roce)	0	0
<hr/>		
Celkem		
Uhrazené splátky	0	0
Budoucí splátky	0	0
(z toho do jednoho roku)	0	0
(z toho po jednom roce)	0	0

18.3.7 Zásoby

Zásoby (v tis. Kč)	k 31.12.2010	k 31.12.2009
Materiál		
Brutto	9.657	11.588
Opravná položka	-175	-567
Netto	9.482	11.021
Nedokončená výroba		
Brutto	24.301	19.750
Opravná položka	-7.531	-7.277
Netto	16.770	12.473
Výrobky		
Brutto	15.530	9.585
Korekce - opravná položka	-4.257	-4.557
Netto	11.273	5.028
Zboží		
Brutto	283	46
Opravná položka	0	0
Netto	283	46
Poskytnuté zálohy na zásoby		
Brutto	0	0
Opravná položka	0	0
Netto	0	0
Celkem		
Brutto	49.771	40.969
Opravná položka	-11.963	-12.401
Netto	37.808	28.568

18.3.8 Pohledávky

Pohledávky (v tis. Kč)	k 31.12.2010	k 31.12.2009
Pohledávky z obchodních vztahů		
Brutto	25.658	25.419
Opravná položka	-3.527	-3.861
Netto	22.131	21.558
Poskytnuté zálohy		
Brutto	178	398
Opravná položka		
Netto	178	398
Daňové pohledávky		
Brutto	1.488	1.280
Opravná položka	0	0
Netto	1.488	1.280
Odložená daň		
Brutto	5.953	2.373
Opravná položka	0	0
Netto	5.953	2.373
Dohadné účty aktivní		
Brutto	17	23
Opravná položka	0	0
Netto	17	23
Deriváty		
Brutto	0	0
Opravná položka	0	0
Netto	0	0
Notářská úschova		
Brutto	0	0
Opravná položka	0	0
Netto	0	0
Ostatní *)		
Brutto	25.019	22.013
Opravná položka	0	0
Netto	25.019	22.013
Celkem		
Brutto	58.313	51.506
Opravná položka	-3.527	-3.861
Netto	54.786	47.645
	ROZ CII + CIII	

Odložená daňová pohledávka vznikla převážně z nevyčerpané daňové ztráty z roku 2009.

*) Na základě „Smlouvy o půjčce“ je v ostatních pohledávkách účtována půjčka společnosti PROSPERITA holding, a.s. v částce 20 000 tis. Kč. Půjčka je splatná 31.12.2012, sjednaná úroková sazba do 30.6.2010 5,8% p.a., od 1.7.2010 snížena na 5,5% p.a..

Pohledávky z obchodních vztahů (v tis. Kč)	k 31.12.2010	k 31.12.2009
Dlouhodobé		
Brutto	0	0
Korekce - opravná položka	0	0
Netto	0	0
Krátkodobé		
Brutto	25.658	25.419
Korekce - opravná položka	3.527	3.861
Netto	22.131	21.558
Celkem		
Brutto	25.658	25.419
Korekce - opravná položka	3.527	3.861
Netto	22.131	21.558

Brutto pohledávky z obchodních vztahů (v tis. Kč)	k 31.12.2010	k 31.12.2009
Do lhůty splatnosti	18.819	18.537
Po lhůtě splatnosti	6.839	6.882
(z toho do 30 dnů po lhůtě splatnosti)	(2.510)	(2.138)
(z toho 30-180 dnů po lhůtě splatnosti)	(849)	(354)
(z toho nad 180 dnů po lhůtě splatnosti)	(3.480)	(4.390)
Celkem	25.658	25.419

Netto pohledávky z obchodních vztahů (v tis. Kč)	k 31.12.2010	k 31.12.2009
Do lhůty splatnosti	18.819	18.537
Po lhůtě splatnosti	3.312	3.021
(z toho do 30 dnů po lhůtě splatnosti)	(2.510)	(2.138)
(z toho 30-180 dnů po lhůtě splatnosti)	(70)	(746)
(z toho nad 180 dnů po lhůtě splatnosti)	(732)	(137)
Celkem	22.131	21.558

Odpis pohledávek (v tis. Kč)	2010	2009
Daňově účinný	0	87
Daňově neúčinný	17	0
Celkem	17	87

Pohledávky (v tis. Kč)	k 31.12.2010	k 31.12.2009
Úroky z prodlení, penále	273	290
Celkem	273	290

Jelikož společnost realizuje větší část příjmů v zahraniční měně Eur, je v zájmu firmy řídit rizika vzniklá z kurzovních rozdílů. Společnost využívá zajišťovacího finančního nástroje. K datu účetní závěrky jsou vykazovány rozdíly z ocenění těchto finančních derivátů na rozvahových účtech. Do nákladů nebo výnosů budou tyto rozdíly zúčtovány v den realizace finančního derivátu.

18.3.9 Opravné položky

Opravné položky (v tis. Kč)	2010	2009
Dlouhodobý finanční majetek		
Na počátku období	100	100
Tvorba	0	0
Zúčtování	0	0
Na konci období	100	100
(z toho daňově účinné)	(0)	(0)
(z toho daňově neúčinné)	(100)	(100)
Zásoby		
Na počátku období	12.401	8.095
Tvorba	254	4.306
Zúčtování	-692	0
Na konci období	11.963	12.401
(z toho daňově účinné)	(0)	(0)
(z toho daňově neúčinné)	(11.963)	(12.401)
Pohledávky		
Na počátku období	3.861	2.884
Tvorba	1.011	2.172
Zúčtování	-1.345	-1.195
Na konci období	3.527	3.861
(z toho daňově účinné)	(2.267)	(2.942)
(z toho daňově neúčinné)	(1.260)	(919)

Celkem		
Na počátku období	16.362	11.079
Tvorba	1.265	6.478
Zúčtování	-2.037	-1.195
Na konci období	15.590	16.362
(z toho daňově účinné)	(2.267)	(2.942)
(z toho daňově neúčinné)	(13.323)	(13.420)

Opravné položky jsou vytvářeny podle vnitropodnikové směrnice. Zdrojem informací pro jejich tvorbu jsou inventury majetku.

V roce 2010 i 2009 byly vytvořeny opravné položky:

- k zásobám, které se ke konci účetního období více než 180 dnů neprodávaly ve výši 100%
- k pohledávkám, které byly ke konci účetního období více než 180 dnů po lhůtě splatnosti, a současně nebyly zaplacené ani k 28.02. následujícího účetního období, a to ve výši 100%

18.3.10 Další informace o majetku

V roce 2010 firma nezískala žádné dotace.

Byla schválena žádost o poskytnutí dotace z MPO na veletrh SWISTECH 2010 v maximální výši 120 tis. Kč.

Dne 30.12.2010 byla uzavřena „Smlouva č.10054565 o poskytnutí podpory ze Státního fondu životního prostředí ČR“ v částce 7 650 tis. Kč. Předpokládá se, že bude vyčerpána v r. 2011. Tato dotace je určena na akci „Snížení emisí ETA při výrobě keramických skořepinových forem na obalovacích linkách“, zahájení realizace dne 3.1.2011.

18.3.11 Vlastní kapitál

Vlastní kapitál (v tis. Kč)	2010	2009
Základní kapitál		
Na počátku období	52.369	52.369
Základní kapitál A.I.1. na konci období	52.369	52.369
Vlastní akcie A.I.2. na konci období	0	0
Na konci období	52.369	52.369
Rezervní fond, § 217 *)		
Na počátku období	13.000	13.000
Rozdělení zisku	0	0
Na konci období	13.000	13.000
Rezervní fond na vlastní akcie, § 161 d) *)		
Na počátku období	0	0
Základní kapitál	0	0
Na konci období	0	0
Fond na nákup vlastních akcií		
Na počátku období	0	0
Nerozdělený zisk	0	0
Na konci období	0	0
Sociální fond		
Na počátku období	1.278	2.238
Rozdělení zisku (zálohový příděl)	143	865
Čerpání fondu	1.421	1.825
Na konci období	0	1.278
Oceňovací rozdíly z přecenění cenných papírů		
Na počátku období	23.450	-2.825
Zvýšení ceny	0	26.275
Snížení ceny	114	0
Na konci období	23.336	23.450
Nerozdělený zisk		
Na počátku období	241.300	205.082
Rozdělení zisku	-38.915	36.218
Na konci období	202.385	241.300
Hospodářský výsledek		
Účetního období předcházejícího běžnému	-38.915	38.894
Běžného účetního období	8.823	-38.915
Celkem		
Na počátku období	292.482	308.758
Na konci období	301234	292.482

18.3.12 Vlastní akcie v majetku společnosti

Společnost nemá v majetku žádné vlastní akcie.

18.3.13 Základní kapitál zapsaný v obchodním rejstříku

Základní kapitál společnosti tvoří jedna emise akcií se třemi sériemi. (Do února 2005 dvě emise.)

Počet akcií v emisi (ks, resp. tis. Kč)	2010	2009
Kmenové akcie, jmenovitá hodnota 1.000 Kč, zaknihovaná, na majitele, ISIN CZ 0005023655		
Na počátku období	52.369	52.369
Na konci období	52.369	52.369
Celkem		
Na počátku období	52.369	52.369
Na konci období	52.369	52.369

18.3.14 Další údaje o cenných papírech

Akcie jsou převoditelné bez omezení.

Při hlasování připadá na jednu akcii jeden hlas.

S akciemi nejsou spojena prioritní práva.

Kmenové akcie jsou obchodovány v RMS, do konce dubna 2006 na oficiálním trhu, od května 2006 na volném trhu.

Dividendy v době jejich splatnosti vyplácela Česká spořitelna. Po uplynutí splatnosti jsou dividendy vypláceny v sídle společnosti.

Dividenda se rozděluje v poměru podle jmenovité hodnoty vlastněných akcií. Totéž platí i pro rozdělování likvidačního zůstatku.

Právo na dividendu vzniká akcionářům vlastnícím akcie k rozhodnému dni, nerozhodne-li valná hromada jinak.

Valná hromada dne 19.května 2010 rozhodla, že se nebudou vyplácet dividendy za rok 2009.

Nevyplacené dividendy jsou evidovány stále ve prospěch akcionáře do obecné promlčecí lhůty, vyplácí je přímo společnost.

Fyzické osoby vlastnily k 31.12.2010 celkem 2.363 akcií, což představovalo 4,52% základního kapitálu.

Změny základního kapitálu zapsaném v obchodním rejstříku jsou podrobněji popsány v samostatné kapitole.

Společnost neučinila třetím osobám veřejnou nabídku převzetí akcií a současně společnosti není známo, že by třetí osoba učinila veřejnou nabídku převzetí akcií společnosti.

Podrobné informace jsou obsaženy ve stanovách společnosti.

18.3.15 Rozdělení zisku

Rozdělení zisku (v tis. Kč) za předchozí rok, v běžném roce	2010	2009
Zisk k rozdělení	0	38.894
Hospodářský výsledek	-38.914	38.894
Rozdělení	0	38.894
Dividenda	0	0
Sociální fond	0	865
Tantiema	0	1.925
Nerozdělený zisk	0	36.104

18.3.16 Rezervy

Rezervy (v tis. Kč)	2010	2009
Rezerva na reklamace		
Na počátku období	90	100
Tvorba	180	90
Zúčtování	90	100
Na konci období	180	90
Celkem		
Na počátku období	90	100
Tvorba	180	90
Zúčtování	90	100
Na konci období	180	90

18.3.17 Odložená daň

Odložená daň - závazek (v tis. Kč)	k 31.12. 2010	k 31.12. 2009
Na počátku období	17.097	17.029
Tvorba	0	68
Zúčtování	2.567	0
Na konci období	14.530	17.097

Odložený daňový závazek je vypočten z rozdílů účetní a daňové zůstatkové ceny DDHM. V roce 2010 byly přerušeny daňové odpisy DDHM (vyjma časových odpisů u forem) z důvodu možnosti odpočtu daňové ztráty z roku 2009.

18.3.18 Závazky

Závazky z obchodních vztahů (v tis. Kč)	k 31.12. 2010	k 31.12. 2009
Do lhůty splatnosti	15.152	10.037
Po lhůtě splatnosti	182	182
(z toho do 30 dnů po lhůtě splatnosti)	0	(25)
(z toho 30- 180 dnů po lhůtě splatnosti)	15	(94)
(z toho nad 180 dnů po lhůtě splatnosti)	167	(63)
Celkem	15.334	10.219

Závazky neuvedené v rozvaze (v tis. Kč)	k 31.12. 2010	k 31.12. 2009
Úroky z prodlení, penále	5	5
Celkem	5	5

18.3.19 Úvěry

Dlouhodobé bankovní úvěry (v tis. Kč)	2010	2009
1. Česká spořitelna: Dlouhodobý investiční úvěr, 6.000 tis. Kč, poskytnut 11/2001, splatnost 6/2011		
Zbývá k úhradě na počátku období	1.040	1.680
Čerpání v období	0	0
Splátky v období	-640	-640
Zbývá k úhradě na konci období	400	1.040
2. GE Money Bank: Dlouhodobý úvěr na financování vlastních akcií, 20.350 tis. Kč, poskytnut 2/2007, splatnost 10/2011		
Zbývá k úhradě na počátku období	7.272	12.683
Čerpání v období	0	0
Splátky v období	-5.412	-5.411
Zbývá k úhradě na konci období	1.860	7.272
Celkem		
Zbývá k úhradě na počátku období	8.312	14.363
Čerpání v období	0	0
Splátky v období	-6.052	6.051
Zbývá k úhradě na konci období	2.260	8.312

Tyto úvěry byly přeúčtovány a jsou uváděny v rozvaze k 31.12.2010 jako úvěry krátkodobé, protože splatnost těchto úvěrů je do 1 roku.

Krátkodobé bankovní úvěry (v tis. Kč)	2010	2009
3. GE Money Bank: Kontokorentní úvěr poskytnut 7/2002, dodatek smlouvy v 1/2010 na částku 15 000 tis. Kč-splatnost 1/2011		
Zbývá k úhradě na počátku období	0	0
Zbývá k úhradě na konci období	0	0
4. Československá obchodní banka: Kontokorentní úvěr poskytnut 11/2005, dodatek smlouvy v 5/2010 na částku 10 000 tis.Kč-splatnost 5/2011		
Zbývá k úhradě na počátku období	0	19.713
Zbývá k úhradě na konci období	0	0
5. Česká spořitelna : Kontokorentní úvěr poskytnut 6/2006, dodatek smlouvy v 6/2010 na částku 12 000 tis.Kč-splatnost 5/2011		
Zbývá k úhradě na počátku období	0	0
Zbývá k úhradě na konci období	0	0
Celkem		
Zbývá k úhradě na počátku období	0	0
Zbývá k úhradě na konci období	0	0

18.3.20 Významné skutečnosti po datu účetní závěrky

Dne 6.1.2011 jsme byli vyzváni k vrácení 10 kusů listinných akcií R.D.P. GROUP v souvislosti s výmazem společnosti z obchodního rejstříku. Dne 24.2.2011 byly tyto akcie skartovány.

Na základě „Smlouvy o půjčce“ byla odeslána dne 3.1.2011 částka 9 500 tis. Kč společnosti PROSPERITA holding, a.s. Půjčka je splatná 31.12.2012, úroková sazba 5,1%.

Datum zpracování přílohy účetní závěrky: 4. března 2011

19. ÚČETNÍ VÝKAZY

Výkaz zisků a ztrát (v tis. Kč)	2010	2009	2008
01 Tržby za prodej zboží	1.474	22	95
02 Náklady vynaložené na prodané zboží	1.215	22	40
03 Obchodní marže	259		55
04 Výkony	204.593	169.803	460.769
05 Tržby za prodej vlastních výrobků a služeb	193.050	207.612	447.581
06 Změna stavu zásob vlastní činnosti	10.515	-39.966	11.502
07 Aktivace	1.028	2.157	1.686
08 Výkonová spotřeba	118.483	98.016	270.042
09 Spotřeba materiálu a energie	77.083	62.677	161.161
10 Služby	41.400	35.339	108.881
11 Přidaná hodnota	86.369	71.787	190.782
12 Osobní náklady	73.791	69.044	162.125
13 Mzdové náklady	51.883	50.841	115.930
14 Odměny členům orgánů společnosti a družstva	3.217	1.288	1.288
15 Náklady na sociální zabezpečení a zdravotní pojištění	17.834	15.209	39.697
16 Sociální náklady	857	1.706	5.210
17 Daně a poplatky	587	543	332
18 Odpisy dlouhodobého nehmotného a hmotného majetku	15.143	14.457	13.269
19 Tržby z prodeje dlouhodobého majetku a materiálu	1.455	863	1.031
20 Tržby z prodeje dlouhodobého majetku	178	137	96
21 Tržby z prodeje materiálu	1.277	726	935
22 Zůstatková cena prodaného dlouhodob. majetku a materiálu	1.299	720	767
23 Zůstatková cena prodaného dlouhodobého majetku	16	216	
24 Prodaný materiál	1.283	504	767
25 Změna stavu rezerv a opravných položek v provozní oblasti a komplexních nákladů příštích období	-683	5.274	-976
26 Ostatní provozní výnosy	909	3.214	1.031
27 Ostatní provozní náklady	3.591	9.444	7.813
30 Provozní výsledek hospodaření	-4.995	-23.618	9.514
31 Tržby z prodeje cenných papírů a podílů			
32 Prodané cenné papíry a podíly			
33 Výnosy z dlouhodobého finančního majetku			822
34 Výnosy z podílů v ovládaných a řízených osobách a v účetních jednotkách s podst. Vlivem			
36 Výnosy z ostatního dlouhodobého finančního majetku			822

	2010	2009	2008
37 Výnosy z krátkodobého finančního majetku		17	218
41 Změna stavu rezerv a opravných položek ve finanční oblasti			
42 Výnosové úroky	1.258	114	89
43 Nákladové úroky	228	507	1.155
44 Ostatní finanční výnosy	9.871	5.364	69.742
45 Ostatní finanční náklady	3.268	20.554	30.840
48 Finanční výsledek hospodaření	7.633	-15.566	38.876
49 Daň z příjmů za běžnou činnost	-6.185	-270	9.413
50 – splatná	-37	28	8.627
51 – odložená	-6.148	-298	786
52 Výsledek hospodaření za běžnou činnost	8.823	-38.914	38.977
53 Mimořádné výnosy			0
54 Mimořádné náklady			83
55 Daň z příjmů z mimořádné činnosti			
56 - splatná			
58 Mimořádný výsledek hospodaření			-83
60 Výsledek hospodaření za účetní období	8.823	-38.914	38.894
61 Výsledek hospodaření před zdaněním	2.638	-39.184	48.307

Rozvaha (v tis. Kč)		2010	2010	2010	2009	2008
		Brutto	Korekce	Netto	Netto	Netto
001	AKTIVA CELKEM	632.301	-291.007	341.294	337.948	391.234
003	Dlouhodobý majetek	518.429	-275.517	242.912	245.266	242.398
004	<i>Dlouhodobý nehmotný majetek</i>	6.442	-6.113	329	321	514
007	Software	4.006	-3.677	329	321	514
008	Ocenitelná práva	2.436	-2.436			
011	Nedokončený dlouhodobý nehmotný majetek					
013	<i>Dlouhodobý hmotný majetek</i>	463.255	-269.304	193.951	193.620	197.255
014	Pozemky	7.290		7.290	7.290	7.290
015	Stavby	134.633	-50.763	83.870	85.538	83.747
016	Samostatné movité věci a soubory movitých věcí	320.095	-218.541	101.554	93.621	98.929
019	Jiný dlouhodobý hmotný majetek					
020	Nedokončený dlouhodobý hmotný majetek	527		527	6.667	6.349
021	Poskytnuté zálohy na dlouhodobý hmotný majetek	710		710	504	940
023	<i>Dlouhodobý finanční majetek</i>	48.732	-100	48.632	51.325	44.629
025	Podíly v účetní jednotce s podstatným vlivem					
026	Ostatní dlouhodobé cenné papíry a podíly	48.732	-100	48.632	51.325	44.629
031	Oběžná aktiva	113.521	-15.490	98.031	92.271	148.337
032	<i>Zásoby</i>	49.771	-11.963	37.808	28.568	71.825
033	Materiál	9.657	-175	9.482	11.021	10.585
034	Nedokončená výroba a polotovary	24.301	-7.531	16.770	12.473	20.834
035	Výrobky	15.530	-4.257	11.273	5.028	40.406
037	Zboží	283		283	46	
038	Poskytnuté zálohy na zásoby					
039	<i>Dlouhodobé pohledávky</i>	5.953		5.953	2.373	2.007
040	Pohledávky z obchodních vztahů					
046	Odložená daňová pohledávka	5.953		5.953	2.373	2.007
047	<i>Krátkodobé pohledávky</i>	52.360	-3.527	48.833	45.272	50.206
048	Pohledávky z obchodních vztahů	25.658	-3.527	22.131	21.558	27.736
049	Pohledávky za ovládaný a řízenými osobami	20.000		20.000	18.000	20.000
053	Stát - daňové pohledávky	1.488		1.488	1.280	1.949
054	Ostatní poskytnuté zálohy	178		178	398	445
055	Dohadné účty aktivní	17		17	23	64
056	Jiné pohledávky	5.019		5.019	4.013	12
057	<i>Krátkodobý finanční majetek</i>	5.437		5.437	16.058	24.299
058	Peníze	4		4	6	7
059	Účty v bankách	5.433		5.433	16.052	19.612
060	Krátkodobé cenné papíry a podíly					4.680
062	Časové rozlišení	351		351	411	499
063	Náklady příštích období	337		337	411	329
065	Příjmy příštích období	14		14		170

	2010	2009	2008
066 PASIVA CELKEM	341294	337.948	391.234
067 Vlastní kapitál	299.913	292.483	308.758
068 Základní kapitál	52.369	52.369	52.369
069 Základní kapitál	52.369	52.369	52.369
070 Vlastní akcie a vlastní obchodní podíly			
072 Kapitálové fondy	23.336	23.450	-2.825
075 Oceňovací rozdíly z přecenění majetku a závazků	23.336	23.450	-2.825
077 Rezervní fondy, neděl. fond a ostatní fondy ze zisku	13.000	14.278	15.238
078 Zákonný rezervní fond / nedělitelný fond	13.000	13.000	13.000
079 Statutární a ostatní fondy		1.278	2.238
080 Výsledek hospodaření minulých let	202.385	241.300	205.082
081 Nerozdělený zisk minulých let	202.385	241.300	205.082
082 Neuhrazená ztráta minulých let			
083 Výsledek hospodaření běžného účetního období	8.823	-38.914	38.894
084 Cizí zdroje	39.752	44.422	76.489
085 Rezervy	180	90	100
087 Rezervy na důchody a podobné závazky	180	90	100
090 Dlouhodobé závazky	14.530	17.097	17.029
100 Odložený daňový závazek	14.530	17.097	17.029
101 Krátkodobé závazky	22.782	18.923	44.997
102 Závazky z obchodních vztahů	15.334	10.219	8.316
105 Závazky ke společníkům, členům družstva a účastníkům sdružení	118	118	178
106 Závazky k zaměstnancům	3.766	3.742	8.675
107 Závazky ze sociálního zabezpečení a zdravotního pojištění	2.018	1.587	3.415
108 Stát – daňové závazky a dotace	234	-63	5.379
109 Krátkodobé přijaté zálohy	1.073	1.159	690
111 Dohadné účty pasivní	88	285	890
112 Jiné závazky	151	1.876	17.454
113 Bankovní úvěry a výpomoci	2.260	8.312	14.363
114 Bankovní úvěry dlouhodobé		8.312	14.363
115 Krátkodobé bankovní úvěry	2.260		
117 Časové rozlišení	1.629	1.043	5.987
118 Výdaje příštích období	1.629	1.043	5.987
119 Výnosy příštích období			

Cash flow (v tis. Kč)	2010	2009	2008
Stav peněžních prostředků a peněžních ekvivalentů na začátku účetního období	16.059	19.619	8.113
Peněžní toky z hlavní výdělečné činnosti			
Účetní zisk nebo ztráta z běžné činnosti před zdaněním	2.638	-39.184	48.307
Úpravy o nepeněžní operace	10.132	30.344	-21.721
Odpisy stálých aktiv	15.215	14.461	14.878
Změna stavu opravných položek a rezerv	-682	-155	3.156
Zisk (ztráta) z prodeje stálých aktiv	-162	78	-96
Výnosy z dividend a podílů na zisku			-264
Vyúčtované nákladové úroky s výjimkou kapitalizovaných úroků a vyúčtované výnosové úroky	-1.030	393	
Případné úpravy a ostatní nepeněžní operace	-3.209	15.567	-39.395
Čistý peněžní tok z provozní činnosti před zdaněním, změnami pracovního kapitálu a mimořádnými položkami	12.770	-8.840	26.856
Změny stavu nepeněžních složek pracovního kapitálu	443	19.842	7.728
Změna stavu pohledávek z provozní činnosti aktivních účtů čas. rozlišení a dohad. účtů aktivních	-2.066	1.602	26.993
Změna stavu krátkodobých závazků z provozní činnosti, pasivních účtů čas. rozliš. a dohad. účtů pasivních	11.311	-20.757	-7.111
Změna stavu zásob	-8.802	38.997	-12.154
Čistý peněžní tok z provozní činnosti před zdaněním a mimořádnými položkami	13.213	11.002	34.954
Vyplacené úroky s výjimkou kapitalizovaných úroků	-228	-507	-1.155
Přijaté úroky	1.217	1.070	89
Zaplacená daň z příjmů za běžnou činnost a za doměrky daně za minulá období		4.345	4.543
Příjmy a výdaje spojené mimořádnými účetními případy, včetně uhrazené splatné daně z příjmů z mimořádné činnosti			
Přijaté dividendy a podíly na zisku			
Čistý peněžní tok z provozní činnosti	14.202	15.910	38.431
Peněžní toky z investiční činnosti			
Výdaje spojené s nabytím stálých aktiv	-15.529	-13.731	-29.324
Příjmy z prodeje stálých aktiv	178	137	96
Půjčky a úvěry spřízněným osobám	-2.000	2.000	20.000
Čistý peněžní tok vztahující se k investiční činnosti	-17.351	-11.594	-9.228
Peněžní toky z finančních činností			
Dopady změn dl. závazků na peněžní prostředky a ekvivalenty	-6.052	-6.052	-6.052
Dopady změn vlastního kapitálu na peněžní prostředky a ekviv.	-1.421	-1.824	-11.645

	2010	2009	2008
Zvýšení peněžních prostředků a peněžních ekvivalentů z titulu zvýšení základního kapitálu, emis ažia, rezerv. fondu vč. složených záloh			
Vyplacení podílu na vlastním kapitálu společníkům			
Další vklady peněžních prostředků společníků a akcionářů			
Úhrada ztráty společníky			
Přímé platby na vrub fondů	-1.421	-1.824	-2.833
Vyplacené dividendy nebo podíly na zisku včetně zaplacené srážkové daně a fin. vypořádání se společníky			-8.812
Přijaté dividendy a podíly na zisku			
Čistý peněžní tok vztahující se k finanční činnosti	-7.473	-7.876	-17.697
Čisté zvýšení, resp. snížení peněžních prostředků	-10.622	-3.560	11.506
Stav peněžních prostředků a ekvivalentů na konci období	5.437	16.059	19.619

Přehled o změnách vlastního kapitálu	2010	2009	2008
Základní kapitál zapsaný v obchodním rejstříku			
Počáteční zůstatek	52.369	52.369	57.869
Snížení			5.500
Konečný zůstatek	52.369	52.369	52.369
Základní kapitál se zohledněním účtu 252			
Zvýšení			
Snížení			
Počáteční zůstatek	52.369	52.369	57.869
Počáteční zůstatek vlastních akcií a vlastního obchodního podílu			-20.350
Změna stavu účtu 252			-20.350
Konečný zůstatek účtu 252			
Konečný zůstatek	52.369	52.369	52.369
Rezervní fondy			
Počáteční zůstatek	13.000	13.000	33.350
Zvýšení			
Snížení			20.350
Konečný stav	13.000	13.000	13.000
Ostatní fondy ze zisku			
Počáteční zůstatek	1.279	2.238	1.971
Zvýšení	143	865	3.100
Snížení	1.422	1.824	2.833
Konečný zůstatek	0	1.279	2.238
Rozdíly z přecenění nezahrnuté do výsledku hospodaření			
Počáteční zůstatek	23.450	-2.825	60.097
Zvýšení	853	26.275	
Snížení	967		62.922
Konečný zůstatek	23.336	23.450	-2.825
Zisk účetního období			
Počáteční zůstatek	202.385	243.976	211.494
Zvýšení		36.218	
Snížení		38.895	6.412
Konečný zůstatek	202.385	241.299	205.082
Ztráta účetních období			
Počáteční zůstatek	38.914		
Zvýšení			
Snížení	38.914		
Konečný zůstatek	0		
Zisk / ztráta za účetní období po zdanění	8.823	-38.914	38.894
Vlastní kapitál	299.913	292.483	308.758

Vypracovala : Miloslava Černá – hlavní účetní

Ing. Luboš Polívka
Generální ředitel



ZPRÁVA O VZTAZÍCH MEZI VZÁJEMNĚ PROPOJENÝMI OSOBAMI

20. ZPRÁVA O VZTAZÍCH MEZI VZÁJEMNĚ PROPOJENÝMI OSOBAMI

OBSAH

- 20.1. Ovládaná osoba
- 20.2. Ovládající osoba
- 20.3. "Propojené osoby"
- 20.4. Rozhodné období
- 20.5. Uvedení smluv uzavřených mezi "ovládanou osobou", "ovládající osobou" a "propojenými osobami" uvedenými v článku 3. této Zprávy
- 20.6. Uvedení jiných právních úkonů učiněných "ovládanou osobou" v zájmu "ovládající osoby", případně v zájmu "propojených osob" uvedených v článku 3. této Zprávy
- 20.7. Uvedení ostatních opatření přijatých nebo uskutečněných "ovládanou osobou" v zájmu nebo na popud "ovládající osoby", případně v zájmu nebo na popud "propojených osob" uvedených v článku 3. této Zprávy
- 20.8. Důvěrnost informací
- 20.9. Závěr

20.1. "ZPRÁVA" OVLÁDANÉ OSOBY

Představenstvo společnosti KDYNIUM a.s. se sídlem Kdyně, Nádražní 104, PSČ 345 06, IČ 45 35 72 93, jako statutární orgán ovládané osoby, vypracovalo podle § 66a odst. 9 zákona č. 513/1991 Sb. následující zprávu o vztazích mezi ovládající osobou a společností KDYNIUM a.s. jako ovládanou osobou a „propojenými osobami“ (osobami ovládanými stejnou ovládající osobou) za účetní období roku 2010.

20.1.1. Ovládaná osoba

Společnost s obchodní firmou KDYNIUM a.s.
se sídlem na adrese Kdyně, Nádražní 104, 345 06
IČ: 45 35 72 93
zapsaná v obchodním rejstříku vedeném Krajským soudem v Plzni, oddíl B, vložka 220
(dále "ovládaná osoba").

20.2. Ovládající osoba

Pan Ing. Miroslav Kurka, bytem Praha 4 – Lhotka, Mirotická 11/956
a
pan Miroslav Kurka, bytem Havířov - Město, Karvinská 61
jednající ve shodě dle § 66b zákona č. 513/1991 Sb.
(dále "ovládající osoba").

20.3. "Propojené osoby" - osoby ovládané stejnou ovládající osobou

20.3.1. Společnost s obchodní firmou AKB CZECH s.r.o.
se sídlem na adrese Brno, Heršpická 758/13, PSČ 656 92
IČ: 60 32 11 64
zapsaná v obchodním rejstříku vedeném Krajským soudem v Brně, oddíl C, vložka 42003
(dále "propojená osoba č. 3.1.").

20.3.2. Společnost s obchodní firmou AKCIA TRADE, spol.s.r.o.
se sídlem na adrese Orlová - Lutyně, U Centrumu 751
IČ: 63 32 13 51
zapsaná v obchodním rejstříku vedeném Krajským soudem v Ostravě, oddíl C, vložka 8275
(dále "propojená osoba č. 3.2.").

- 20.3.3.** Společnost s obchodní firmou ALMET, a.s.
se sídlem na adrese Hradec Králové, Ležáky 668
IČ: 46 50 51 56
zapsaná v obchodním rejstříku vedeném Krajským soudem v Hradci Králové, oddíl B, vložka 673
(dále "propojená osoba č. 3.3.")
- 20.3.4.** Společnost s obchodní firmou BENAR a.s.
se sídlem na adrese Benešov nad Ploučnicí, Českolipská 282, PSČ 407 22
IČ: 49 90 34 20
zapsaná v obchodním rejstříku vedeném Krajským soudem v Ústí nad Labem, oddíl B, vložka 522
(dále "propojená osoba č. 3.4.")
- 20.3.5.** Společnost s obchodní firmou Bělehradská Invest, a.s.
se sídlem na adrese Praha 4, Nusle, Bělehradská 7/13, PSČ 140 16
IČ: 27 19 33 31
zapsaná v obchodním rejstříku vedeném Městským soudem v Praze, oddíl B, vložka 9647
(dále "propojená osoba č. 3.5.")
- 20.3.6.** Společnost s obchodní firmou CONCENTRA a.s.
se sídlem na adrese Orlová – Lutyně, U Centrumu 751, PSČ 735 14
IČ: 60 71 13 02
zapsaná v obchodním rejstříku vedeném Krajským soudem v Ostravě, oddíl B, vložka 1796
(dále "propojená osoba č. 3.6.")
- 20.3.7.** Společnost s obchodní firmou České vinařské závody a.s.
se sídlem na adrese Praha 4, Nusle, Bělehradská 7/13, PSČ 140 16
IČ: 60 19 31 82
zapsaná v obchodním rejstříku vedeném Městským soudem v Praze, oddíl B, vložka 2357
(dále "propojená osoba č. 3.7.")
- 20.3.8.** Společnost s obchodní firmou DYAS Uherský Ostroh a.s. v likvidaci
se sídlem na adrese Uherský Ostroh, Veselská 384
IČ: 46 34 74 11
zapsaná v obchodním rejstříku vedeném Krajským soudem v Brně, oddíl B, vložka 774
(dále "propojená osoba č. 3.8.")
- 20.3.9.** Společnost s obchodní firmou EA alfa, s.r.o.
se sídlem na adrese Rožnov pod Radhoštěm, 1. Máje 823, PSČ 756 61
IČ: 27 77 36 63
zapsaná v obchodním rejstříku vedeném Krajským soudem v Ostravě, oddíl C, vložka 29344
(dále "propojená osoba č. 3.9.")

20.3.10.Společnost s obchodní firmou EA beta, s.r.o.
se sídlem na adrese Rožnov pod Radhoštěm, 1. Máje 823, PSČ 756 61
IČ: 27 77 37 61
zapsaná v obchodním rejstříku vedeném Krajským soudem v Ostravě, oddíl C, vložka 51417
(dále "propojená osoba č. 3.10.").

20.3.11.Společnost s obchodní firmou EA Invest, spol. s r.o.
se sídlem na adrese Orlová - Lutyně, U Centrumu 751, PSČ 735 14
IČ: 25 39 26 97
zapsaná v obchodním rejstříku vedeném Krajským soudem v Ostravě, oddíl C, vložka 16970
(dále "propojená osoba č. 3.11.").

20.3.12.Společnost s obchodní firmou ENERGOAQUA, a.s.
se sídlem na adrese Rožnov pod Radhoštěm, 1. máje 823, PSČ 756 61
IČ: 15 50 34 61
zapsaná v obchodním rejstříku vedeném Krajským soudem v Ostravě, oddíl B, vložka 334
(dále "propojená osoba č. 3.12.").

20.3.13.Společnost s obchodní firmou ETOMA INVEST spol. s r.o.
se sídlem na adrese Orlová - Lutyně, U Centrumu 751, PSČ 735 14
IČ: 63 46 91 38
zapsaná v obchodním rejstříku vedeném Krajským soudem v Ostravě, oddíl C, vložka 16196
(dále "propojená osoba č. 3.13.").

20.3.14.Společnost s obchodní firmou HIKOR Písek, a.s.
se sídlem na adrese Písek, Lesnická 157, PSČ 397 01
IČ: 46 67 83 36
zapsaná v obchodním rejstříku vedeném Krajským soudem v Českých Budějovicích, oddíl B, vložka 507
(dále "propojená osoba č. 3.14.").

20.3.15.Společnost s obchodní firmou HIKOR Týn, a.s.
se sídlem na adrese Orlová, Lutyně, U Centrumu 751, PSČ 735 14
IČ: 26 02 40 39
zapsaná v obchodním rejstříku vedeném Krajským soudem v Ostravě, oddíl B, vložka 4080
(dále "propojená osoba č. 3.15.").

20.3.16.Společnost s obchodní firmou HSP CZ s.r.o.
se sídlem na adrese Orlová, Lutyně, U Centrumu 751, PSČ 735 14
IČ: 26 82 18 26
zapsaná v obchodním rejstříku vedeném Krajským soudem v Ostravě, oddíl C, vložka 26727
(dále "propojená osoba č. 3.16.").

- 20.3.17.**Společnost s obchodní firmou KAROSERIA a.s.
se sídlem na adrese Brno, Heršpická 758/13
IČ: 46 34 74 53
zapsaná v obchodním rejstříku vedeném Krajským soudem v Brně, oddíl B, vložka 776
(dále "propojená osoba č. 3.17.").
- 20.3.18.**Společnost s obchodní firmou Karvinská finanční, a.s.
se sídlem na adrese Orlová, Lutyně, U Centrumu 751, PSČ 735 14
IČ: 45 19 21 46
zapsaná v obchodním rejstříku vedeném Krajským soudem v Ostravě, oddíl B, vložka 374
(dále "propojená osoba č. 3.18.").
- 20.3.19.**Společnost s obchodní firmou LEPOT s.r.o.
se sídlem na adrese Otrokovice, tř. T. Bati 1566, PSČ 765 82
IČ: 60 69 69 58
zapsaná v obchodním rejstříku vedeném Krajským soudem v Brně, oddíl C, vložka 14286
(dále "propojená osoba č. 3.19.").
- 20.3.20.**Společnost s obchodní firmou MA Investment s.r.o.
se sídlem na adrese Kroměříž, 1. máje 532, PSČ 767 01
IČ: 27 68 89 41
zapsaná v obchodním rejstříku vedeném Krajským soudem v Brně, oddíl C, vložka 52039
(dále "propojená osoba č. 3.20.").
- 20.3.21.**Společnost s obchodní firmou MATE, a.s.
se sídlem na adrese Brno, Havránkova 30/11, PSČ 619 62
IČ: 46 90 03 22
zapsaná v obchodním rejstříku vedeném Krajským soudem v Brně, oddíl B, vložka 829
(dále "propojená osoba č. 3.21.").
- 20.3.22.**Společnost s obchodní firmou MATE SLOVAKIA spol. s r.o.
se sídlem na adrese Bratislava, Záruby 6, PSČ 831 01, Slovenská republika
IČ: 31 44 86 82
zapsaná v obchodním rejstříku vedeném Okresním soudem v Bratislavě I, oddíl Sro, vložka 14818/B
(dále "propojená osoba č. 3.22.").
- 20.3.23.**Společnost s obchodní firmou MORAVIAKONCERT, s.r.o.
se sídlem na adrese Otrokovice, tř. T. Bati 1566, PSČ 765 82
IČ: 25 57 08 38
zapsaná v obchodním rejstříku vedeném Krajským soudem v Brně, oddíl C, vložka 34212
(dále "propojená osoba č. 3.23.").

- 20.3.24.** Společnost s obchodní firmou Niťárna Česká Třebová s.r.o.
se sídlem na adrese Česká Třebová, Dr. E. Beneše 116, PSČ 560 02
IČ: 64 82 41 36
zapsaná v obchodním rejstříku vedeném Krajským soudem v Hradci Králové, oddíl C, vložka 8648
(dále "propojená osoba č. 3.24.").
- 20.3.25.** Společnost s obchodní firmou NOPASS a.s.
se sídlem na adrese Orlová, Lutyně, U Centrumu 751, PSČ 735 14
IČ: 63 21 71 71
zapsaná v obchodním rejstříku vedeném Krajským soudem v Ostravě, oddíl B, vložka 4059
(dále "propojená osoba č. 3.25.").
- 20.3.26.** Společnost s obchodní firmou OTAVAN Třeboň a.s.
se sídlem na adrese Třeboň, Nádražní 641, PSČ 379 20
IČ: 13 50 30 31
zapsaná v obch. rejstříku vedeném Krajským soudem v Českých Budějovicích, oddíl B, vložka 88
(dále "propojená osoba č. 3.26.").
- 20.3.27.** Společnost s obchodní firmou OTAVAN BG OOD
se sídlem na adrese Sliven, ul. Sergej Rumjancev č. 4, Bulharská republika
statist. IČ: 119 645 610
(dále "propojená osoba č. 3.27.").
- 20.3.28.** Společnost s obchodní firmou PRIMONA, a.s.
se sídlem na adrese Česká Třebová, Dr. E. Beneše 125, PSČ 560 81
IČ: 00 17 41 81
zapsaná v obchodním rejstříku vedeném Krajským soudem v Hradci Králové, oddíl B, vložka 82
(dále "propojená osoba č. 3.28.").
- 20.3.29.** Společnost s obchodní firmou PROSPERITA holding, a.s.
se sídlem na adrese Ostrava, Moravská Ostrava, Nádražní 213/10, PSČ 702 00
IČ: 25 82 01 92
zapsaná v obchodním rejstříku vedeném Krajským soudem v Ostravě, oddíl B, vložka 1884
(dále "propojená osoba č. 3.29.").
- 20.3.30.** Společnost s obchodní firmou PROSPERITA investiční společnost, a.s.
se sídlem na adrese Ostrava, Moravská Ostrava, Nádražní 213/10 C, PSČ 702 00
IČ: 26 85 77 91
zapsaná v obchodním rejstříku vedeném Krajským soudem v Ostravě, oddíl B, vložka 2879
(dále "propojená osoba č. 3.30.").

- 20.3.31.** Společnost s obchodní firmou PROTON, spol. s r.o.
se sídlem na adrese Zlín, Kvítková 80, PSČ 760 01
IČ: 63 48 83 88
zapsaná v obchodním rejstříku vedeném Krajským soudem v Brně, oddíl C, vložka 21562
(dále "propojená osoba č. 3.31.").
- 20.3.32.** Společnost s obchodní firmou PRŮMYSLOVÁ ČOV, a.s.
se sídlem na adrese Otrokovice, Objízdná 1576, PSČ 765 02
IČ: 25 34 26 65
zapsaná v obchodním rejstříku vedeném Krajským soudem v Brně, oddíl B, vložka 2371
(dále "propojená osoba č. 3.32.").
- 20.3.33.** Společnost s obchodní firmou PULCO, a.s.
se sídlem na adrese Brno, Heršpická 13, PSČ 656 92
IČ: 26 27 98 43
zapsaná v obchodním rejstříku vedeném Krajským soudem v Brně, oddíl B, vložka 3701
(dále "propojená osoba č. 3.33.").
- 20.3.34.** Společnost s obchodní firmou Rybářství Přerov, a.s.
se sídlem na adrese Přerov, gen. Štefánika 5
IČ: 47 67 57 56
zapsaná v obchodním rejstříku vedeném Krajským soudem v Ostravě, oddíl B, vložka 751
(dále "propojená osoba č. 3.34.").
- 20.3.35.** Společnost s obchodní firmou S.P.M.B. a.s.
se sídlem na adrese Brno, Řípská 1142/20, PSČ 627 00
IČ: 46 34 71 78
zapsaná v obchodním rejstříku vedeném Krajským soudem v Brně, oddíl B, vložka 768
(dále "propojená osoba č. 3.35.").
- 20.3.36.** Společnost s obchodní firmou TESLA KARLÍN, a.s.
se sídlem na adrese Praha 10, V Chotejně 9/1307, PSČ 102 00
IČ: 45 27 37 58
zapsaná v obchodním rejstříku vedeném Městským soudem v Praze, oddíl B, vložka 1520
(dále "propojená osoba č. 3.36.").
- 20.3.37.** Společnost s obchodní firmou TEXHEM, a.s. v likvidaci
se sídlem na adrese Brno, Mlýnská 44/42
IČ: 60 73 41 75
zapsaná v obchodním rejstříku vedeném Krajským soudem v Brně, oddíl B, vložka 1491
(dále "propojená osoba č. 3.37.").

- 20.3.38.**Společnost s obchodní firmou TK GALVANOSERVIS s.r.o.
se sídlem na adrese Praha 10, V Chotejně 9/1307, PSČ 102 00
IČ: 25 60 87 38
zapsaná v obchodním rejstříku vedeném Městským soudem v Praze, oddíl C, vložka 54468
(dále "propojená osoba č. 3.38.").
- 20.3.39.**Společnost s obchodní firmou TOMA, a.s.
se sídlem na adrese Otrokovice, tř. T. Bati 1566, PSČ 765 82
IČ: 18 15 28 13
zapsaná v obchodním rejstříku vedeném Krajským soudem v Brně, oddíl B, vložka 464
(dále "propojená osoba č. 3.39.").
- 20.3.40.**Společnost s obchodní firmou TOMA odpady, s.r.o.
se sídlem na adrese Otrokovice, tř. T. Bati 1566, PSČ 765 02
IČ: 28 30 63 76
zapsaná v obchodním rejstříku vedeném Krajským soudem v Brně, oddíl C, vložka 60075
(dále "propojená osoba č. 3.40.").
- 20.3.41.**Společnost s obchodní firmou TOMA úverová a leasingová, a.s.
se sídlem na adrese Čadca, Májová 1319, PSČ 022 01, Slovenská republika
IČ: 36 66 40 90
zapsaná v obchodním rejstříku vedeném Okresním soudem v Žilině, oddíl Sa, vložka 10541/L
(dále "propojená osoba č. 3.41.").
- 20.3.42.**Společnost s obchodní firmou TOMA rezidenční Prostějov, s.r.o..
se sídlem na adrese Otrokovice, tř. Tomáše Bati 1566, PSČ 765 02
IČ: 27 72 82 69
zapsaná v obchodním rejstříku vedeném Krajským soudem v Brně, oddíl C, vložka 55083
(dále "propojená osoba č. 3.42.").
- 20.3.43.**Společnost s obchodní firmou TOMA rezidenční Kroměříž, s.r.o.
se sídlem na adrese Otrokovice, tř. Tomáše Bati 1566, PSČ 765 82
IČ: 28 33 30 12
zapsaná v obchodním rejstříku vedeném Krajským soudem v Brně, oddíl C, vložka 61910
(dále "propojená osoba č. 3.43.").
- 20.3.44.**Společnost s obchodní firmou TZP, a.s.
se sídlem na adrese Hlinsko, Třebízského 92, PSČ 539 01
IČ: 48 17 15 81
zapsaná v obchodním rejstříku vedeném Krajským soudem v Hradci Králové, oddíl B, vložka 958
(dále "propojená osoba č. 3.44.").

20.3.45. Společnost s obchodní firmou Vinařství VR Rakvice s.r.o. v likvidaci
se sídlem na adrese Velké Pavlovice, Hlavní 666/2, PSČ 691 06
IČ: 26 31 15 93
zapsaná v obchodním rejstříku vedeném Krajským soudem v Brně, oddíl C, vložka 43182
(dále "propojená osoba č. 3.45.").

20.3.46. Společnost s obchodní firmou VINIUM a.s.
se sídlem na adrese Velké Pavlovice, Hlavní 666, PSČ 691 06
IČ: 46 90 01 95
zapsaná v obchodním rejstříku vedeném Krajským soudem v Brně, oddíl B, vložka 823
(dále "propojená osoba č. 3.46.").

20.3.47. Společnost s obchodní firmou VINIUM Slovakia, s.r.o.
se sídlem na adrese Bratislava, Zámocká 30, PSČ 811 01, Slovenská republika
IČ: 35 86 83 17
zapsaná v obchodním rejstříku vedeném Okresním soudem v Bratislavě I, oddíl Sro, vložka 9918/B
(dále "propojená osoba č. 3.47.").

20.3.48. Společnost s obchodní firmou Víno Hodonín, s.r.o.
se sídlem na adrese Hodonín, Národní třída 16, PSČ 965 01
IČ: 26 76 88 28
zapsaná v obchodním rejstříku vedeném Krajským soudem v Brně, oddíl C, vložka 47589
(dále "propojená osoba č. 3.48.").

20.3.49. Společnost s obchodní firmou VOS a.s.
se sídlem na adrese Písek, Nádražní 732, PSČ 397 01
IČ: 46 67 80 34
zapsaná v obchodním rejstříku vedeném Krajským soudem v Českých Budějovicích, oddíl B, vložka 494
(dále "propojená osoba č. 3.49.").

20.4. Rozhodné období

Tato Zpráva je zpracována za poslední účetní období tj. za období od 1. ledna 2010 do 31. prosince 2010.

20.5.Uvedení uzavřených smluv mezi "ovládanou osobou", "ovládající osobou" a "propojenými osobami" uvedenými v článku 3. této Zprávy

20.5.1.Smlouvy mezi ovládanou osobou a ovládající osobou

- a) Mezi ovládanou a ovládající osobou nebyla v rozhodném období uzavřena žádná smlouva.
- b) Nebylo poskytnuto plnění ani protiplnění ve smyslu výše uvedeného.
- c) Ovládanou osobou nebyly ovládající osobě poskytnuty žádné výhody ani nevýhody.
- d) Ovládané osobě nebyla z titulu výše uvedeného způsobena žádná újma.

20.5.2.Smlouvy mezi ovládanou osobou a propojenou osobou CONCENTRA a.s.

- a) Mezi ovládanou osobou a propojenou osobou byla v platnosti smlouva o dílo. Předmětem této smlouvy bylo poskytování poradenských, zprostředkovatelských a organizačních služeb propojenou osobou osobě ovládané, zejména pro management a představenstvo. Na základě Rámcové smlouvy o poskytování služeb a o zprostředkování byly propojenou osobou osobě ovládané poskytnuty služby-interní audit a dále bylo poskytnuto propojenou osobou osobě ovládané školení ředitelů.
- b) Plnění a protiplnění bylo poskytnuto za ceny a podmínek obvyklých v obchodním styku.
- c) Ovládanou osobou nebyly ovládající osobě poskytnuty žádné výhody ani nevýhody.
- d) Ovládané osobě nebyla z titulu výše uvedeného způsobena žádná újma.

20.5.3.Smlouvy mezi ovládanou osobou a propojenou osobou MATE SLOVAKIA spol. s r.o.

- a) Mezi ovládanou osobou a propojenou osobou byla uzavřena smlouva o půjčce ve výši 10 000 tis. Kč, která byla splacena v září 2010.
- b) Ovládaná osoba vyúčtovala propojené osobě úrok z půjčky. Plnění a protiplnění bylo poskytnuto za ceny a podmínek obvyklých v obchodním styku.
- c) Ovládanou osobou nebyly ovládající osobě poskytnuty žádné výhody ani nevýhody.
- d) Ovládané osobě nebyla z titulu výše uvedeného způsobena žádná újma.

20.5.4.Smlouvy mezi ovládanou osobou a propojenou osobou KAROSERIA, a.s.

- a) Mezi ovládanou a propojenou osobou byl v rozhodném období vyúčtován pronájem nebytových prostor.
- b) Plnění a protiplnění bylo poskytnuto za ceny a podmínek obvyklých v obchodním styku.
- c) Ovládanou osobou nebyly ovládající osobě poskytnuty žádné výhody ani nevýhody.
- d) Ovládané osobě nebyla z titulu výše uvedeného způsobena žádná újma.

20.5.5.Smlouvy mezi ovládanou osobou a propojenou osobou PROSPERITA holding, a.s.

- a) Mezi ovládanou osobou a propojenou osobou byla uzavřena smlouva o půjčce 20 000 tis. Kč.
- b) Ovládaná osoba vyúčtovala propojené osobě úrok z půjčky. Plnění a protiplnění bylo poskytnuto za ceny a podmínek obvyklých v obchodním styku.
- c) Ovládanou osobou nebyly ovládající osobě poskytnuty žádné výhody ani nevýhody.
- d) Ovládané osobě nebyla z titulu výše uvedeného způsobena žádná újma.

20.5.6.Smlouvy mezi ovládanou osobou a propojenou osobou MATE, a.s.

- a) Mezi ovládanou a propojenou osobou bylo na základě objednávek vyúčtováno ubytování.
- b) Plnění a protiplnění bylo poskytnuto za ceny a podmínek obvyklých v obchodním styku.
- c) Ovládanou osobou nebyly ovládající osobě poskytnuty žádné výhody ani nevýhody.
- d) Ovládané osobě nebyla z titulu výše uvedeného způsobena žádná újma.

20.6.Uvedení jiných právních úkonů učiněných "ovládanou osobou" v zájmu "ovládající osoby", případně v zájmu "propojených osob" uvedených v článku 3. této Zprávy.

V rozhodném období od 1.1.2010 do 31.12.2010 nebyly v zájmu „ovládající osoby“, případně v zájmu „propojených osob“ uvedených v článku 3. této Zprávy učiněny „ovládanou osobou“ žádné jiné právní úkony podléhající uveřejnění podle § 66a odst. 9 zákona č. 513/1991 Sb.

20.7. Uvedení ostatních opatření přijatých nebo uskutečněných "ovládanou osobou" v zájmu nebo na popud "ovládající osoby", případně v zájmu nebo na popud "propojených osob" uvedených v článku 3. této Zprávy

V rozhodném období od 1.1.2010 do 31.12.2010 nebyla v zájmu nebo na popud „ovládající osoby“ případně v zájmu nebo na popud „propojených osob“ uvedených v článku 3. této Zprávy přijata ani uskutečněna „ovládanou osobou“ žádná opatření podléhající uveřejnění podle § 66a odst.9 zákona č. 513/1991 Sb.

20.8. Důvěrnost informací

Za důvěrné informace, které nelze veřejně zpřístupnit, jsou v rámci koncernu považovány informace a skutečnosti, které jsou součástí obchodního tajemství "ovládající osoby", "ovládané osoby" a "propojených osob" uvedených v článku 3. této Zprávy a také ty informace, které byly za důvěrné jakoukoliv osobou, která je součástí koncernu, označeny. Dále jsou to veškeré informace z obchodního styku, které by mohly být samy o sobě nebo v souvislosti s jinými informacemi nebo skutečnostmi k újmě kterékoliv z osob tvořících koncern.

20.9. Závěr

20.9.1. Představenstvo společnosti KDYNIUM a.s. konstatuje, že vynaložilo péči řádného hospodáře ke zjištění okruhu propojených osob pro účely této Zprávy, a to zejména tím, že se dotázalo osoby ovládající společnost KDYNIUM a.s. na okruh osob, které jsou touto osobou ovládány.

20.9.2. Představenstvo společnosti KDYNIUM a.s. se domnívá, že peněžité plnění, resp. protiplnění, která byla poskytnuta na základě výše popsanych vztahů mezi propojenými osobami, byla v obvyklé výši.

20.9.3. Tato Zpráva byla zpracována statutárním orgánem "ovládané osoby", společnosti KDYNIUM a.s., dne 10.března 2011.

20.9.4. Schváleno na zasedání představenstva společnosti KDYNIUM a.s. dne 10.března 2011.

Podpisy všech členů statutárního orgánu ovládané osoby:



Jméno, příjmení, funkce

Ing. Miroslav Kurka
Předseda představenstva



Jméno, příjmení, funkce

Ing. Miroslav Kučera
Místopředseda představenstva



Jméno, příjmení, funkce

Ing. Luboš Polívka
Člen představenstva

KDYNIUM

KDYNiUM

ZÁVĚR

21. VÝZNAMNÉ UDÁLOSTI PO DATU ÚČETNÍ ZÁVĚRKY

Po datu účetní závěrky nedošlo k žádné významné události.

22. PROHLÁŠENÍ

Prohlašuji, že údaje uvedené ve výroční zprávě odpovídají skutečnosti a že nebyly vynechány žádné podstatné okolnosti, které by mohly ovlivnit přesné a správné posouzení společnosti KDYNIUM a.s.

28. dubna 2011



Ing. Miroslav Kurka
Předseda představenstva



Ing. Miroslav Kučera
Místopředseda představenstva



Ing. Luboš Polívka
Člen představenstva

23. PODĚKOVÁNÍ SPOLUPRACOVNÍKŮM

Představenstvo, dozorčí rada i vedení společnosti děkují všem zaměstnancům za spolupráci, bez níž by nebylo dosaženo stanovených cílů, a vyslovují jim uznání za vykonanou práci.

24. ZPRACOVÁNÍ VÝROČNÍ ZPRÁVY

24.1 Odpovědná osoba

Za obsah a zpracování výroční zprávy odpovídá hlavní účetní firmy, Miloslava Černá, rodné číslo: 575516/1324, bydliště: Lesní 582, Kdyně, okres Domažlice.

24.2 Prohlášení

Prohlašuji, že údaje uvedené ve výroční zprávě odpovídají skutečnosti a že nebyly vynechány žádné podstatné okolnosti, které by mohly ovlivnit přesné a správné posouzení společnosti KDYNIUM a.s.

Prohlašuji, že jsem vycházela z údajů a informací, které jsem měla k dispozici ke dni zpracování výroční zprávy.

Informace o koncernu byly použity v podobě poskytnuté koncernem, prostřednictvím firmy CONCENTRA.

28. dubna 2011



Miloslava Černá
Hlavní účetní