

Jak začít na RM-SYSTÉM obchodovat s akciami nakoupenými na jiné burze

Na RM-SYSTÉM (dále jen RM-S) můžete prodat také akcie (např. Zentiva, Erste Bank, atd.), které jste v minulosti prostřednictvím obchodníka s cennými papíry nakoupili na jiném trhu s cennými papíry (zpravidla Burza cenných papírů Praha či německá XETRA).

Pro možnost prodeje akcií na RM-S je nejprve nutné realizovat převod Vašich akcií (nejčastěji z majetkového účtu v UNIVYC do vypořádacího systému SVYT (Systém pro Vypořádání Transakcí v RM-S)).

Akcie si převádíte na Váš majetkový účet v samostatné evidenci SVYT, který Vám RM-S založí automaticky při prvním nákupu nebo při převodu akcií prostřednictvím Clearstream, např. z Vašeho účtu v UNIVYC.

Jaké jsou dva nejčastější druhy převodů:

- převod z evidence UNIVYC do evidence RM-S (týká se především cenných papírů kotovaných na Pražské burze – Orco, Zentiva, Erste, CETV, AAA Auto)
- převod z evidence custodiana (např. HSBC), u kterého mají obchodníci uloženy cenné papíry kotované na německých burzách (XETRA) do evidence RM-S – týká se především cenných papírů Deutsche Telekom.

Výše uvedené vypořádací systémy či custodiani mají zpravidla účet u Clearstreamu.

Postup převodu z evidence UNIVYC do evidence RM-S

1. Požádejte obchodníka s cennými papíry o převod akcií

Podějte si u obchodníka, jehož prostřednictvím jste akcie na burze nakoupili, žádost o převod do samostatné evidence SVYT v RM-S. Obchodník předá na základě Vaší žádosti instrukce na Univyc (pražská burza), který v Clearstream převede Vaše akcie z majetkového účtu Univyc na majetkový účet RM-S.

Způsob podání žádosti je závislý na tom, jak s daným obchodníkem komunikujete (telefonicky, formuláře obchodníka, e-mail, ...). V žádosti musí být minimálně uvedeno:

- Vaše identifikace klienta (jméno, RČ)
- Specifikaci převáděných CP (Název, ISIN)
- Počet převáděných kusů CP
- Zahraniční depozitář vypořádacího systému na straně převodce (zde bude vyplněno Clearstream BL)
- Účet vypořádacího systému převodce u zahraničního depozitáře
 - (zde bude vyplněno číslo účtu pro UNIVYC 84473)
- Účet převodce u vypořádacího systému (zde bude vyplněno dvanáctimístné číslo účtu v samostatné evidenci UNIVYC)



Světové akcie vstupují na **RM-SYSTÉM**

- Zahraniční depozitář vypořadacího systému na straně nabyvatele (zde bude vyplněno Clearstream BL)
- Účet vypořadacího systému nabyvatele u zahraničního depozitáře (zde bude vyplněno číslo účtu pro RMS 11438)
- Účet převodce u vypořadacího systému (zde bude vyplněno dvanáctimístné číslo účtu v samostatné evidenci SVYT, zpravidla je číslo totožné s číslem majetkového účtu v SCP)

Mohou být požadovány ještě i další údaje (termín vypořádání, adresa, číslo osobního dokladu atd.)

2. Informujte RM-S o převodu akcií

Tento krok není nutné realizovat v případě, že Váš stávající obchodník poskytuje svým klientům obchodování na trhu RM-S. V tomto případě získá RM-S informaci o tom, že se převádí Vaše cenné papíry do samostatné evidence přímo od Vašeho obchodníka.

V případě, že Váš obchodník neposkytuje přístup na RM-S, informujte RM-S osobně o očekávaném převodu akcií.

- Doručte osobně na libovolné z obchodních míst RM-S vyplněný komunikační formulář, který si můžete stáhnout na webu RM-S – Technické podmínky provozu č. 38. Na základě informací v tomto formuláři připsá RM-S akcie na Váš majetkový účet v samostatné evidenci SVYT. Předpokladem je, že máte registraci zákazníka RM-S s připojením na majetkový účet v SCP.
- Registraci zákazníka s připojením na majetkový účet v SCP lze vytvořit okamžitě na každém z obchodních, kde Vám poradíme jakým způsobem vyplnit potřebný komunikační formulář.

Další podrobné informace týkající se převodu Vám poskytneme na hotline RM-S (tel. 224 346 569, 224 346 570) kde získáte podrobné informace o postupu při převodu akcií.

Převod z evidence custodiana do evidence RM-S

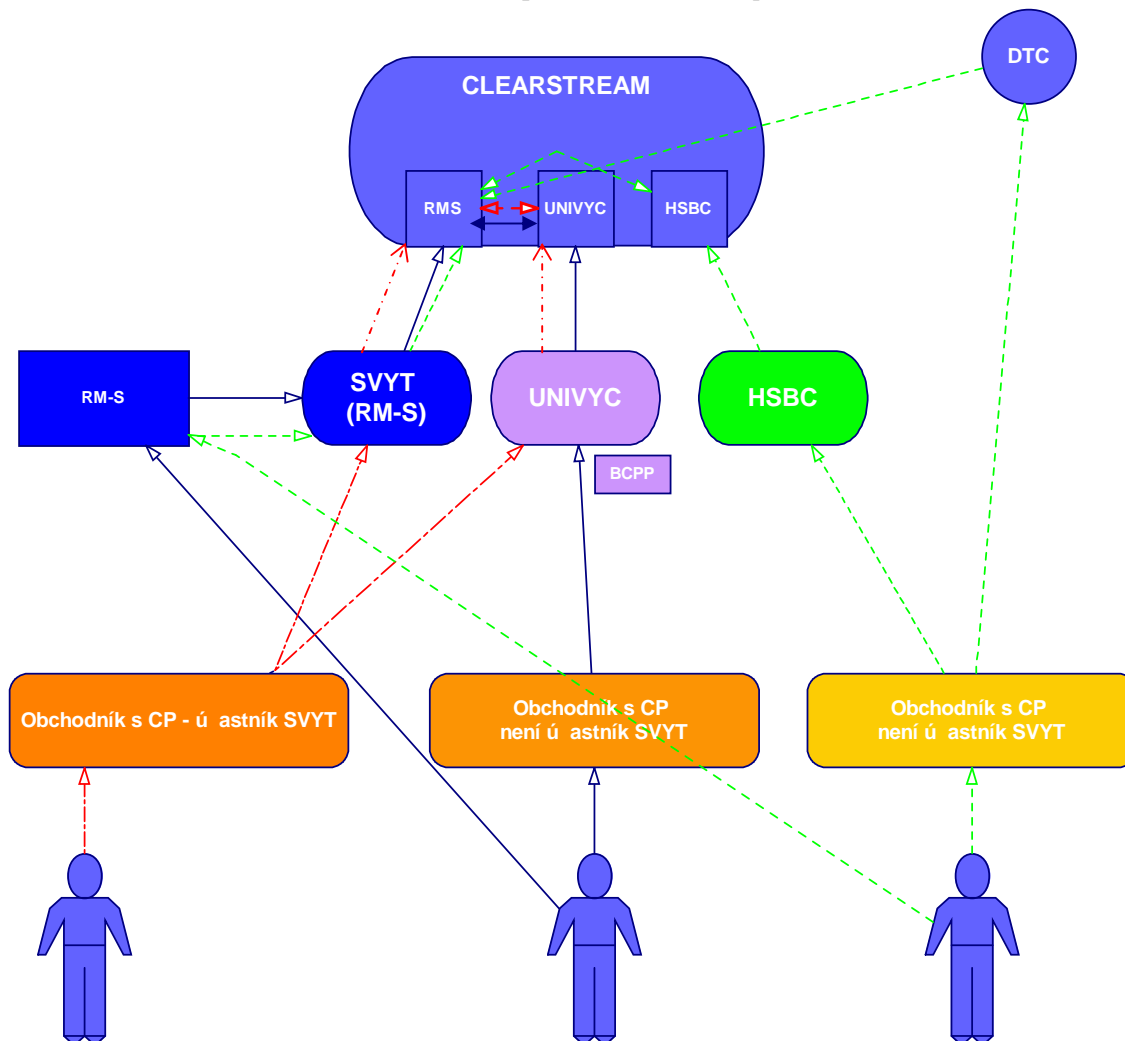
postup je obdobný jako ve výše uvedeném případě, rozdílné může být naplnění následujících položek:




- Zahraniční depozitář vypořadacího systému na straně převodce (např. při převodu cenných papírů CETV může být uveden americký DTC)
- Účet vypořadacího systému převodce u zahraničního depozitáře (např. při převodu cenných papírů DEUTSCHE TELEKOM bude vyplněno číslo účtu vypořadacího systému u Clearstream, např. pro HSBC je 64043, při převodu cenných papírů CETV může být uveden americký custodian resp. jeho číslo účtu)
- Účet převodce u vypořadacího systému (zde bude vyplněno X-místné číslo účtu v samostatné evidenci vypořadacího systému, např. HSBC)



Světové akcie vstupují na **RM-SYSTÉM**

Schéma různých variant převodu



-  Převod cenných papírů z UNIVYCU na RM-S obchodníkem, který je ú astník SVYT
-  Převod cenných papírů z UNIVYCU na RM-S klientem jehož obchodník není ú astník SVYT
-  Převod cenných papírů od custodiana HSBC i jiného deponitáře na RM-S klientem jehož obchodník není ú astník SVYT a ani UNIVYC

